

Oficinas Centrales
Km. 293.5, Ruta al Atlántico
Santo Tomás de Castilla,
Puerto Barrios, Izabal.
Teléfonos 7961-5409 / 7961-5405




Oficinas Ciudad de Capital
Blvd. Los Próceres 24-69, Zona 10,
Complejo Zona Pradera, Torre IV,
nivel 10, Oficina 1002.
Teléfono 2279-0950

OFICIO DF. STC. No. 0202-2022

Santo Tomás de Castilla,
Marzo 22 de 2022

Doctor
Edwin Humberto Salazar Jerez
Contralor General de Cuentas
Contraloría General de Cuentas
Su Despacho.




Respetable Doctor Salazar:

Atentamente nos dirigimos a usted, para saludarlo y al mismo tiempo aprovechamos la oportunidad para remitirle adjunto a la presente, el Informe de los Estados Financieros del Ejercicio Fiscal 2021, de Zona Libre de Industria y Comercio Santo Tomás de Castilla. Para dar cumplimiento al Artículo 29 de la Ley Orgánica de ZOLIC Decreto No. 22-73 (y sus reformas-Decreto 30-2008).

Agradeciendo de antemano la atención brindada a la presente; sin otro particular nos suscribimos de usted.

Cordialmente,


Jefe Financiero
Zona Libre de Industria y Comercio
Santo Tomás de Castilla
Licda. Elvia Danissa Velásquez Mejía
Jefe Financiero-ZOLIC-


Vo.Bo. Ing. Byron Estuardo Gaitán Ramos
Gerente General-ZOLIC-

Z O L I C G U A T E . C O M



Oficinas Centrales
Km. 293.5, Ruta al Atlántico
Santo Tomás de Castilla,
Puerto Barrios, Izabal.
Teléfonos 7961-5409 / 7961-5405



Oficinas Ciudad de Capital
Blvd. Los Próceres 24-69, Zona 10.
Complejo Zona Pradera, Torre IV,
nivel 10, Oficina 1002.
Teléfono 2279-0950

OFICIO DF. STC. No. 0203-2022

Santo Tomás de Castilla,
Marzo 22 de 2022

2022-23744

Licenciada
Clara Luz Hernández
Directora
Dirección de Contabilidad del Estado
Ministerio de Finanzas Públicas
Su Despacho.



Respetable Licenciada Hernández:

Atentamente nos dirigimos a usted, para saludarla y al mismo tiempo aprovechamos la oportunidad para remitirle adjunto a la presente, el Informe de los Estados Financieros del Ejercicio Fiscal 2021, de Zona Libre de Industria y Comercio Santo Tomás de Castilla. Para dar cumplimiento al Artículo 29 de la Ley Orgánica de ZOLIC Decreto No. 22-73 (y sus reformas-Decreto 30-2008).

Agradeciendo de antemano la atención brindada a la presente; sin otro particular nos suscribimos de usted.

Cordialmente,

Licda. Elvia Danissa Velasquez Mejia
Jefe Financiero-ZOLIC-

Vo.Bo. Ing. Byron Estuardo Gaitán Ramos
Gerente General-ZOLIC-

Z O L I C G U A T E . C O M



Oficinas Centrales
Km. 293.5, Ruta al Atlántico
Santo Tomás de Castilla,
Puerto Barrios, Izabal.
Teléfonos 7961-5409 / 7961-5405



Oficinas Ciudad de Capital
Blvd. Los Próceres 24-69, Zona 10.
Complejo Zona Pradera, Torre IV,
nivel 10, Oficina 1002.
Teléfono 2279-0950

OFICIO DF. STC. No. 0204-2022

Santo Tomás de Castilla,
Marzo 22 de 2022

Diputado
Cándido Fernando Leal Gómez
Presidente
Comisión de Finanzas Públicas y Moneda del Congreso
Su Despacho.

Respetable Diputado Leal:

Atentamente nos dirigimos a usted, para saludarlo y al mismo tiempo aprovechamos la oportunidad para remitirle adjunto a la presente, el Informe de los Estados Financieros del Ejercicio Fiscal 2021, de Zona Libre de Industria y Comercio Santo Tomás de Castilla. Para dar cumplimiento al Artículo 29 de la Ley Orgánica de ZOLIC Decreto No. 22-73 (y sus reformas-Decreto 30-2008).

Agradeciendo de antemano la atención brindada a la presente; sin otro particular nos suscribimos de usted.

Cordialmente,




Jefe Financiero
Zona Libre de Industria y Comercio
Santo Tomás de Castilla
Licda. Elvia Danissa Velasquez Mejia
Jefe Financiero-ZOLIC-


Vo.Bo. Ing. Byron Estuardo Gaitán Ramos
Gerente General-ZOLIC-

Z O L I C G U A T E . C O M






ESTADOS FINANCIEROS EJERCICIO FISCAL 2021




CONGRESO DE LA REPUBLICA DE GUATEMALA
 CENTRO DE GESTIÓN ADMINISTRATIVA

TOMÁS DE CASTILLA



FIRMA: [Signature] HORA: _____

CONTRALORIA GENERAL DE CUENTAS
 SECRETARÍA GENERAL
 RECEPCIÓN DE DOCUMENTOS



1243 Hrs. Letras 3

**SANTO TOMAS DE CASTILLA
 MARZO 2022**

SISTEMA DE CONTABILIDAD INTEGRADA GUBERNAMENTAL
Contabilidad - Reportes - Estado de resultados
Estado de Resultados

ZONA LIBRE DE INDUSTRIA Y COMERCIO SANTO TOMÁS DE CASTILLA (ZOLIC)

Expresado en Quetzales

PAGINA : 1 DE 1
 FECHA : 14/03/2022
 HORA : 11:02.26
 REPORTE: R00801028.rpt

EJERCICIO : 2021 DEL 01 DE ENERO AL 31/12/2021

CUENTA	DESCRIPCION DE LA CUENTA	MONTO
5000	INGRESOS	32,756,139.39
5100	INGRESOS CORRIENTES	32,756,139.39
5140	VENTA DE BIENES Y SERVICIOS DE LA ADMINISTRACION PUBLICA	30,915,166.23
5142	Venta de Servicios	30,915,166.23
5160	INTERESES Y OTRAS RENTAS DE LA PROPIEDAD	1,840,973.16
5161	Intereses	1,840,973.16
6000	GASTOS	29,462,996.89
6100	GASTOS CORRIENTES	29,462,996.89
6110	GASTOS DE CONSUMO	27,674,379.57
6111	Remuneraciones	15,941,241.13
6112	Bienes y Servicios	9,789,352.59
6113	Depreciación y Amortización	1,943,785.85
6120	INTERESES, COMISIONES Y OTRAS RENTAS DE LA PROPIEDAD	1,288,193.49
6122	Arrendamiento de Tierras y Terrenos	712,520.40
6123	Derechos sobre Bienes Intangibles	157,966.92
6124	Otros Alquileres	417,706.17
6140	OTRAS PERDIDAS Y/O DESINCORPORACION	59,135.15
6142	Otras Pérdidas	59,135.15
6150	TRANSFERENCIAS CORRIENTES OTORGADAS	441,288.68
6151	Transferencias Otorgadas al Sector Privado	322,858.00
6152	Transferencias Otorgadas al Sector Público	94,126.68
6153	Transferencias Otorgadas al Sector Externo	24,304.00
RESULTADO DEL EJERCICIO		3,293,142.50


 ZONA LIBRE DE INDUSTRIA Y COMERCIO
 SANTO TOMAS DE CASTILLA
 CONTADOR
 GENERAL


 Jefe Financiero
 Zona Libre de Industria y Comercio
 Santo Tomás de Castilla


 ZONA LIBRE DE INDUSTRIA Y COMERCIO
 SANTO TOMAS DE CASTILLA
 GERENTE GENERAL
 ZONA LIBRE DE INDUSTRIA Y COMERCIO
 SANTO TOMAS DE CASTILLA
 C. A. - O.P.D.

SISTEMA DE CONTABILIDAD INTEGRADA GUBERNAMENTAL
Contabilidad - Reportes - Balance General
Balance General

PAGINA : 2 DE 2
FECHA : 14/03/2022
HORA : 11:08.32
REPORTE: R00807168.rpt

ZONA LIBRE DE INDUSTRIA Y COMERCIO SANTO TOMÁS DE CASTILLA (ZOLIC)
Expresado en Quetzales

AL 31 DE DICIEMBRE DEL 2021

EJERCICIO: 2021




CONTADOR GENERAL
SANTO TOMÁS DE CASTILLA



Jefe Financiero
Zona Libre de Industria y Comercio
Santo Tomás de Castilla




GERENTE GENERAL
SANTO TOMÁS DE CASTILLA

000003

Oficinas Centrales
Km. 293.5, Ruta al Atlántico
Santo Tomás de Castilla,
Puerto Barrios, Izabal.
Teléfonos 7961-5409 / 7961-5405



Oficinas Ciudad de Capital
Blvd. Los Próceres 24-69, Zona 10,
Complejo Zona Pradera, Torre IV,
nivel 10, Oficina 1002.
Teléfono 2279-0950

ZONA LIBRE DE INDUSTRIA Y COMERCIO, SANTO TOMAS DE CASTILLA ZOLIC NOTAS A LOS ESTADOS FINANCIEROS AL 31-DE DICIEMBRE-2021

PRESENTACIÓN

La Zona Libre de Industria y Comercio, Santo Tomás de Castilla -ZOLIC-, en cumplimiento de lo que dispone el Artículo 241 de la Constitución Política de la República de Guatemala, Artículo 43 de la Ley Orgánica del Presupuesto y los Artículos 31 y 32 del reglamento de la citada Ley. Presenta la Liquidación del Presupuesto y Cierre Contable del Ejercicio Fiscal comprendido del 01 de enero al 31 de diciembre del año 2021, en el mismo se tomó como base el Sistema de Contabilidad Integrada.

En el Sistema de Contabilidad Integrada, se realizan los registros de las transacciones de la Entidad con efectos Presupuestarios, Patrimoniales y Financieros, es un sistema común oportuno y confiable que permite conocer el destino de los egresos y la fuente de ingresos, expresados en términos monetarios.

La Liquidación del Presupuesto y Cierre Contable del Ejercicio Fiscal comprendido del 01 de enero al 31 de diciembre del año 2021, de la Zona Libre de Industria y Comercio, Santo Tomás de Castilla -ZOLIC- contiene el informe siguiente:

- Estados Financieros
- Balance General
- Estados de Resultado
- Notas a los Estados Financieros

El informe del Estado de la Ejecución y Evaluación Presupuestaria del Ejercicio Fiscal comprendido del 01 de enero al 31 de diciembre del año 2021, se presenta en otro documento que se adjunta a este informe.

Santo Tomás de Castilla, marzo 14 de 2022.


TUAE. Mario Rubén Ardon Lopez
Contador General
ZOLIC



Z O L I C G U A T E C O M



000004

NOTA No.01 -ZOLIC-

La Zona Libre de Industria y Comercio, Santo Tomás de Castilla –ZOLIC-, es una entidad estatal descentralizada que goza de autonomía funcional, económica, financiera, técnica y administrativa, así como personería jurídica, patrimonio y recursos propios, que tiene competencia y jurisdicción en todo el territorio nacional, para ejercer con exclusividad las funciones de administración.

ZOLIC, tiene presupuesto propio y fondos privativos, su formulación, aprobación, ejecución y liquidación se rigen por la constitución Política de la República de Guatemala, la Ley Orgánica del Presupuesto y por lo dispuesto en la Ley Orgánica de la Zona Libre de Industria y Comercio, Santo Tomás de Castilla –ZOLIC-. Y su reglamento propio de la Entidad.

NOTA No.02 PRINCIPALES POLÍTICAS CONTABLES.

Los Estados Financieros de la Zona Libre de Industria y Comercio, Santo Tomás de Castilla –ZOLIC- han sido preparados en todos los aspectos materiales de conformidad a lo que establece la Constitución Política de la República de Guatemala, la Ley Orgánica de la ZOLIC, la Ley Orgánica del Presupuesto y otras leyes que sean aplicables. Un resumen de las políticas y procedimientos contables se presenta a continuación.

a) Base contable

El momento del devengado

Para el registro de las operaciones contables derivadas de la ejecución presupuestaria se utiliza el momento del devengado, es decir cuando un gasto ha afectado definitivamente el crédito presupuestario al cumplirse la condición que haga exigible una deuda con la recepción conforme de los bienes y servicios o al disponerse el pago de aportes, subsidios o anticipos, sobre hechos cumplidos y debidamente soportados.

El registro del pago se efectúa en la fecha que se emite el cheque Boucher, se formaliza el pago a proveedores o beneficiarios o se materializa por la entrega del bien.

b) Propiedad, planta y equipo

El activo fijo para su evaluación se muestra al costo de adquisición, este es el precio neto pagado por los bienes, sobre la base de efectivo o su equivalente, más todos los gastos necesarios para tener el activo en el lugar y condiciones que permitan su funcionamiento. Su depreciación se contabiliza anualmente por los medios del método de línea recta en los porcentajes establecidos en la Resolución de Contabilidad del Estado del Ministerio de Finanzas Pública, se determinó un valor de rescate sobre el costo total del activo de Q 1.00 de acuerdo a la Resolución de Contabilidad del Estado del Ministerio de Finanzas Públicas.

DEL 01 DE ENERO AL 31 DE DICIEMBRE DE 2021

CUENTAS DE ACTIVO

NOTA No.3.- 1112 - CAJA Y BANCOS

Refleja la cantidad de nueve millones trescientos noventa y ocho mil ciento doce quetzales con cincuenta y ocho centavos (Q 9,398,112.58) se encuentra depositado en tres cuentas bancarias siendo dos monetarias y una de ahorros estando los depósitos en el Banco G & T Continental, S. A. y Banco de Los Trabajadores ambos del sistema bancario nacional. Registro en libros de cuentas corrientes, habilitados y autorizados por la Contraloría General de Cuentas y registros que se llevan en el Sistema de Contabilidad Integrado SICOIN WEB.

BANCOS	No. CUENTA	MONTO
Banco Los Trabajadores (Monetaria)	10-10451455	Q 2,771,599.79
Banco G&T Continental (Ahorro)	12-20001693	Q 5,920,039.14
Banco G&T Continental (Monetaria)	12-50002510	Q 706,473.65
		<u>Q 9,398,112.58</u>

NOTA No.4 -1121- INVERSIONES FINANCIERAS.

Refleja la cantidad de veinticinco millones ochocientos sesenta y seis mil doscientos treinta y dos quetzales con cuarenta y dos centavos. (Q.25,866,232.42) integrados por inversiones de la Zona Libre de Industria y Comercio, Santo Tomas de Castilla -ZOLIC- estos depositados en los siguientes bancos.

Banco de Los Trabajadores	01 Certificado plazo fijo -----	Q 9,761,230.67
Banco Internacional, S. A.	01 Certificado plazo fijo -----	Q 5,031,562.20
Banco de América Central, S. A.	02 Certificados plazo fijo -----	Q 11,073,439.55
	Total de Inversión -----	<u>Q 25,866,232.42</u>

NOTA No.5-1131 - CUENTAS COMERCIALES A COBRAR A CORTO PLAZO

Refleja la cantidad de seis millones tres mil ciento noventa y seis quetzales con veintitrés centavos (Q.6, 003,196.23) la integran Saldos pendientes de Cancelar por los Usuarios de Zolic.

NOTA No.7 -1221- CUENTAS COMERCIALES A COBRAR A LARGO PLAZO

Refleja la cantidad de treinta y dos millones novecientos treinta y seis mil ochocientos ochenta y siete quetzales con setenta centavos (Q.32,936,887.70) está integrado por:

1221 1 Cuentas comerciales cobrar largo plazo .	Q 30,962,249.96
1221 2 Depósitos en Garantía dados por (Zolic) .	Q 49,925.88

Oficinas Centrales
Km. 293.5, Ruta al Atlántico
Santo Tomás de Castilla,
Puerto Barrios, Izabal.
Teléfonos 7961-5409 / 7961-5405



Oficinas Ciudad de Capital
Bvld. Los Próceres 24-69, Zona 10.
Complejo Zona Pradera, Torre IV,
nivel 10, Oficina 1002.
Teléfono 2279-0950

1221 3 Aportes en Especie por Liquidar.	Q	1, 840,804.59
1221 4 Cuentas por Liquidar Varias.	Q	83,907.27
		<u>Q 32,936,887.70</u>

NOTA No.8.- 1231 – PROPIEDAD Y PLANTA EN OPERACION

Refleja la cantidad de cincuenta y tres millones doscientos catorce mil novecientos cincuenta y ocho quetzales con ochenta y nueve centavos.(**Q 53,214,958.89**) integran los edificios e instalaciones propiedad de la Zona Libre.

NOTA No.9 - 1232 – MAQUINARIA Y EQUIPO

Refleja la cantidad de seis millones setecientos sesenta y tres mil novecientos diecisiete quetzales con once centavos (Q.6,763,917.11) está integrado:

1232 3 De Oficina y Muebles	Q	1,591,094.53
1232 4 Médico Sanitario y de Laboratorio .	Q	35,010.68
1232 5 Educacional, Cultura y Recreativo .	Q	309,259.41
1232 6 De Transporte, Tracción y Elevación	Q	4,161,839.71
1232 7 De comunicaciones	Q	606,313.60
1232 8 Herramientas	Q	60,399.18
		<u>Q 6,763,917.11</u>

NOTA No.10 – 1235 – EQUIPO MILITAR Y DE SEGURIDAD

Refleja la cantidad de quinientos seis mil ochocientos cincuenta y tres quetzales con treinta centavos (**Q.506,853.30**) equipo de seguridad de las instalaciones de Zolic.

NOTA No.11.- 1237 - OTROS ACTIVOS FIJOS

Refleja la cantidad de siete millones setecientos setenta y siete mil cincuenta y seis quetzales con cincuenta y nueve centavos (Q.7,777,056.59) está integrada por:

1237 0 Otros activos fijos	Q	4,445,101.07
1237 1 Equipo y mobiliario de alojamiento . .	Q	62,034.97
1237 2 Equipo de tipografía y dibujo	Q	12,736.24
1237 3 Equipo doméstico	Q	71,411.80
1237 4 Equipo eléctrico	Q	196,169.36
1237 5 Equipo de mantenimiento y aseo . . .	Q	189,833.29
1237 6 Equipos varios	Q	2,798,041.86
1237 7 Equipo contraincendios	Q	1,728.00
		<u>Q 7,777,056.59</u>

NOTA No.12.- 2271 - DEPRECIACIONES ACUMULADAS

Refleja el valor acumulado de las depreciaciones al presente periodo, causado por el uso de bienes, con la cantidad de cuarenta y cuatro millones doscientos sesenta y siete mil ochocientos setenta y siete quetzales con setenta y seis centavos. **(Q.44,267,877.76)** cuyo monto de depreciación acumulada no incluye a aquellos activos que fueron incorporados a la aplicación del valor de rescate.

CUENTAS DE PASIVO

NOTA No.13.- 2113 – GASTOS DEL PERSONAL A PAGAR

Refleja la cantidad de nueve millones quinientos cincuenta y nueve mil doscientos veintiocho quetzales con veintinueve centavos (Q.9,559,228.29) se registraron las provisiones de aguinaldo, bono 14 e indemnización.

2113 4 0	Retenciones a pagar.....	Q 77,492.00	Q 218,920.31
2113 5 1	Provisión Aguinaldo.....		Q 59,291.49
2113 5 2	Provisión Bono 14		Q 390,207.27
2113 5 4	Provisión para Indemnización.....		Q 8,968,301.22
			Q 9,636,720.29
			Q 77,492.00
			<u>Q 9,559,228.29</u>

NOTA No. 14.- 2116 – OTRAS CUENTAS A PAGAR A CORTO PLAZO

Refleja monto pendiente de pago a proveedor **(Q 195.00)**

NOTA No. 15.- 2151 – FONDOS DE TERCEROS

Refleja la cantidad de un millón setecientos ochenta y cinco mil quinientos veintiséis quetzales con diecisiete centavos **(Q.1,785,526.17)** los cuales son Fondos para Cesantía y Pensiones de los trabajadores de la Zona Libre de Industria y Comercio, Santo Tomás de Castilla –Zolic-.

NOTA No. 16 – 2152 – FONDOS EN GARANTÍA

Refleja la cantidad de tres millones ciento noventa y cuatro mil seiscientos ochenta y ocho quetzales con setenta centavos **(Q 3,194,688.70)** representan depósitos que los actuales usuarios de La Zona Libre de Industria y Comercio, Santo Tomás de Castilla –Zolic- tiene como garantía mientras estén en las instalaciones ya sean estas cubiertas o descubiertas.

Oficinas Centrales
Km. 293.5, Ruta al Atlántico
Santo Tomás de Castilla,
Puerto Barrios, Izabal.
Teléfonos 7961-5409 / 7961-5405



Oficinas Ciudad de Capital
Blvd. Los Próceres 24-69, Zona 10,
Complejo Zona Pradera, Torre IV,
nivel 10, Oficina 1002.
Teléfono 2279-0950

NOTA No. 17 – 2261 – PREVISIÓN PARA CUENTAS INCOBRABLES

Refleja la cantidad de ciento dieciocho mil setecientos sesenta y siete quetzales con cuarenta y cuatro centavos (**Q 118,767.44**)

NOTA No. 18 – 3211 – 1- CAPITAL O PATRIMONIO INSTITUCIONAL

Refleja la cantidad de nueve millones quinientos setenta y nueve mil quinientos diez quetzales con cincuenta y nueve centavos (**Q 9,579,510.59**) lo que representa el Capital o Patrimonio Institucional de la Zona Libre de Industria y Comercio Santo Tomás de Castilla –Zolic-.

NOTA No. 19 – 3211 – 2 - RESERVA LEGAL

Refleja la cantidad de cinco millones ciento quince mil cincuenta y siete quetzales con setenta y cinco centavos (**Q. 5,115,057.75**)

NOTA No. 20 - 3211 – 4 – RESERVA PARA OPERACIONES NORMALES DE LA EMPRESA

Refleja la cantidad de veinticinco millones quinientos tres mil novecientos veintinueve quetzales con cuarenta centavos (**Q.25,503,929.40**)

NOTA No. 21 – 3212- 1- RESULTADO DEL EJERCICIO

Refleja la cantidad de tres millones doscientos noventa y tres mil ciento cuarenta y dos quetzales con cincuenta centavos (**Q. 3,293,142.50**) siendo la utilidad líquida obtenida durante el presente ejercicio fiscal del 01 de enero a 31 de diciembre del año 2021.

NOTA No. 22 – 3212- 1- RESULTADOS ACUMULADOS DE LOS EJERCICIOS

Refleja la cantidad de cuarenta millones cuarenta y nueve mil doscientos noventa y un quetzales con veintidós centavos (**Q 40,049,291.22**)

Santo Tomás de castilla, marzo 14 de 2022

TUAE. Mario Rubén Ardón López
Contador General
ZOLIC



Z O L I C G U A T E C O M



000009



**ANEXO 1
ENTIDAD**

**COMPARATIVO DE LA EJECUCIÓN PRESUPUESTARIA DE INGRESOS
POR CLASE Y FUENTE DE FINANCIAMIENTO
(EN MILLONES DE QUETZALES)**

*CLASE	*FUENTE DE FINANCIAMIENTO																																	
	Ingreso Corrientes		Variación		Venta de Activos		Variación		Ingresos Propios		Variación		Colocaciones Internas		Variación		Préstamos Externos		Variación		Donaciones Externas		Variación		Donaciones Internas		Variación		TOTAL		Diferencia			
	2021	2020	2021	2020	2021	2020	2021	2020	2021	2020	2021	2020	2021	2020	2021	2020	2021	2020	2021	2020	2021	2020	2021	2020	2021	2020	2021	2020						
Ingresos Tributarios																																		
Ingresos No Tributarios																																		
Contribuciones a la Seg y Prev. Soc.																																		
Venta de Bienes Servicios Adm. Pub.																																		
Ingresos de Operación																																		
Rentas de la Propiedad																																		
Transferencias Corrientes																																		
Transferencias de Capital																																		
Recursos Propios de Capital																																		
Dianición de Otros Activos Financieros																																		
Endeudamiento Público Interno																																		
TOTAL DE INGRESOS																																		

*Estas Clases y Fuentes de Financiamiento se pueden modificar de conformidad con las que se aplican en la entidad.
Fuente: R00605033 Ejecución de Ingresos - Reportes - Información Consolidada - Ejecución del Presupuesto (Múltiple)

ANEXO 2
ENTIDAD
**COMPARATIVO DE LA EJECUCIÓN PRESUPUESTARIA DE INGRESOS
POR SECCIÓN Y CLASE**
(EN MILLONES DE QUETZALES)

*SECCIÓN	Ingresos Tributarios		Ingresos No Tributarios		Contribuciones a la Seg. Soc.		Venta de Bienes		Transferencias Corrientes		Transferencias de Capital		TOTAL		Diferencia
	Variación		Variación		Variación		Variación		Variación		Variación		Variación		
	2021	2020	2021	2020	2021	2020	2021	2020	2021	2020	2021	2020	2021	2020	
Impuestos Directos															
Impuestos Indirectos															
Derechos															
Tasas															
Contribuciones por Mejoras															
Arrendamiento de Edificios, Equipos e Ins.							29.95	26.10							3.85
Multas															
Intereses por Mora															
Otros Ingresos no Tributarios															
Aportes para Previsión Social															
Aportes para Seguros Sociales															
Venta de Bienes							0.97	0.86							0.11
Venta de Servicios							1.84	1.43							0.41
Intereses															
Arrendamiento de Tierras y Terrenos															
Otras Rentas de la Propiedad															
Del Sector Privado															
Del Sector Público															
Del Sector Externo															
Donaciones Corrientes															
Diminución de Disponibilidades															
TOTAL DE INGRESOS							32.76	28.39							4.37

*Estas Secciones y Clases se pueden modificar de conformidad con las que se aplican en la entidad.
Fuente: R00805033 Ejecución de Ingresos - Reportes - Información Consolidada - Ejecución del Presupuesto (Múltiple).

ANEXO 3
ENTIDAD
COMPARATIVO DE LA EJECUCIÓN PRESUPUESTARIA DE EGRESOS
POR TIPO DE GASTO
DEVENGADO 2020-2021
(EN MILLONES DE QUETZALES)

*TIPO DE GASTO	AÑO		VARIACIÓN
	2020	2021	
A. Gastos de Funcionamiento	22.59	28.11	-5.52
Gastos de Administración	21.21	26.85	
Desarrollo Humano	1.38	1.26	
B. Gastos de Inversión	1.5	3.39	-1.89
Inversión Física	0.36	2.24	
Transferencias de Capital	1.14	1.15	
Inversión Financiera			
C. Deuda Pública			
Deuda Pública			
TOTAL	24.09	31.5	

*Estos Tipos de Gastos se pueden modificar de conformidad con los que se aplican en la entidad.

Fuente: R00804560 Ejecución de Gastos - Reportes - Información Consolidada - Ejecución del Presupuesto (Múltiple).

ANEXO 4
ENTIDAD
COMPARATIVO DE LA EJECUCIÓN PRESUPUESTARIA DE EGRESOS
POR FUNCIÓN Y FINALIDAD
(EN MILLONES DE QUETZALES)



FUNCIÓN	FINALIDAD														
	Administración Gubernamental		Defensa y Seguridad		Servicios Sociales		Servicios Económicos		Deuda Pública		Otros no Clasificables		TOTAL		
	2020	2021	Variación	2020	2021	Variación	2020	2021	Variación	2020	2021	Variación	2020	2021	
Legislativa															
Judicial															
Dirección Gubernamental															
Relaciones Interiores															
Relaciones Exteriores															
Administración Fiscal	0.08	0.09	-0.01												
Auditoría y Control															
Servicios Generales	1.28	1.27	0.01												
Otras Actividades de Admón.															
Defensa															
Seguridad Interna															
Salud y Asistencia Social															
Trabajo y Previsión Social						0.67	0.70	-0.03							
Educación															
Cultura y Deportes															
Ciencia y Tecnología															
Agua y Saneamiento															
Vivienda															
Desarrollo Urbano y Rural															
Medio Ambiente															
Otras Actividades de Servicios															
Minería e Hidrocarburos															
Energía															
Comunicaciones															
Transporte															
Industria y Comercio															
Turismo															
Agropecuario															
Financieras y Seguros															
Otras Actividades de Servicios															
Intereses, Comisiones, Y Otros G.															
Amortización de Deuda															
Otros Gastos						0.67	0.70	-0.03	21.35	28.88	-7.53	0.00	0.00	0.14	
TOTAL	1.36	1.36	0.00			0.67	0.70	-0.03	21.35	28.88	-7.53	0.00	0.00	0.14	
															0

Fuente: R00804600 Ejecución de Gastos - Reportes - Información Consolidada - Ejecución del Presupuesto (Múltiple).



ANEXO 5
ENTIDAD
EJECUCIÓN PRESUPUESTARIA POR CLASE DE INGRESO
VIGENTE Y DEVENGADO
DE ENERO A DICIEMBRE DE 2021
(EN MILLONES DE QUETZALES)

*CLASE	VIGENTE	DEVENGADO	% EJECUCIÓN
Ingresos Tributarios			
Ingresos No Tributarios			
Contribuciones a la Seg. y Prev. Soc.			
Venta de Bienes y Servicios Admón. Púb.			
Ingresos de Operación	34.04	30.92	1.10
Rentas de la Propiedad	1.57	1.84	0.85
Transferencias Corrientes			
Transferencias de Capital			
Recursos Propios de Capital			
Disminución Otros Activos Financieros			
Endeudamiento Público Interno			
TOTAL	35.61	32.76	1.95

*Estas Clases de Ingresos se pueden modificar de conformidad con las que se aplican en la entidad.
Fuente: R00805033 Ejecución de Ingresos - Reportes - Información Consolidada - Ejecución del Presupuesto (Múltiple).



ANEXO 6
ENTIDAD
EJECUCIÓN PRESUPUESTARIA DE EGRESOS POR FUENTE DE FINANCIAMIENTO
VIGENTE Y DEVENGADO
DE ENERO A DICIEMBRE DE 2021
(EN MILLONES DE QUETZALES)

*FUENTE DE FINANCIAMIENTO	VIGENTE	DEVENGADO	% EJECUCIÓN
Ingresos Corrientes			
Venta de Activos			
Ingresos Propios	35.92	29.76	82.86
Dism. De Caja y Bancos de Ingresos Propios	1.73	1.73	100
Préstamos Externos			
Donaciones Externas			
Donaciones Internas			
TOTAL	37.65	31.49	

*Estas Fuentes de Financiamiento se pueden modificar de conformidad con las que se aplican en la entidad.
Fuente: R00804768 Ejecución de Gastos - Reportes - Información Consolidada - Ejecución del Presupuesto (Grupos Dinámicos).



ANEXO 7
ENTIDAD
EJECUCIÓN DEL PRESUPUESTO DE INGRESOS POR CLASE
VIGENTE Y DEVENGADO
DE ENERO A DICIEMBRE DE 2021
(EN QUETZALES)

*CLASE	VIGENTE	DEVENGADO	% EJECUCIÓN
Ingresos Tributarios			
Ingresos No Tributarios			
Contribuciones a la Seguridad y Previsión Social			
Venta de Bienes Servicios Administración Pública			
Ingresos de Operación	34,042,125.00	30,915,166.23	1.10
Rentas de la Propiedad	1,573,169.00	1,840,973.16	0.85
Transferencias Corrientes			
Transferencias de Capital			
Recursos Propios de Capital			
Disminución de Otros Activos Financieros			
Endeudamiento Público Interno			
TOTAL	35,615,294.00	32,756,139.39	1.95

*Estas Clases de Ingresos se pueden modificar de conformidad con las que se aplican en la entidad.
Fuente: R00805033 Ejecución de Ingresos - Reportes - Información Consolidada - Ejecución del Presupuesto (Múltiple).



ANEXO 8
ENTIDAD
EJECUCIÓN DEL PRESUPUESTO DE INGRESOS
POR SECCIÓN Y CLASE
DE ENERO A DICIEMBRE DE 2021
(EN QUETZALES)

*SECCIÓN	*CLASE								
	Ingresos Tributarios	Ingresos No Tributarios	Contribuciones a la Seg. Soc.	Venta de Bienes de Serv. Adm. Pub.	Ingresos de Operación	Endeudamiento Público Interno	Endeudamiento Público Externo	Otros	TOTAL
Impuestos Directos									
Impuestos Indirectos									
Derechos									
Tasas									
Arendamiento de Edificios, Equipos e Ins.					30,073,697.00				
Intereses por mora					1,573,169.00				
Otros Ingresos no Tributarios									
Aportes para Provisión Social									
Venta de Bienes									
Venta de Servicios					938,799.00				
TOTAL DE INGRESOS					32,585,665.00				

*Estas Secciones y Clases se pueden modificar de conformidad con las que se aplican en la entidad.
Fuente: R00005033 Ejecución de Ingresos - Reportes - Información Consolidada - Ejecución del Presupuesto (Múltiple).



**ANEXO 9
ENTIDAD**

**EJECUCIÓN DEL PRESUPUESTO DE INGRESOS
POR CLASE Y FUENTE DE FINANCIAMIENTO
DE ENERO A DICIEMBRE DE 2021
(EN QUETZALES)**

*CLASE	*FUENTE DE FINANCIAMIENTO									
	Ingresos Corrientes	Venta de Activos	Ingresos Propios	Colocaciones Internas	Préstamos Externos	Donaciones Externas	Donaciones Internas	TOTAL		
Ingresos Tributarios										
Ingresos No Tributarios										
Contribuciones a la Sg. Y Prev. Soc.										
Venta de Bienes Servicios Adm. Púb.										
Ingresos de Operación			31,012,496.00							
Rentas de la Propiedad			1,573,169.00							
Transferencias Corrientes										
Transferencias de Capital										
Recursos Propios de Capital										
Disminución de Otros Activos Financieros										
Endeudamiento Público Interno										
TOTAL			32,585,665.00							

*Estas Clases y Fuentes de Financiamiento se pueden modificar de conformidad con las que se aplican en la entidad.

Fuente: R00806033 Ejecución de Ingresos - Reportes - Información Consolidada - Ejecución del Presupuesto (Múltiple)



ANEXO 10
ENTIDAD
EJECUCIÓN DEL PRESUPUESTO DE INGRESOS
DE ENERO A DICIEMBRE DE 2021
DE ENERO A DICIEMBRE DE 2021
(EN QUETZALES)

*RUBRO	DESCRIPCIÓN	PRESUPUESTO ASIGNADO	PRESUPUESTO VIGENTE	DEVENGADO
10000	Ingresos Tributarios			
10100	Impuestos Directos			
10111	De empresas			
10112	Sobre las personas naturales			
10191	Impuestos varios directos			
10200	Impuestos Indirectos			
10211	Arancel sobre las importaciones			
10227	Sobre distribución de cemento			
10231	I.V.A. de bienes y servicios			
10232	I.V.A. de importaciones			
10241	Sobre transporte y comunicaciones			
11000	Ingresos No Tributarios			
11100	Derechos			
11110	Derechos consulares y migratorios			
11200	Tasas			
11210	Sobre el transporte terrestre			
11230	Sobre el transporte aéreo			
11400	Arrendamiento de edificios, equipos e instalaciones	34,620,665.00	37,650,294.00	32,756,139.39
11410	De edificios y viviendas			
11430	De instalaciones aéreas			
11600	Multas			
11610	Originadas en ingresos no tributarios			
11690	Otras multas			
11700	Intereses por mora			
11790	Otros intereses por mora			
11900	Otros ingresos no tributarios			
11910	Ganancias en operaciones cambiarias			
	TOTAL	34,620,665.00	37,650,294.00	32,756,139.39

*Estos Rubros se pueden modificar de conformidad con los que se aplican en la entidad.
Fuente: R00804416 Ejecución de Ingresos - Reportes - Información Consolidada - Ejecución del Presupuesto por Entidad y Rubro.

ANEXO 11
ENTIDAD

EJECUCIÓN DEL PRESUPUESTO DE EGRESOS
POR GRUPO DE GASTO
DE ENERO A DICIEMBRE DE 2021
(EN QUETZALES)

*GRUPO DE GASTO	PRESUPUESTO VIGENTE	PRESUPUESTO DEVENGADO
Servicios Personales	16,305,579.00	15,236,702.33
Servicios No Personales	12,317,304.00	9,338,163.93
Materiales y Suministros	2,099,494.00	1,739,382.15
Propiedad, Planta, Equipo e Intangibles	3,728,620.00	2,243,809.35
Transferencias Corrientes	1,409,834.00	1,145,827.48
Transferencias de Capital		
Activos Financieros		
Servicios de la Deuda Púb. y Amort. de Otros Pasivos	1,730,327.00	1,730,323.30
Otros Gastos	59,136.00	59,135.15
Asignaciones Globales		
TOTAL	37,650,294.00	31,493,343.69

*Estos Grupos de Gasto se pueden modificar de conformidad con los que se aplican en la entidad.

Fuente: R00804768 Ejecución de Gastos - Reportes - Información Consolidada - Ejecución del Presupuesto (Grupos Dinámicos).

ANEXO 12
ENTIDAD
EJECUCIÓN DEL PRESUPUESTO DE EGRESOS
POR GRUPO Y TIPO DE GASTO
DE ENERO A DICIEMBRE DE 2021
(EN QUETZALES)

*GRUPO DE GASTO	*TIPO DE GASTO						TOTAL
	FUNCIONAMIENTO		INVERSIÓN			DEUDA PÚBLICA	
	Gastos de Administración	Gastos en Recurso Humano	Inversión Física	Transferencias de Capital	Inversión Financiera		
Servicios Personales	15,236,702.33						15,236,702.33
Servicios No Personales	9,338,163.93						9,338,163.93
Materiales y Suministros	1,739,382.15						1,739,382.15
Propiedad, Planta, Equipo e Intangible	0		2,243,809.35				2,243,809.35
Transferencias Corrientes	1,145,827.48						1,145,827.48
Transferencias de Capital							
Activos Financieros							
Serv. de la Deuda Púb. y Amort. de Otros Pas.							
Otros Gastos	1,730,323.30						1,730,323.30
Asignaciones Globales	59,135.15						59,135.15
TOTAL	29,249,534.34		2,243,809.35				31,493,343.69

*Estos Grupos y Tipos de Gasto se pueden modificar de conformidad con los que se aplican en la entidad.
Fuente: R00804560 Ejecución de Gastos - Reportes - Información Consolidada - Ejecución del Presupuesto (Múltiple).



**ANEXO 13
ENTIDAD**

**EJECUCIÓN DEL PRESUPUESTO DE EGRESOS
POR FUENTE DE FINANCIAMIENTO Y TIPO DE GASTO
DE ENERO A DICIEMBRE DE 2021
(EN QUETZALES)**

*FUENTE DE FINANCIAMIENTO	*TIPO DE GASTO							TOTAL
	FUNCIONAMIENTO		INVERSIÓN			DEUDA PÚBLICA		
	Gastos de Administración	Gastos en Recurso Humano	Inversión Física	Transferencias de Capital	Inversión Financiera	Deuda Pública	Deuda Pública	
Ingresos Corrientes								
Venta de Activos								
Ingresos Propios	33,586,604.00		628,345.00					34,214,949.00
Dism. De Caja y Bcos. De Ingresos Propios	1,816,845.00		0.00					1,816,845.00
Préstamos Externos								
Donaciones Internas								
TOTAL	35,403,449.00		628,345.00					36,031,794.00

*Estas Fuentes de Financiamiento y Tipos de Gasto se pueden modificar de conformidad con los que se aplican en la entidad.
Fuente: R00804560 Ejecución de Gastos - Reportes - Información Consolidada - Ejecución del Presupuesto (Multiple).

ANEXO 14
ENTIDAD
EJECUCIÓN DEL PRESUPUESTO DE EGRESOS
POR REGIÓN Y TIPO DE GASTO
DEVENGADO DE ENERO A DICIEMBRE DE 2021

*REGIÓN	*TIPO DE GASTO						TOTAL
	FUNCIONAMIENTO		INVERSIÓN			DEUDA PÚBLICA	
	Gastos de Administración	Gastos en Recurso Humano	Inversión Física	Transferencias de Capital	Inversión Financiera		
Región I Metropolitana							
Región II Norte							
Región III Nororiente							
Región IV Suroriente							
Región V Central							
Región VI Suroccidente							
Región VII Noroccidente							
Región VIII Petén							
Multiregional							
Servicios en el Exterior							
Deuda Pública							
TOTAL	29,249,534.34		2,243,809.35				31,493,343.69

*Estas Regiones y Tipos de Gasto se pueden modificar de conformidad con las que se aplican en la entidad.
Fuente: R00804560 Ejecución de Gastos - Reportes - Información Consolidada - Ejecución del Presupuesto (Múltiple).

ANEXO 15
ENTIDAD
EJECUCIÓN DEL PRESUPUESTO DE EGRESOS
POR FUNCIÓN Y FINALIDAD
DEVENGADO DE ENERO A DICIEMBRE DE 2021
(EN QUETZALES)

FUNCIÓN	FINALIDAD						
	Administración Gubernamental	Defensa y Seguridad	Servicios Sociales	Servicios Económicos	Deuda Pública	Otros no Clasificables	Total
Legislativa							
Judicial							
Dirección Gubernamental							
Relaciones Interiores							
Relaciones Exteriores	Q 94,128.68						
Administración Fiscal							
Auditoría y Control	Q 1,267,518.67						
Servicios Generales				Q 28,875,398.00			
Otras Actividades de Administración							
Defensa							
Seguridad Interna							
Salud y Asistencia Social			Q 695,834.74				
Trabajo y Previsión Social							
Educación							
Cultura y Deportes							
Ciencia y Tecnología							
Agua y Saneamiento							
Vivienda							
Desarrollo Urbano y Rural			Q 494,378.09				
Medio Ambiente							
Otras Actividades de Servicios Sociales							
Minería e Hidrocarburos							
Energía							
Comunicaciones							
Transporte							
Industria y Comercio							
Turismo							
Agropecuaria							
Financieras y Seguros							
Otras Actividades de Servicios Económicos							
Intereses, Comisiones y Otros Gastos							
Amortización de Deuda							
Otros Gastos							
TOTAL	1,381,645.36		1,190,212.83	28,875,398.00		66,088.01	

Fuente: R00804560 Ejecución de Gastos - Reportes - Información Consolidada - Ejecución del Presupuesto (Múltiple).



ANEXO 16
ENTIDAD
EJECUCIÓN DEL PRESUPUESTO DE EGRESOS
POR RENGLÓN DE GASTO EN FUNCIONAMIENTO, INVERSIÓN Y DEUDA PÚBLICA
DE ENERO A DICIEMBRE DE 2021
(EN QUETZALES)

*RENGLÓN	DESCRIPCIÓN	APROBADO INICIAL	MODIFICACIONES	VIGENTE	COMPROMETIDO	DEVENGADO	PAGADO
112	Entidades Descentralizadas no Empresariales						
10	GASTOS DE FUNCIONAMIENTO	1,100,000.00	0.00	1,100,000.00	826,007.31	826,007.31	826,007.31
111	Energía eléctrica	85,000.00	0.00	85,000.00	51,332.50	51,332.50	51,332.50
112	Agua	200,000.00	0.00	200,000.00	225,429.67	225,429.67	225,429.67
165	Mantenimiento y reparación de medios de transporte	300,000.00	387,000.00	687,000.00	652,007.59	652,007.59	652,007.59
199	Otros servicios no personales	260,000.00	163,749.00	423,749.00	382,970.79	382,970.79	382,970.79
211	Alimentos para personas	159,820.00	-60,000.00	99,820.00	62,664.79	62,664.79	62,664.79
266	Productos medicinales y farmacéuticos						
	Gastos de Funcionamiento	2,104,820.00	490,749.00	2,595,569.00	2,200,412.65	2,200,412.65	2,200,412.65
TOTAL							
20	INVERSIÓN						
111	Energía eléctrica						
112	Agua						
165	Mantenimiento y reparación de medios de transporte						
199	Otros servicios no personales						
211	Alimentos para personas						
266	Productos medicinales y farmacéuticos						
20	Inversión						
TOTAL							
30	DEUDA PÚBLICA						
714	Intereses de la deuda interna a largo plazo						
715	Comisiones y otros gastos de la deuda interna a largo plazo						
719	Amortización de deficiencias netas del Banco de Guatemala						
724	Intereses de la deuda externa a largo plazo						
734	Intereses por préstamos del sector externo						
738	Comisiones y gastos por préstamos del sector externo						
30	Deuda Pública						
TOTAL							
TOTAL 112	Entidades Descentralizadas no Empresariales	2,104,820.00	490,749.00	2,595,569.00	2,200,412.65	2,200,412.65	2,200,412.65

*Estos renglones se pueden modificar de conformidad con los renglones que se aplican en la entidad.
Fuente: R00804768 Ejecución de Gastos - Reportes - Información Consolidada - Ejecución del Presupuesto (Grupos Dinámicos).

ANEXO 17
ENTIDAD

ZONA LIBRE DE INDUSTRIA Y COMERCIO (ZOLIC)
ESTADO DE RESULTADOS COMPARATIVO

2021-2020

(EXPRESADO EN QUETZALES)



	CONCEPTO	2021	2020	RELATIVA	ABS
5000	INGRESOS	Q 32,756,139.39	Q 28,385,730.03	Q 4,370,409.36	15.40
5100	INGRESOS CORRIENTES	Q 32,756,139.39	Q 28,385,730.03	Q 4,370,409.36	15.40
5140	VTA. DE BIENES Y SERV. ADMON. PUBLICA	Q 30,915,166.23	Q 26,956,759.35	Q 3,958,406.88	14.68
5142	Venta de Servicios	Q 30,915,166.23	Q 26,956,759.35	Q 3,958,406.88	14.68
5160	INTERESES Y OTRAS RENTAS DE LA PROPIEDAD	Q 1,840,973.16	Q 1,428,970.68	Q 412,002.48	28.83
5161	Intereses .	Q 1,840,973.16	Q 1,428,970.68	Q 412,002.48	28.83
6000	GASTOS	Q 29,462,996.89	Q 23,441,949.18	Q 6,021,047.71	25.68
6100	GASTOS CORRIENTES	Q 29,462,996.89	Q 23,441,949.18	Q 6,021,047.71	25.68
6110	GASTOS DE CONSUMO	Q 27,674,379.57	Q 22,500,672.83	Q 5,173,706.74	22.99
6111	Remuneraciones	Q 15,941,241.13	Q 13,553,562.67	Q 2,387,678.46	17.62
6112	Bienes y Servicios	Q 9,789,352.59	Q 6,999,733.93	Q 2,789,618.66	39.85
6113	Depreciaciones y Amortizaciones	Q 1,943,785.85	Q 1,947,376.23	Q (3,590.38)	-0.18
6120	INT. COMISIONES Y OTRAS RENTAS DE LA PROP.	Q 1,288,193.49	Q 417,507.37	Q 870,686.12	208.54
6122	Arrendamiento de Tierras y Terrenos	Q 712,520.40	Q -	Q 712,520.40	0.00
6123	Derechos Sobre Bienes Intangibles	Q 157,966.92	Q 41,210.13	Q 116,756.79	283.32
6124	Otros Alquileres	Q 417,706.17	Q 376,297.24	Q 41,408.93	11.00
6140	OTRAS PERDIDAS Y/O DESINCORPORACIÓN	Q 59,135.15	Q 163,680.00	Q (104,544.85)	-63.87
6142	Otras Pérdidas	Q 59,135.15	Q 163,680.00	Q (104,544.85)	-63.87
6150	TRANSFERENCIAS CORRIENTES OTORGADAS	Q 441,288.68	Q 360,088.98	Q 81,199.70	22.55
6151	Transferencias otorgadas al sector privado	Q 322,858.00	Q 213,412.21	Q 109,445.79	51.28
6152	Transferencias otorgadas al sector público	Q 94,126.68	Q 103,355.77	Q (9,229.09)	-8.93
6153	Transferencias otorgadas al sector externo	Q 24,304.00	Q 43,321.00	Q (19,017.00)	-43.90
	RESULTADO DEL EJERCICIO	Q 3,293,142.50	Q 4,943,780.85	Q (1,650,638.35)	-33.39



TUAE. Mario Rubén Ardón López
Contador General
ZOLIC

ESTADO DE RESULTADOS

1. Proporción de los ingresos por Tasas sobre los Ingresos.

$$\frac{\text{Ingresos por Tasas}}{\text{Ingresos}} \times 100 =$$

Por cada 100 unidades monetarias de Ingresos, se recibieron _____ unidades de Ingresos por Tasas.

2. Proporción de los ingresos por Arrendamiento de Edificios, Equipos e Instalaciones sobre los Ingresos.

$$\frac{\text{Ingresos Arrendamiento de Edificios, Equipos e Instalaciones}}{\text{Ingresos}} \times 100 =$$

Por cada 100 unidades monetarias de Ingresos, se recibieron _____ unidades de Ingresos por Arrendamiento de Edificios, Equipos e Instalaciones.

3. Proporción de los ingresos por Venta de Servicios sobre los Ingresos.

$$\frac{\text{Ingresos por Venta de Servicios}}{\text{Ingresos}} \times 100 = \frac{Q\ 30,915,166.23}{Q\ 32,756,139.39} \times 100$$

Por cada 100 unidades monetarias de Ingresos, se recibieron **94.38** unidades de Ingresos por Venta de Servicios.

4. Proporción de los ingresos por Arrendamiento de Inmuebles y Otros sobre los Ingresos.

$$\frac{\text{Ingresos por Arrendamiento de Inmuebles y Otros}}{\text{Ingresos}} \times 100 =$$

Por cada 100 unidades monetarias de Ingresos, se recibieron _____ unidades de Ingresos por Arrendamiento de Inmuebles y Otros.

5. Proporción de los ingresos por Intereses sobre los Ingresos.

$$\frac{\text{Ingresos por Intereses}}{\text{Ingresos}} \times 100 = \frac{Q\ 1,840,973.16}{Q\ 32,756,139.39} \times 100$$

Por cada 100 unidades monetarias de Ingresos, se recibieron **5.62** unidades de Ingresos por Intereses.

6. Proporción de los ingresos por Transferencias Corrientes del Sector Público sobre los Ingresos.

$$\frac{\text{Transferencias Corrientes del Sector Público}}{\text{Ingresos}} \times 100 = \frac{Q \ 94,126.68}{Q \ 32,756,139.39} * 100$$

Por cada 100 unidades monetarias de Ingresos, se recibieron 0.29 unidades de Ingresos por Transferencias Corrientes del Sector Público.

7. Proporción de los Gastos por Remuneraciones sobre los Gastos.

$$\frac{\text{Gastos por Remuneraciones}}{\text{Gastos}} \times 100 = \frac{Q \ 15,941,241.13}{Q \ 29,462,996.89} * 100$$

Por cada 100 unidades monetarias de Gastos, 54.10 unidades corresponden a Gastos por Remuneraciones.

8. Proporción de los Gastos de Bienes y Servicios sobre los Gastos.

$$\frac{\text{Gastos de Bienes y Servicios}}{\text{Gastos}} \times 100 = \frac{Q \ 9,789,352.59}{Q \ 29,462,996.89} * 100$$

Por cada 100 unidades monetarias de Gastos, 33.22 unidades corresponden a Gastos de Bienes y Servicios.

9. Proporción de los Gastos de Otros Alquileres sobre los Gastos.

$$\frac{\text{Gastos de Otros Alquileres}}{\text{Gastos}} \times 100 = \frac{Q \ 417,706.17}{Q \ 29,462,996.89} * 100$$

Por cada 100 unidades monetarias de Gastos, 1.42 unidades corresponden a Gastos de Otros Alquileres.

10. Proporción de los Gastos por Transferencias Otorgadas al Sector Público sobre los Gastos.

$$\frac{\text{Gastos por Transferencias Otorgadas al Sector Público}}{\text{Gastos}} = \frac{Q \ 94,126.68}{Q \ 29,462,996.89} * 100$$

Por cada 100 unidades monetarias de Gastos, 0.31 unidades corresponden a Gastos por Transferencias Otorgadas al Sector Público.

BALANCE GENERAL

1. Importancia del Activo Disponible sobre el Activo Circulante

$$\frac{\text{Activo Disponible}}{\text{Activo Circulante}} \times 100 = \frac{Q\ 9,398,112.58}{Q\ 41,267,541.23} * 100$$

Por cada 100 unidades monetarias de Activo Circulante, se cuenta con 22.77 unidades de Activo Disponible.

2. Importancia del Activo Circulante sobre el Activo Total

$$\frac{\text{Activo Circulante}}{\text{Activo Total}} \times 100 = \frac{Q\ 41,267,541.23}{Q\ 98,199,337.06} * 100$$

Por cada 100 unidades monetarias de Activo Total, se cuenta con 42.02 unidades de Activo Circulante.

3. Importancia de las Inversiones Financieras sobre el Activo Total

$$\frac{\text{Inversiones Financieras}}{\text{Activo Total}} \times 100 = \frac{Q\ 25,866,232.42}{Q\ 98,199,337.06} * 100$$

Por cada 100 unidades monetarias de Activo Total, se cuenta con 26.34 unidades de Inversiones Financieras.

4. Importancia de las Inversiones Financieras a Largo Plazo sobre el Activo Total

$$\frac{\text{Inversiones Financieras a Largo Plazo}}{\text{Activo Total}} \times 100 =$$

Por cada 100 unidades monetarias de Activo Total, se cuenta con _____ unidades de Inversiones Financieras a Largo Plazo.

5. Importancia de Propiedad, Planta y Equipo (Neto) sobre el Activo Total

$$\frac{\text{Propiedad, Planta y Equipo (Neto)}}{\text{Activo Total}} \times 100 = \frac{Q\ 23,994,908.13}{Q\ 98,199,337.06} * 100$$

Por cada 100 unidades monetarias de Activo Total, se cuenta con 24.43 unidades de Propiedad, Planta y Equipo (Neto).

6. Situación de Tesorería (Prueba Ácida)

$$\frac{\text{Activo Disponible}}{\text{Pasivo Exigible}} \times 100 = \frac{Q\ 9,398,112.58 * 100}{Q\ 9,559,423.29}$$

Por cada 100 unidades monetarias de Pasivo Exigible, se cuenta con **98.31** unidades de Activo Disponible.

7. Índice de Solvencia Técnica

$$\frac{\text{Activo Circulante}}{\text{Pasivo Circulante}} \times 100 = \frac{Q\ 41,267,541.23 * 100}{Q\ 14,539,638.16}$$

Por cada 100 unidades monetarias de Pasivo Circulante, se cuenta con **283.72** unidades de Activo Circulante.

8. Índice de Solvencia

$$\frac{\text{Activo Total}}{\text{Pasivo Circulante}} \times 100 = \frac{Q\ 98,199,337.06 * 100}{Q\ 14,539,638.16}$$

Por cada 100 unidades monetarias de Pasivo Circulante, se cuenta con **675.39** unidades de Activo Total.

9. Importancia de las Obligaciones a Corto Plazo Sobre el Capital

$$\frac{\text{Pasivo Circulante}}{\text{Capital}} \times 100 = \frac{Q\ 14,539,638.16 * 100}{Q\ 9,579,510.59}$$

Por cada 100 unidades monetarias de Capital, se cuenta con **151.78** unidades de Pasivo Circulante.

10. Índice de Autonomía Financiera

$$\frac{\text{Capital}}{\text{Activo Total}} \times 100 = \frac{Q\ 9,579,510.59 * 100}{Q\ 98,199,337.06}$$

Por cada 100 unidades monetarias de Activo Total, se cuenta con **9.75** unidades de Capital.

Oficinas Centrales
Km. 293.5, Ruta al Atlántico
Santo Tomás de Castilla,
Puerto Barrios, Izabal.
Teléfonos 7961-5409 / 7961-5405



Oficinas Ciudad de Capital
Blvd. Los Próceres 24-69, Zona 10.
Complejo Zona Pradera, Torre IV,
nivel 10, Oficina 1002.
Teléfono 2279-0950

11. Importancia del Pasivo Total sobre el Activo Total

$$\frac{\text{Pasivo Total}}{\text{Activo Total}} \times 100 = \frac{Q 14,658,405.60}{Q 98,199,337.06} * 100$$

Por cada 100 unidades monetarias de Activo Total, se cuenta con **14.93** unidades de Pasivo Total.

Santo Tomás de castilla, marzo 14 de 2022


TUAE Mario Rubén Ardón López
Contador General
ZOLIC



Z O L I C G U A T E C O M



000031

The logo features a stylized 'ZOLIC' in light blue with a red dot above the 'i'. To the left is a blue square with white curved lines. Below the main text is a red horizontal line.

ACTIVO

ZONA LIBRE DE INDUSTRIA Y COMERCIO

SANTO TOMÁS DE CASTILLA

Sistema de Contabilidad Integrada Gubernamental
Contabilidad - Reportes - Saldos a Nivel de Auxiliar
Saldos a Nivel de Auxiliar

Expresado en Quetzales
 Cuenta de mayor Igual a 1112

DEL MES DE ENERO AL MES DE DICIEMBRE

PAGINA : 1 DE 1
 FECHA : 16/03/2022
 HORA : 9:09.44
 REPORTE: R00806051.rpt

EJERCICIO: 2021

MAYOR	SUBCTA 1	SUBCTA 2	DESCRIPCION	AUX1	AUX2	AUX3	AUX3	DEBITO	CREDITO
1112	1	0	Fondo Comun	GT677RAURB00000001045343	0	0	SIN CODIGO AUXILIAR	2,771,599.79	0.00
							ZONA LIBRE DE INDUSTRIA Y COMERCIO SANTO TOMAS DE CASTILLA		
1112	1	0	Fondo Comun	GT910TTC060166000125001697	0	0	SIN CODIGO AUXILIAR	5,920,059.14	0.00
							ZONA LIBRE DE INDUSTRIA Y COMERCIO SANTO TOMAS DE CASTILLA		
1112	1	0	Fondo Comun	GT956TTC060166000125002336	0	0	SIN CODIGO AUXILIAR	706,473.65	0.00
							ZONA LIBRE INDUSTRIA Y COMERCIO SANTO TOMAS DE CASTILLA		
								TOTAL SUBCUENTA 2 :	0.00
								TOTAL SUBCUENTA 1 :	9,398,112.58
								TOTAL :	9,398,112.58
								SALDO NETO :	9,398,112.58

Sistema de Contabilidad Integrada Gubernamental
Contabilidad - Reportes - Saldos a Nivel de Auxiliar
Saldos a Nivel de Auxiliar

Expresado en Quetzales
 Cuenta de mayor Igual a 1121
 DEL MES DE ENERO AL MES DE DICIEMBRE

PAGINA : 1 DE 1
 FECHA : 16/03/2022
 HORA : 9:11.51
 REPORTE: R00806051.rpt

EJERCICIO: 2021						AUX3		SALDO	
MAYOR	SUBCTA 1	SUBCTA 2	DESCRIPCION	AUX1	AUX2	AUX3	DEBITO	CREDITO	
1121	1	2	Inversiones Zona Libre de Industria y Comercio ZOLIC	481614	0	0	396,219.32	0.00	
1121	1	2	Inversiones Zona Libre de Industria y Comercio ZOLIC	481615	0	0	5,343,764.30	0.00	
1121	1	2	Inversiones Zona Libre de Industria y Comercio ZOLIC	465324	0	0	9,761,230.67	0.00	
1121	1	2	Inversiones Zona Libre de Industria y Comercio ZOLIC	531241	0	0	5,333,455.53	0.00	
1121	1	2	Inversiones Zona Libre de Industria y Comercio ZOLIC	64073	0	0	5,011,562.20	0.00	
							TOTAL SUBCUENTA 2 :	25,866,232.42	0.00
							TOTAL SUBCUENTA 1 :	25,866,232.42	0.00
							TOTAL :	25,866,232.42	0.00
							SALDO NETO :	25,866,232.42	0.00

000034

Sistema de Contabilidad Integrada Gubernamental
Contabilidad - Reportes - Saldos a Nivel de Auxiliar
Saldos a Nivel de Auxiliar

Expresado en Quetzales
 Cuenta de mayor Igual a 1131

DEL MES DE ENERO AL MES DE DICIEMBRE

PAGINA : 1 DE 3
 FECHA : 16/03/2022
 HORA : 9:13.39
 REPORTE: R00806051.rpt

EJERCICIO: 2021		MAYOR		SUBCTA 1		SUBCTA 2		DESCRIPCION	AUX1	AUX2	AUX3	DEBITO	CREDITO
1131	3	0	0	Deudores ZOLIC	16026689			TERMINALES ASOCIADAS DE GUATEMALA, SOCIEDAD ANONIMA	0	0	0	617,159.28	0.00
1131	3	0	0	Deudores ZOLIC	16459017			EXPORTADORA DE ACEITE DE PALMA SOSTENIBLE, SOCIEDAD ANONIMA	0	0	0	3,990.00	0.00
1131	3	0	0	Deudores ZOLIC	1666640			RENTAG GUATEMALA SOCIEDAD ANONIMA	0	0	0	596.72	0.00
1131	3	0	0	Deudores ZOLIC	16669072			CENTROAMERICANA DE PINTURAS, SOCIEDAD ANONIMA	0	0	0	94,804.77	0.00
1131	3	0	0	Deudores ZOLIC	16616182			QUALA BEVERAGES TECHNOLOGY, SOCIEDAD ANONIMA	0	0	0	138.40	0.00
1131	3	0	0	Deudores ZOLIC	16734784			GREEN FABRIC, SOCIEDAD ANONIMA	0	0	0	1,157,651.06	0.00
1131	3	0	0	Deudores ZOLIC	136632			COMPANIA GUATEMALTECA DE TERMINALES A GRANNEL SOCIEDAD ANONIMA	0	0	0	2,334.63	0.00
1131	3	0	0	Deudores ZOLIC	16444908			INTERNET TESTING SERVICES INTERNATIONAL SOCIEDAD ANONIMA	0	0	0	107.86	0.00
1131	3	0	0	Deudores ZOLIC	1644823			INVERSIONES DEL PACIFICO SOCIEDAD ANONIMA	0	0	0	1,038.92	0.00
1131	3	0	0	Deudores ZOLIC	1856308			CALZADO FINO SOCIEDAD ANONIMA	0	0	0	0.00	266.25
1131	3	0	0	Deudores ZOLIC	1662518			BEARCOM SOCIEDAD ANONIMA	0	0	0	4,376.10	0.00
1131	3	0	0	Deudores ZOLIC	244589			OLMECA, SOCIEDAD ANONIMA	0	0	0	13,230.38	0.00
1131	3	0	0	Deudores ZOLIC	278696			ELECTROQUIMICA DE GUATEMALA SOCIEDAD ANONIMA	0	0	0	1,319.57	0.00
1131	3	0	0	Deudores ZOLIC	2798387			TANQUIS DEL ATLANTICO, SOCIEDAD ANONIMA	0	0	0	6,563.93	0.00
1131	3	0	0	Deudores ZOLIC	327935			CROPA SOCIEDAD ANONIMA	0	0	0	53.93	0.00
1131	3	0	0	Deudores ZOLIC	329355			CHEVRON GUATEMALA INC.	0	0	0	17,180.00	0.00
1131	3	0	0	Deudores ZOLIC	3407519			UNOPELROL, SOCIEDAD ANONIMA	0	0	0	2,227.69	0.00
1131	3	0	0	Deudores ZOLIC	3362508			BONEVIL SOCIEDAD ANONIMA	0	0	0	192.95	0.00
1131	3	0	0	Deudores ZOLIC	4625240			CENTRAL AMERICA TOLL MANUFACTURE & LOGISTICS, SOCIEDAD ANONIMA	0	0	0	37,715.78	0.00
1131	3	0	0	Deudores ZOLIC	41726			G.W.F. FRANKLIN SOCIEDAD ANONIMA	0	0	0	1,946.08	0.00
1131	3	0	0	Deudores ZOLIC	4336426			BLUE OIL, SOCIEDAD ANONIMA	0	0	0	645.22	0.00
1131	3	0	0	Deudores ZOLIC	466787			DANMAR, SOCIEDAD ANONIMA	0	0	0	62,911.08	0.00
1131	3	0	0	Deudores ZOLIC	4661795			NATURACERTES, SOCIEDAD ANONIMA	0	0	0	1,187.20	0.00
1131	3	0	0	Deudores ZOLIC	4647548			TROPICTRANSPORT SOCIEDAD ANONIMA	0	0	0	53.93	0.00
1131	3	0	0	Deudores ZOLIC	463230			MULTIPERFILES SOCIEDAD ANONIMA	0	0	0	154,650.00	0.00

Sistema de Contabilidad Integrada Gubernamental
Contabilidad - Reportes - Saldos a Nivel de Auxiliar
Saldos a Nivel de Auxiliar

Expresado en Quetzales
 Cuenta de mayor Iguar a 1131

PAGINA : 2 DE 3
 FECHA : 16/03/2022
 HORA : 9:13.39
 REPORTE: R00806051.rpt

DEL MES DE ENERO AL MES DE DICIEMBRE.

EJERCICIO:		2021										SALDO	
MAJOR	SUBCTA.1	SUBCTA.2	DESCRIPCION	AUX1	AUX2	AUX3	AUX3	DEBITO	CREDITO				
1131	3	0	Deudores ZOLIC	545594	0	0	SIN CODIGO AUXILIAR	146,505.40	0.00				
1131	3	0	Deudores ZOLIC	559556	0	0	SIN CODIGO AUXILIAR	11,017.81	0.00				
1131	3	0	Deudores ZOLIC	558113	0	0	SIN CODIGO AUXILIAR	3,418.33	0.00				
1131	3	0	Deudores ZOLIC	561624	0	0	SIN CODIGO AUXILIAR	25.77	0.00				
1131	3	0	Deudores ZOLIC	563904	0	0	SIN CODIGO AUXILIAR	1,398.53	0.00				
1131	3	0	Deudores ZOLIC	573569	0	0	SIN CODIGO AUXILIAR	30,398.05	0.00				
1131	3	0	Deudores ZOLIC	57412413	0	0	SIN CODIGO AUXILIAR	110.24	0.00				
1131	3	0	Deudores ZOLIC	59144811	0	0	SIN CODIGO AUXILIAR	1,693.04	0.00				
1131	3	0	Deudores ZOLIC	6257044	0	0	SIN CODIGO AUXILIAR	597.51	0.00				
1131	3	0	Deudores ZOLIC	629309	0	0	SIN CODIGO AUXILIAR	537.22	0.00				
1131	3	0	Deudores ZOLIC	649926	0	0	SIN CODIGO AUXILIAR	25.77	0.00				
1131	3	0	Deudores ZOLIC	65166271	0	0	SIN CODIGO AUXILIAR	12,029.95	0.00				
1131	3	0	Deudores ZOLIC	663791	0	0	SIN CODIGO AUXILIAR	3,439,625.24	0.00				
1131	3	0	Deudores ZOLIC	673319	0	0	SIN CODIGO AUXILIAR	626.45	0.00				
1131	3	0	Deudores ZOLIC	696402	0	0	SIN CODIGO AUXILIAR	3,835.11	0.00				
1131	3	0	Deudores ZOLIC	710328	0	0	SIN CODIGO AUXILIAR	165.50	0.00				
1131	3	0	Deudores ZOLIC	7164321	0	0	SIN CODIGO AUXILIAR	3,132.40	0.00				
1131	3	0	Deudores ZOLIC	7312453	0	0	SIN CODIGO AUXILIAR	814.16	0.00				
1131	3	0	Deudores ZOLIC	7629653	0	0	SIN CODIGO AUXILIAR	6,836.33	0.00				
1131	3	0	Deudores ZOLIC	81481423	0	0	SIN CODIGO AUXILIAR	0.00	13,784.69				
1131	3	0	Deudores ZOLIC	8233754	0	0	SIN CODIGO AUXILIAR	6,379.18	0.00				
1131	3	0	Deudores ZOLIC	830837	0	0	SIN CODIGO AUXILIAR	1,613.10	0.00				
1131	3	0	Deudores ZOLIC	9449977	0	0	SIN CODIGO AUXILIAR	8,590.96	0.00				
1131	3	0	Deudores ZOLIC	9579621	0	0	SIN CODIGO AUXILIAR	155,440.48	0.00				
1131	3	0	Deudores ZOLIC	9630292	0	0	SIN CODIGO AUXILIAR	35.16	0.00				

Sistema de Contabilidad Integrada Gubernamental
Contabilidad - Reportes - Saldos a Nivel de Auxiliar
Saldos a Nivel de Auxiliar

PAGINA : 1 DE 3
 FECHA : 16/03/2022
 HORA : 9:30.49
 REPORTE: R00806051.rpt

Expresado en Quetzales
 Cuenta de mayor Igual a 1221

DEL MES DE ENERO AL MES DE DICIEMBRE

EJERCICIO: 2021

MAYOR	SUBCTA 1	SUBCTA 2	DESCRIPCION	AUX1	AUX2	AUX3	AUX4	AUX5	SALDO	
									DEBITO CREDITO	
1221	1	0	Cuentas Comerciales a Cobrar a Largo Plazo	10554699	0	0	0	0	134,496.25	0.00
1221	1	0	Cuentas Comerciales a Cobrar a Largo Plazo	106608	0	0	0	0	43,392.63	0.00
1221	1	0	Cuentas Comerciales a Cobrar a Largo Plazo	294992	0	0	0	0	55,655.61	0.00
1221	1	0	Cuentas Comerciales a Cobrar a Largo Plazo	3349197	0	0	0	0	-45,660.62	0.00
1221	1	0	Cuentas Comerciales a Cobrar a Largo Plazo	3344771	0	0	0	0	15,836.50	0.00
1221	1	0	Cuentas Comerciales a Cobrar a Largo Plazo	3685705	0	0	0	0	54,258.17	0.00
1221	1	0	Cuentas Comerciales a Cobrar a Largo Plazo	4580297	0	0	0	0	172,139.08	0.00
1221	1	0	Cuentas Comerciales a Cobrar a Largo Plazo	4801436	0	0	0	0	29,394,756.18	0.00
1221	1	0	Cuentas Comerciales a Cobrar a Largo Plazo	5111021	0	0	0	0	9,915.10	0.00
1221	1	0	Cuentas Comerciales a Cobrar a Largo Plazo	560615	0	0	0	0	258,170.69	0.00
1221	1	0	Cuentas Comerciales a Cobrar a Largo Plazo	6102902	0	0	0	0	234,369.00	0.00
1221	1	0	Cuentas Comerciales a Cobrar a Largo Plazo	7494615	0	0	0	0	22,772.66	0.00
1221	1	0	Cuentas Comerciales a Cobrar a Largo Plazo	764813	0	0	0	0	23,644.73	0.00
1221	1	0	Cuentas Comerciales a Cobrar a Largo Plazo	8377604	0	0	0	0	33,380.35	0.00
1221	1	0	Cuentas Comerciales a Cobrar a Largo Plazo	9066168	0	0	0	0	233,517.99	0.00
1221	1	0	Cuentas Comerciales a Cobrar a Largo Plazo	9338238	0	0	0	0	230,284.40	0.00
TOTAL SUBCUENTA 2 :									30,962,249.96	0.00
TOTAL SUBCUENTA 1 :									30,962,249.96	0.00

**Sistema de Contabilidad Integrada Gubernamental
Contabilidad - Reportes - Saldos a Nivel de Auxiliar
Saldos a Nivel de Auxiliar**

Expresado en Quetzales
Cuenta de mayor Igual a 1221
DEL MES DE ENERO AL MES DE DICIEMBRE.

PAGINA : 2 DE 3
FECHA : 16/03/2022
HORA : 9:30.49
REPORTE: R00806051.rpt

EJERCICIO: 2021

MAJOR	SUBCTA 1	SUBCTA 2	DESCRIPCION	AUX1	AUX2	AUX3	AUX3	DEBITO	CREDITO
1221	2	0	Otras Cuentas a Cobrar a Largo Plazo	1496200	0	0	SIN CODIGO AUXILIAR	26,761.23	0.00
1221	2	0	Otras Cuentas a Cobrar a Largo Plazo	33967K	0	0	SIN CODIGO AUXILIAR	240.20	0.00
1221	2	0	Otras Cuentas a Cobrar a Largo Plazo	73339/e	0	0	SIN CODIGO AUXILIAR	22,924.45	0.00
							TOTAL SUBCUENTA 2 :	49,925.88	0.00
							TOTAL SUBCUENTA 1 :	49,925.88	0.00

000039

Sistema de Contabilidad Integrada Gubernamental
Contabilidad - Reportes - Saldos a Nivel de Auxiliar
Saldos a Nivel de Auxiliar

Expresado en Quetzales
 Cuenta de mayor Igual a 1221

DEL MES DE ENERO AL MES DE DICIEMBRE

PAGINA : 3 DE 3
 FECHA : 16/03/2022
 HORA : 9:30.49
 REPORTE: R00806051.rpt

EJERCICIO: 2021

MAYOR	SUBCTA 1	SUBCTA 2	DESCRIPCION	AUX1	AUX2	AUX3	SIN CODIGO AUXILIAR	SIN CODIGO AUXILIAR	SIN CODIGO AUXILIAR	DEBITO	CREDITO	SALDO
1221	3	0	Aportes en Especie por Liquidar	0	0	0	SIN CODIGO AUXILIAR	SIN CODIGO AUXILIAR	SIN CODIGO AUXILIAR	1,840,804.59	0.00	0.00
TOTAL SUBCUENTA 2 :										1,840,804.59	0.00	0.00
1221	4	0	Cuentas por Liquidar Varías	0	0	0	SIN CODIGO AUXILIAR	SIN CODIGO AUXILIAR	SIN CODIGO AUXILIAR	83,907.27	0.00	0.00
TOTAL SUBCUENTA 1 :										83,907.27	0.00	0.00
TOTAL SUBCUENTA 2 :										83,907.27	0.00	0.00
TOTAL SUBCUENTA 1 :										83,907.27	0.00	0.00
TOTAL :										32,936,887.70	0.00	0.00
SALDO NETO :										32,936,887.70	0.00	0.00

Sistema de Contabilidad Integrada Gubernamental
Contabilidad - Reportes - Saldos a Nivel de Auxiliar
Saldos a Nivel de Auxiliar

Expresado en Quetzales
 Cuenta de mayor Igual a 1231

DEL MES DE ENERO AL MES DE DICIEMBRE

PAGINA : 1 DE 1
 FECHA : 16/03/2022
 HORA : 9:36.18
 REPORTE: R00806051.rpt

EJERCICIO: 2021

MAYOR	SUBCTA 1	SUBCTA 2	DESCRIPCION	AUX1	AUX2	AUX3	SIN CODIGO AUXILIAR	SIN CODIGO AUXILIAR	DEBITO	CREDITO	SALDO
1231	1	0	Edificios e instalaciones	1900	0	0	IZABAL		53,214,958.89	0.00	0.00
									TOTAL SUBCUENTA 1:		0.00
									TOTAL SUBCUENTA 1:		0.00
									TOTAL:		0.00
									SALDO NETO:		53,214,958.89

Sistema de Contabilidad Integrada Gubernamental
Contabilidad - Reportes - Saldos a Nivel de Auxiliar
Saldos a Nivel de Auxiliar

Expresado en Quetzales
 Cuenta de mayor Igual a 1232

DEL MES DE ENERO AL MES DE DICIEMBRE

PAGINA : 1 DE 5
 FECHA : 16/03/2022
 HORA : 9:37.37
 REPORTE: R00806051.rpt

EJERCICIO: 2021

MAYOR	SUBCTA 1	SUBCTA 2	DESCRIPCION	AUX1	AUX2	AUX3	SALDO	
							DEBITO CREDITO	
1232	3	0	De Oficina y Muebles	1800	0	0	711,900.17	0.00
1232	3	0	De Oficina y Muebles	1801	0	0	879,194.36	0.00
							1,591,094.53	0.00
							1,591,094.53	0.00

TOTAL SUBCUENTA 2:

TOTAL SUBCUENTA 1:

000042

Sistema de Contabilidad Integrada Gubernamental
Contabilidad - Reportes - Saldos a Nivel de Auxiliar
Saldos a Nivel de Auxiliar

PAGINA : 2 DE 5
 FECHA : 16/03/2022
 HORA : 9:37:37
 REPORTE: R00806051.rpt

Expresado en Quetzales
 Cuenta de mayor Igual a 1232
 DEL MES DE ENERO AL MES DE DICIEMBRE

EJERCICIO: 2021					AUX1		AUX2		AUX3		SALDO		
MAYOR	SUBCTA 1	SUBCTA 2	DESCRIPCION	AUX1	AUX2	AUX3	DEBITO	CREDITO			DEBITO	CREDITO	
1232	4	0	Medicos-Sanitario y de Laboratorio	1000	0	0	16,706.66	0.00	0	0	16,706.66	0.00	
1232	4	0	Medicos-Sanitario y de Laboratorio	100	0	0	18,304.02	0.00	0	0	18,304.02	0.00	
							TOTAL SUBCUENTA 1:	35,010.68	0.00			35,010.68	0.00
							TOTAL SUBCUENTA 1:	35,010.68	0.00			35,010.68	0.00

Sistema de Contabilidad Integrada Gubernamental
Contabilidad - Reportes - Saldos a Nivel de Auxiliar
Saldos a Nivel de Auxiliar

PAGINA : 3 DE 5
 FECHA : 16/03/2022
 HORA : 9:37.37
 REPORTE: R00806051.rpt

Expresado en Quetzales
 Cuenta de mayor Igual a 1232
 DEL MES DE ENERO AL MES DE DICIEMBRE

EJERCICIO: 2021

MAYOR	SUBCTA 1	SUBCTA 2	DESCRIPCION	AUX1	AUX2	AUX3	SALDO		
							DEBITO	CREDITO	
1232	5	0	Educativa, Cultural y Recreativa	1000	0	0	122,102.23	0.00	
1232	5	0	Educativa, Cultural y Recreativa	1001	0	0	187,157.18	0.00	
							TOTAL SUBCuenta 2 :	0.00	
							TOTAL SUBCuenta 1 :	309,259.41	0.00

000044

Sistema de Contabilidad Integrada Gubernamental
Contabilidad - Reportes - Saldos a Nivel de Auxiliar
Saldos a Nivel de Auxiliar

Expresado en Quetzales
 Cuenta de mayor Igual a 1232

DEL MES DE ENERO AL MES DE DICIEMBRE

PAGINA : 4 DE 5
 FECHA : 16/03/2022
 HORA : 9:37.37
 REPORTE: R00806051.rpt

EJERCICIO: 2021		MAYOR		SUBCTA 1		SUBCTA 2		DESCRIPCION	AUX1	AUX2	AUX3	SALDO	
												DEBITO	CREDITO
1232	6	0	0	De Transporte, Traccion y ELEVACION	1000		IZABAL			0		1,908,732.58	0.00
1232	6	0	0	De Transporte, Traccion y ELEVACION	1001		PUERTO BARRIOS			0		2,253,107.13	0.00
												TOTAL SUBCUENTA 1 :	0.00
												TOTAL SUBCUENTA 1 :	4,161,839.71

Sistema de Contabilidad Integrada Gubernamental
Contabilidad - Reportes - Saldos a Nivel de Auxiliar
Saldos a Nivel de Auxiliar

Expresado en Quetzales

Cuenta de mayor Igual a 1232

DEL MES DE ENERO AL MES DE DICIEMBRE

PAGINA : 5 DE 5
 FECHA : 16/03/2022
 HORA : 9:37.37
 REPORTE: R00806051.rpt

EJERCICIO: 2021

MAYOR		SUBCTA 1		SUBCTA 2		DESCRIPCION		AUX1		AUX2		AUX3		SALDO	
1232	7	0	0		IZABAL		De Comunicaciones	1900	0	0		0		160,439.17	0.00
1232	7	0	0		PUERTO BARRIOS		De Comunicaciones	1901	0	0		0		445,874.43	0.00
														606,313.60	0.00
														606,313.60	0.00
1232	8	0	0		IZABAL		Herramientas	1900	0	0		0		60,399.18	0.00
														60,399.18	0.00
														60,399.18	0.00
														60,399.18	0.00
														6,783,917.11	0.00
														6,783,917.11	0.00
														6,783,917.11	0.00

000046

**Sistema de Contabilidad Integrada Gubernamental
Contabilidad - Reportes - Saldos a Nivel de Auxiliar
Saldos a Nivel de Auxiliar**

Expresado en Quetzales
Cuenta de mayor Igual a 1235

DEL MES DE ENERO AL MES DE DICIEMBRE

PAGINA : 1 DE 1
FECHA : 16/03/2022
HORA : 9:47:15
REPORTE: R00806051.rpt

EJERCICIO: 2021

MAVOR	SUBCTA 1	SUBCTA 2	DESCRIPCION	AUX1	AUX2	AUX3	SALDO	
							DEBITO	CREDITO
1235	0	0	Equipo Militar y de Seguridad	1200	0	0	506,853.30	0.00
							506,853.30	0.00
							506,853.30	0.00
							506,853.30	0.00
							506,853.30	0.00
							506,853.30	0.00
							506,853.30	0.00
							506,853.30	0.00

TOTAL SUBCUENTA 2 :
TOTAL SUBCUENTA 1 :
TOTAL :
SALDO NETO :

000047

Sistema de Contabilidad Integrada Gubernamental
Contabilidad - Reportes - Saldos a Nivel de Auxiliar
Saldos a Nivel de Auxiliar

Expresado en Quetzales
 Cuenta de mayor Igual a 1237

DEL MES DE ENERO AL MES DE DICIEMBRE

PAGINA : 1 DE 7
 FECHA : 16/03/2022
 HORA : 9:56.46
 REPORTE: R00806051.rpt

EJERCICIO: 2021					SALDO			
MAYOR	SUBCTA 1	SUBCTA 2	DESCRIPCION	AUX1	AUX2	AUX3	DEBITO	CREDITO
1237	0	0	Otros Activos Fijos	0	0	0	4,445,101.07	0.00
							TOTAL SUBCIENTA 2:	0.00
							TOTAL SUBCIENTA 1:	4,445,101.07

Sistema de Contabilidad Integrada Gubernamental
Contabilidad - Reportes - Saldos a Nivel de Auxiliar
Saldos a Nivel de Auxiliar

Expresado en Quetzales
 Cuenta de mayor Igual a 1237

DEL MES DE ENERO AL MES DE DICIEMBRE

PAGINA : 2 DE 7
 FECHA : 16/03/2022
 HORA : 9:56.46
 REPORTE: R00806051.rpt

EJERCICIO: 2021

MAYOR	SUBCTA 1	SUBCTA 2	DESCRIPCION	AUX1	AUX2	AUX3	SIN CODIGO AUXILIAR	SIN CODIGO AUXILIAR	SIN CODIGO AUXILIAR	DEBITO	CREDITO	SALDO
1237	1	0	EQUIPO Y MOBILIARIO DE ALOJAMIENTO	1000	0	0	0	0	0	62,034.97	0.00	0.00
TOTAL SUBCUENTA 1:										62,034.97	0.00	0.00
TOTAL SUBCUENTA 1:										62,034.97	0.00	0.00

Sistema de Contabilidad Integrada Gubernamental
Contabilidad - Reportes - Saldos a Nivel de Auxiliar
Saldos a Nivel de Auxiliar

Expresado en Quetzales
 Cuenta de mayor Igual a 1237

DEL MES DE ENERO AL MES DE DICIEMBRE

PAGINA : 3 DE 7
 FECHA : 16/03/2022
 HORA : 9:56.46
 REPORTE: R00806051.rpt

EJERCICIO: 2021

MAYOR	SUBCTA 1	SUBCTA 2	DESCRIPCION	AUX1	AUX2	AUX3	SIN CODIGO AUXILIAR	SIN CODIGO AUXILIAR	DEBITO	CREDITO	SALDO	
1237	2	0	EQUIPO DE TIPOGRAFIA Y DIBUJO	1800	0	0	IZABAL		12,736.24		0.00	
									TOTAL SUBCUENTA 2 :	12,736.24	0.00	
									TOTAL SUBCUENTA 1 :	12,736.24	0.00	

000050

Sistema de Contabilidad Integrada Gubernamental
Contabilidad - Reportes - Saldos a Nivel de Auxiliar
Saldos a Nivel de Auxiliar

Expresado en Quetzales
 Cuenta de mayor Igual a 1237

DEL MES DE ENERO AL MES DE DICIEMBRE

PAGINA : 4 DE 7
 FECHA : 16/03/2022
 HORA : 9:56.46
 REPORTE: R00806051.rpt

EJERCICIO: 2021

MAYOR	SUBCTA 1	SUBCTA 2	DESCRIPCION	AUX1	AUX2	AUX3	SALDO
							DEBITO CREDITO
1237	3	0	EQUIPO DOMESTICO	1906	0	0	71,411.80
			IZABAL				0.00
							TOTAL SUBCUENTA 2 :
							71,411.80
							TOTAL SUBCUENTA 1 :
							71,411.80
							0.00

000051

Sistema de Contabilidad Integrada Gubernamental
Contabilidad - Reportes - Saldos a Nivel de Auxiliar
Saldos a Nivel de Auxiliar

Expresado en Quetzales
 Cuenta de mayor Igual a 1237

DEL MES DE ENERO AL MES DE DICIEMBRE

PAGINA : 5 DE 7
 FECHA : 16/03/2022
 HORA : 9:56.46
 REPORTE: R00806051.rpt

EJERCICIO: 2021

MAYOR	SUBCTA 1	SUBCTA 2	DESCRIPCION	AUX1	AUX2	AUX3	SALDO	
							DEBITO CREDITO	
1237	4	0	EQUIPO ELECTRICO	3000	0	0	196,169.36	0.00
			IZABAL					
							<u>196,169.36</u>	<u>0.00</u>
			TOTAL SUBCUENTA 2 :					0.00
			TOTAL SUBCUENTA 1 :				<u>196,169.36</u>	<u>0.00</u>

000052

Sistema de Contabilidad Integrada Gubernamental
Contabilidad - Reportes - Saldos a Nivel de Auxiliar
Saldos a Nivel de Auxiliar

Expresado en Quetzales
 Cuenta de mayor Igual a 1237

DEL MES DE ENERO AL MES DE DICIEMBRE

PAGINA : 6 DE 7
 FECHA : 16/03/2022
 HORA : 9:56.46
 REPORTE: R00806051.rpt

EJERCICIO: 2021

MAYOR	SUBCTA 1	SUBCTA 2	DESCRIPCION	AUX1	AUX2	AUX3	SALDO	
							DEBITO CREDITO	
1237	5	0	EQUIPO DE MANTENIMIENTO Y ASEO	1000	0	0	189,833.29	0.00
			IZABAL					
			SIN CODIGO AUXILIAR		0	0	189,833.29	0.00
			SIN CODIGO AUXILIAR		0	0	0.00	0.00
			TOTAL SUBCUENTA 2:				189,833.29	0.00
			TOTAL SUBCUENTA 1:				189,833.29	0.00

Sistema de Contabilidad Integrada Gubernamental
Contabilidad - Reportes - Saldos a Nivel de Auxiliar
Saldos a Nivel de Auxiliar

Expresado en Quetzales
 Cuenta de mayor Igual a 1237

DEL MES DE ENERO AL MES DE DICIEMBRE

PAGINA : 7 DE 7
 FECHA : 16/03/2022
 HORA : 9:56.46
 REPORTE: R00806051.rpt

EJERCICIO: 2021						SALDO		
MAYOR	SUBCTA 1	SUBCTA 2	DESCRIPCION	AUX1	AUX2	AUX3	DEBITO	CREDITO
1237	6	0	EQUIPOS VARIOS	1000	0	0	861,262.79	0.00
1237	6	0	EQUIPOS VARIOS	1001	0	0	1,936,176.07	0.00
							<u>2,798,041.86</u>	<u>0.00</u>
							<u>2,798,041.86</u>	<u>0.00</u>
1237	7	0	EQUIPO CONTRA INCENDIOS	1000	0	0	1,728.00	0.00
							<u>1,728.00</u>	<u>0.00</u>
							<u>1,728.00</u>	<u>0.00</u>
							<u>1,728.00</u>	<u>0.00</u>
							<u>7,777,056.59</u>	<u>0.00</u>
							<u>7,777,056.59</u>	<u>0.00</u>

000054

**Sistema de Contabilidad Integrada Gubernamental
Contabilidad - Reportes - Saldos a Nivel de Auxiliar
Saldos a Nivel de Auxiliar**

PAGINA : 1 DE 1
FECHA : 16/03/2022
HORA : 10:08.30
REPORTE: R00806051.rpt

Expresado en Quetzales
Cuenta de mayor Igual a 2271

DEL MES DE ENERO AL MES DE DICIEMBRE

EJERCICIO: 2021

MAYOR	SUBCTA 1	SUBCTA 2	DESCRIPCION	AUX1	AUX2	AUX3	SIN CODIGO AUXILIAR	SIN CODIGO AUXILIAR	SIN CODIGO AUXILIAR	DEBITO	CREDITO	SALDO
2271	0	0	Depreciaciones Acumuladas	0	0	0	0.00	0.00	0.00	0.00	44,267,877.76	44,267,877.76
			TOTAL SUBCUENTA 2:							0.00	44,267,877.76	44,267,877.76
			TOTAL SUBCUENTA 1:							0.00	44,267,877.76	44,267,877.76
			TOTAL:							0.00	44,267,877.76	44,267,877.76
			SALDO NETO:								44,267,877.76	44,267,877.76

PASIVO

ZONA LIBRE DE INDUSTRIA Y COMERCIO

SAN FORTIQUÉ DE CADIZ

Sistema de Contabilidad Integrada Gubernamental
Contabilidad - Reportes - Saldos a Nivel de Auxiliar
Saldos a Nivel de Auxiliar

Expresado en Quetzales
 Cuenta de mayor Igual a 2113

DEL MES DE ENERO AL MES DE DICIEMBRE

PAGINA : 1 DE 3
 FECHA : 16/03/2022
 HORA : 10:10.33
 REPORTE: R00806051.rpt

EJERCICIO: 2021		MAYOR		SUBCuenta 2		DESCRIPCION		AUX1	AUX2	AUX3	SALDO	
	SUBCuenta 1										DEBITO	CREDITO
2113	4	0	0	211000730000		Retenciones a Pagar	ZONA LIBRE DE INDUSTRIA Y COMERCIO SANTO TOMAS DE CASTILLA (ZOLIC)	0	SIN CODIGO AUXILIAR	0	2,226.29	0.00
2113	4	0	0	211000730000		Retenciones a Pagar	ZONA LIBRE DE INDUSTRIA Y COMERCIO SANTO TOMAS DE CASTILLA (ZOLIC)	73102	AMORTIZACION BANCO DE LOS TRABAJADORES	0	48,088.51	0.00
2113	4	0	0	211000730000		Retenciones a Pagar	ZONA LIBRE DE INDUSTRIA Y COMERCIO SANTO TOMAS DE CASTILLA (ZOLIC)	73120	MINISTERIO DE TRABAJO -DECRETO- 81-70	0	4,585.06	0.00
2113	4	0	0	211000730000		Retenciones a Pagar	ZONA LIBRE DE INDUSTRIA Y COMERCIO SANTO TOMAS DE CASTILLA (ZOLIC)	73122	TIMBRE Y PAPEL SELLADO	0	0.00	8,173.54
2113	4	0	0	211000730000		Retenciones a Pagar	ZONA LIBRE DE INDUSTRIA Y COMERCIO SANTO TOMAS DE CASTILLA (ZOLIC)	73201	CUOTAS I.G.S.S.	0	0.00	6,676.31
2113	4	0	0	211000730000		Retenciones a Pagar	ZONA LIBRE DE INDUSTRIA Y COMERCIO SANTO TOMAS DE CASTILLA (ZOLIC)	73202	PRIMA DE FIANZA	0	1,364.25	0.00
2113	4	0	0	211000730000		Retenciones a Pagar	ZONA LIBRE DE INDUSTRIA Y COMERCIO SANTO TOMAS DE CASTILLA (ZOLIC)	73203	IMPUESTO SOBRE LA RENTA EMPLEADOS	0	18,984.15	0.00
2113	4	0	0	211000730000		Retenciones a Pagar	ZONA LIBRE DE INDUSTRIA Y COMERCIO SANTO TOMAS DE CASTILLA (ZOLIC)	73204	IMPUESTO SOBRE LA RENTA OTROS	0	0.00	139,015.18
2113	4	0	0	211000730000		Retenciones a Pagar	ZONA LIBRE DE INDUSTRIA Y COMERCIO SANTO TOMAS DE CASTILLA (ZOLIC)	73211	RETENCIONES JUDICIALES	0	0.00	27,622.54
2113	4	0	0	211000730000		Retenciones a Pagar	ZONA LIBRE DE INDUSTRIA Y COMERCIO SANTO TOMAS DE CASTILLA (ZOLIC)	73212	SIT ZOLIC	0	0.00	13,969.38
2113	4	0	0	211000730000		Retenciones a Pagar	ZONA LIBRE DE INDUSTRIA Y COMERCIO SANTO TOMAS DE CASTILLA (ZOLIC)	73213	PLANI MORTUARIO	0	0.00	22,993.00
2113	4	0	0	211000730000		Retenciones a Pagar	ZONA LIBRE DE INDUSTRIA Y COMERCIO SANTO TOMAS DE CASTILLA (ZOLIC)	73215	DEUDAS VARIAS A ZOLIC	0	2,141.74	0.00
2113	4	0	0	211000730000		Retenciones a Pagar	ZONA LIBRE DE INDUSTRIA Y COMERCIO SANTO TOMAS DE CASTILLA (ZOLIC)	73216	BOLETO DE ORNATO -MUNICIPALIDAD DE PUERTO BARRIOS-	0	0.00	420.36
2113	4	0	0	211000730000		Retenciones a Pagar	ZONA LIBRE DE INDUSTRIA Y COMERCIO SANTO TOMAS DE CASTILLA (ZOLIC)	73217	BOLETO DE ORNATO -MUNICIPALIDAD DE GUATEMALA-	0	0.00	50.00
											77,492.00	218,920.31
											77,492.00	218,920.31

000057

Sistema de Contabilidad Integrada Gubernamental
Contabilidad - Reportes - Saldos a Nivel de Auxiliar
Saldos a Nivel de Auxiliar

Expresado en Quetzales
 Cuenta de mayor Igual a 2113
 DEL MES DE ENERO AL MES DE DICIEMBRE

PAGINA : 2 DE 3
 FECHA : 16/03/2022
 HORA : 10:10.33
 REPORTE: R00806051.rpt

EJERCICIO: 2021		MAYOR		SUBCTA 1		SUBCTA 2		DESCRIPCION		AUX1		AUX2		AUX3		SALDO				
2113	5		1					Provisión Aguinaldo		0			0		0			0.00	59,291.49	
																	TOTAL SUBCUENTA 2:		0.00	59,291.49

Sistema de Contabilidad Integrada Gubernamental
Contabilidad - Reportes - Saldos a Nivel de Auxiliar
Saldos a Nivel de Auxiliar

PAGINA : 3 DE 3
 FECHA : 16/03/2022
 HORA : 10:10.33
 REPORTE: R00806051.rpt

Expresado en Quetzales
 Cuenta de mayor Igual a 2113

DEL MES DE ENERO AL MES DE DICIEMBRE

EJERCICIO: 2021						SALDO	
MAJOR	SUBCTA 1	SUBCTA 2	DESCRIPCION	AUX1	AUX2	AUX3	CREDITO
2113	5	2	Provisión Bono 14	0	0	0	390,207.27
				SIN CODIGO AUXILIAR		SIN CODIGO AUXILIAR	0.00
						TOTAL SUBCUENTA 2:	390,207.27
2113	5	4	Provisión Para Indemnización	0	0	0	8,968,301.22
				SIN CODIGO AUXILIAR		SIN CODIGO AUXILIAR	0.00
						TOTAL SUBCUENTA 2:	8,968,301.22
						TOTAL SUBCUENTA 1:	9,417,799.98
						TOTAL:	77,492.00
						SALDO NETO:	9,559,228.29

Sistema de Contabilidad Integrada Gubernamental
Contabilidad - Reportes - Saldos a Nivel de Auxiliar
Saldos a Nivel de Auxiliar

Expresado en Quetzales
 Cuenta de mayor Igual a 2151
 DEL MES DE ENERO AL MES DE DICIEMBRE

PAGINA : 1 DE 1
 FECHA : 16/03/2022
 HORA : 10:25.47
 REPORTE: R00806051.rpt

EJERCICIO: 2021						SALDO		
MAYOR	SUBCTA 1	SUBCTA 2	DESCRIPCION	AUX1	AUX2	AUX3	DEBITO	CREDITO
2151	2	0	Fondo de Cuenta a Empleados	0	0	0	0.00	1,785,526.17
TOTAL SUBCUENTA 2:							0.00	1,785,526.17
TOTAL SUBCUENTA 1:							0.00	1,785,526.17
TOTAL:							0.00	1,785,526.17
SALDO NETO:								1,785,526.17

000061

Sistema de Contabilidad Integrada Gubernamental
Contabilidad - Reportes - Saldos a Nivel de Auxiliar
Saldos a Nivel de Auxiliar

PAGINA : 1 DE 3
 FECHA : 16/03/2022
 HORA : 10:27:02
 REPORTE: R00806051.rpt

Expresado en Quetzales
 Cuenta de mayor Igual a 2152
 DEL MES DE ENERO AL MES DE DICIEMBRE

EJERCICIO: 2021				AUX1		AUX2		AUX3		SALDO	
MAYOR	SUBCTA1	SUBCTA 2	DESCRIPCION	AUX1	AUX2	AUX3	DEBITO	CREDITO			
2152	0	0	Fondos en Garantía	10226459	0	0	0.00	90,494.10	SIN CODIGO AUXILIAR	0.00	90,494.10
2152	0	0	Fondos en Garantía	10403607	0	0	0.00	60,231.64	SIN CODIGO AUXILIAR	0.00	60,231.64
2152	0	0	Fondos en Garantía	1046645	0	0	0.00	78,711.88	SIN CODIGO AUXILIAR	0.00	78,711.88
2152	0	0	Fondos en Garantía	10469972	0	0	0.00	43,132.46	SIN CODIGO AUXILIAR	0.00	43,132.46
2152	0	0	Fondos en Garantía	10616182	0	0	0.00	37,103.06	SIN CODIGO AUXILIAR	0.00	37,103.06
2152	0	0	Fondos en Garantía	107544234	0	0	0.00	385,684.94	SIN CODIGO AUXILIAR	0.00	385,684.94
2152	0	0	Fondos en Garantía	108125098	0	0	0.00	18,552.00	SIN CODIGO AUXILIAR	0.00	18,552.00
2152	0	0	Fondos en Garantía	1245129	0	0	0.00	6,314.87	SIN CODIGO AUXILIAR	0.00	6,314.87
2152	0	0	Fondos en Garantía	1210582	0	0	0.00	4,060.75	SIN CODIGO AUXILIAR	0.00	4,060.75
2152	0	0	Fondos en Garantía	1251982	0	0	0.00	844.58	SIN CODIGO AUXILIAR	0.00	844.58
2152	0	0	Fondos en Garantía	128635	0	0	0.00	3,891.37	SIN CODIGO AUXILIAR	0.00	3,891.37
2152	0	0	Fondos en Garantía	1441808	0	0	0.00	8,148.56	SIN CODIGO AUXILIAR	0.00	8,148.56
2152	0	0	Fondos en Garantía	1048625	0	0	0.00	35,745.49	SIN CODIGO AUXILIAR	0.00	35,745.49
2152	0	0	Fondos en Garantía	1090056	0	0	0.00	6,313.58	SIN CODIGO AUXILIAR	0.00	6,313.58
2152	0	0	Fondos en Garantía	1099050	0	0	0.00	3,291.14	SIN CODIGO AUXILIAR	0.00	3,291.14
2152	0	0	Fondos en Garantía	1055838	0	0	0.00	1,788.74	SIN CODIGO AUXILIAR	0.00	1,788.74
2152	0	0	Fondos en Garantía	214558	0	0	0.00	157,256.56	SIN CODIGO AUXILIAR	0.00	157,256.56
2152	0	0	Fondos en Garantía	2240388	0	0	0.00	1,108.18	SIN CODIGO AUXILIAR	0.00	1,108.18
2152	0	0	Fondos en Garantía	2359654	0	0	0.00	5,555.57	SIN CODIGO AUXILIAR	0.00	5,555.57
2152	0	0	Fondos en Garantía	2786986	0	0	0.00	50,501.24	SIN CODIGO AUXILIAR	0.00	50,501.24
2152	0	0	Fondos en Garantía	2783187	0	0	0.00	82,391.25	SIN CODIGO AUXILIAR	0.00	82,391.25
2152	0	0	Fondos en Garantía	3778555	0	0	0.00	4,060.73	SIN CODIGO AUXILIAR	0.00	4,060.73
2152	0	0	Fondos en Garantía	338355	0	0	0.00	18,494.54	SIN CODIGO AUXILIAR	0.00	18,494.54
2152	0	0	Fondos en Garantía	3437539	0	0	0.00	97,635.71	SIN CODIGO AUXILIAR	0.00	97,635.71

Sistema de Contabilidad Integrada Gubernamental
Contabilidad - Reportes - Saldos a Nivel de Auxiliar

PAGINA : 2 DE 3
 FECHA : 16/03/2022
 HORA : 10:27.02
 REPORTE: R00806051.rpt

Expresado en Quetzales
 Cuenta de mayor Igual a 2152

DEL MES DE ENERO AL MES DE DICIEMBRE

EJERCICIO: 2021		AUX1		AUX2		AUX3		SALDO	
MAYOR	SUBCTA 1	SUBCTA 2	DESCRIPCION	AUX1	AUX2	AUX3	DEBITO	CREDITO	
2152	0	0	Fondos en Garantía	3590047	0	0	0.00	4,131.55	SIN CODIGO AUXILIAR
2152	0	0	Fondos en Garantía	3762450	0	0	0.00	6,158.69	SIN CODIGO AUXILIAR
2152	0	0	Fondos en Garantía	4052400	0	0	0.00	16,605.06	SIN CODIGO AUXILIAR
2152	0	0	Fondos en Garantía	41726	0	0	0.00	5,158.81	SIN CODIGO AUXILIAR
2152	0	0	Fondos en Garantía	4407207	0	0	0.00	5,123.55	SIN CODIGO AUXILIAR
2152	0	0	Fondos en Garantía	4407302	0	0	0.00	81,162.26	SIN CODIGO AUXILIAR
2152	0	0	Fondos en Garantía	49011430	0	0	0.00	156,874.87	SIN CODIGO AUXILIAR
2152	0	0	Fondos en Garantía	4907528	0	0	0.00	4,120.40	SIN CODIGO AUXILIAR
2152	0	0	Fondos en Garantía	5405398	0	0	0.00	73,466.37	SIN CODIGO AUXILIAR
2152	0	0	Fondos en Garantía	5492545	0	0	0.00	10,487.81	SIN CODIGO AUXILIAR
2152	0	0	Fondos en Garantía	5596356	0	0	0.00	37,633.28	SIN CODIGO AUXILIAR
2152	0	0	Fondos en Garantía	5881133	0	0	0.00	111,965.41	SIN CODIGO AUXILIAR
2152	0	0	Fondos en Garantía	5916404	0	0	0.00	13,857.05	SIN CODIGO AUXILIAR
2152	0	0	Fondos en Garantía	5936004	0	0	0.00	53,297.59	SIN CODIGO AUXILIAR
2152	0	0	Fondos en Garantía	573068	0	0	0.00	4,060.73	SIN CODIGO AUXILIAR
2152	0	0	Fondos en Garantía	5781345	0	0	0.00	3,418.07	SIN CODIGO AUXILIAR
2152	0	0	Fondos en Garantía	59144011	0	0	0.00	61,586.88	SIN CODIGO AUXILIAR
2152	0	0	Fondos en Garantía	62570404	0	0	0.00	18,503.74	SIN CODIGO AUXILIAR
2152	0	0	Fondos en Garantía	65160071	0	0	0.00	117,361.56	SIN CODIGO AUXILIAR
2152	0	0	Fondos en Garantía	6770339	0	0	0.00	273,501.64	SIN CODIGO AUXILIAR
2152	0	0	Fondos en Garantía	6946102	0	0	0.00	494,285.61	SIN CODIGO AUXILIAR
2152	0	0	Fondos en Garantía	710328	0	0	0.00	13,857.05	SIN CODIGO AUXILIAR
2152	0	0	Fondos en Garantía	7164423	0	0	0.00	118,586.00	SIN CODIGO AUXILIAR
2152	0	0	Fondos en Garantía	7311845	0	0	0.00	35,799.07	SIN CODIGO AUXILIAR
2152	0	0	Fondos en Garantía	73206	0	0	0.00	4,013.00	SIN CODIGO AUXILIAR
2152	0	0	Fondos en Garantía	7117940	0	0	0.00	6,357.41	SIN CODIGO AUXILIAR

Sistema de Contabilidad Integrada Gubernamental
Contabilidad - Reportes - Saldos a Nivel de Auxiliar
Saldos a Nivel de Auxiliar

PAGINA : 3 DE 3
 FECHA : 16/03/2022
 HORA : 10:27:02
 REPORTE: R00806051.rpt

Expresado en Quetzales
 Cuenta de mayor Igual a 2152
 DEL MES DE ENERO AL MES DE DICIEMBRE

EJERCICIO: 2021		AUX1		AUX2		AUX3		SALDO	
MAYOR	SUBCTA 1	SUBCTA 2	DESCRIPCION	AUX1	AUX2	AUX3	DEBITO	CREDITO	
2152	0	0	Fondos en Garantía	91451423	0	0	0.00	13,863.29	
									SIN CODIGO AUXILIAR
									PROYECTO DE DESARROLLO INTEGRAL PONTILA, SOCIEDAD ANONIMA
2152	0	0	Fondos en Garantía	9337954	0	0	0.00	83,142.29	
									SIN CODIGO AUXILIAR
									FRUIT OIL SOCIEDAD ANONIMA
2152	0	0	Fondos en Garantía	939427	0	0	0.00	63,446.97	
									SIN CODIGO AUXILIAR
									GTNI GUATEMALA COMERCIO DE PRODUCTOS QUIMICOS, SOCIEDAD ANONIMA
2152	0	0	Fondos en Garantía	908868	0	0	0.00	19,197.37	
									SIN CODIGO AUXILIAR
									MONTE INTL GUATEMALA SOCIEDAD ANONIMA
2152	0	0	Fondos en Garantía	949977	0	0	0.00	1,957.19	
									SIN CODIGO AUXILIAR
									ATLAS TERMINAL MARINE CARGO, SOCIEDAD ANONIMA
2152	0	0	Fondos en Garantía	9378021	0	0	0.00	18,478.48	
									SIN CODIGO AUXILIAR
									IMPORTADORA DE PACAS KAVE, SOCIEDAD ANONIMA
2152	0	0	Fondos en Garantía	9626782	0	0	0.00	6,321.67	
									SIN CODIGO AUXILIAR
									MODIPALMA LATIN AMERICA, SOCIEDAD ANONIMA
2152	0	0	Fondos en Garantía	9510328	0	0	0.00	55,595.66	
									SIN CODIGO AUXILIAR
									ISTMO INVERSIONES, SOCIEDAD ANONIMA
								TOTAL SUBCUENTA 2 :	3,194,688.70
								TOTAL SUBCUENTA 1 :	3,194,688.70
								TOTAL :	3,194,688.70
								SALDO NETO :	3,194,688.70

000064

Sistema de Contabilidad Integrada Gubernamental
Contabilidad - Reportes - Saldos a Nivel de Auxiliar
Saldos a Nivel de Auxiliar

Expresado en Quetzales

Cuenta de mayor igual a 2261

DEL MES DE ENERO AL MES DE DICIEMBRE

PAGINA : 1 DE 1
 FECHA : 16/03/2022
 HORA : 10:31.17
 REPORTE: R00806051.rpt

EJERCICIO: 2021

MAYOR	SUBCTA 1	SUBCTA 2	DESCRIPCION	AUX1	AUX2	AUX3	SIN CODIGO AUXILIAR	SIN CODIGO AUXILIAR	SIN CODIGO AUXILIAR	DEBITO	CREDITO	
2261	0	0	Provision para Cuentas Incobrables	0	0	0				0.00	118,767.44	
TOTAL SUBCUENTA 1:											0.00	118,767.44
TOTAL SUBCUENTA 1:											0.00	118,767.44
TOTAL:											0.00	118,767.44
SALDO NETO:												118,767.44

000065

Sistema de Contabilidad Integrada Gubernamental
Contabilidad - Reportes - Saldos a Nivel de Auxiliar
Saldos a Nivel de Auxiliar

Expresado en Quetzales
 Cuenta de mayor Igual a 3211

DEL MES DE ENERO AL MES DE DICIEMBRE

PAGINA : 1 DE 2
 FECHA : 16/03/2022
 HORA : 10:48.12
 REPORTE: R00806051.rpt

EJERCICIO: 2021

MAYOR	SUBCTA 1	SUBCTA 2	DESCRIPCION	AUX1	AUX2	AUX3	SALDO
							DEBITO CREDITO
3211	1	0	Capital o Patrimonio Institucional	0	0	0	0.00 9,579,510.59
							0.00 9,579,510.59
			TOTAL SUBCUENTA 2:				0.00 9,579,510.59
			TOTAL SUBCUENTA 1:				0.00 9,579,510.59

**Sistema de Contabilidad Integrada Gubernamental
Contabilidad - Reportes - Saldos a Nivel de Auxiliar
Saldos a Nivel de Auxiliar**

Expresado en Quetzales
Cuenta de mayor Igual a 3211
DEL MES DE ENERO AL MES DE DICIEMBRE

PAGINA : 2 DE 2
FECHA : 16/03/2022
HORA : 10:48.12
REPORTE: R00806051.rpt

EJERCICIO: 2021		AUX1			AUX2			AUX3			SALDO	
MAYOR	SUBCTA 1	SUBCTA 2	DESCRIPCION	AUX1	AUX2	AUX3	SIN CODIGO AUXILIAR	SIN CODIGO AUXILIAR	SIN CODIGO AUXILIAR	DEBITO	CREDITO	
3211	2	0	Reserva Legal	0	0	0	SIN CODIGO AUXILIAR	SIN CODIGO AUXILIAR	SIN CODIGO AUXILIAR	0.00	5,115,057.75	
TOTAL SUBCUENTA 2:										0.00	5,115,057.75	
3211	4	0	Reserva para Operaciones Normales de la Empresa	0	0	0	SIN CODIGO AUXILIAR	SIN CODIGO AUXILIAR	SIN CODIGO AUXILIAR	0.00	5,115,057.75	
TOTAL SUBCUENTA 1:										0.00	25,503,929.40	
TOTAL SUBCUENTA 2:										0.00	25,503,929.40	
TOTAL SUBCUENTA 1:										0.00	25,503,929.40	
TOTAL:										0.00	40,198,497.74	
SALDO NETO:											40,198,497.74	

Sistema de Contabilidad Integrada Gubernamental
Contabilidad - Reportes - Saldos a Nivel de Auxiliar
Saldos a Nivel de Auxiliar

Expresado en Quetzales
 Cuenta de mayor Igual a 3212
 DEL MES DE ENERO AL MES DE DICIEMBRE

PAGINA : 1 DE 1
 FECHA : 16/03/2022
 HORA : 10:50:32
 REPORTE: R00806051.rpt

EJERCICIO: 2021						SALDO		
MAYOR	SUBCTA 1	SUBCTA 2	DESCRIPCION	AUX1	AUX2	AUX3	DEBITO	CREDITO
3212	1	0	Resultados Acumulados de los Ejercicios Anteriores	0	0	0	0.00	40,049,291.22
							0.00	40,049,291.22
			TOTAL SUBCUENTA 2 :					
							0.00	40,049,291.22
			TOTAL SUBCUENTA 1 :				0.00	3,293,142.50
							0.00	3,293,142.50
			TOTAL SUBCUENTA 2 :				0.00	3,293,142.50
							0.00	3,293,142.50
			TOTAL SUBCUENTA 1 :				0.00	43,342,433.72
			TOTAL :				0.00	43,342,433.72
			SALDO NETO :					43,342,433.72