

OFICIO DF. STC. No. 0170-2025

Santo Tomás de Castilla,
Marzo 10 de 2025

Doctor
Frank Helmuth Bode Fuentes
Contralor General de Cuentas
Contraloría General de Cuentas
Su Despacho.



Respetable Doctor Bode:

A las 11:50 Hrs. Letras h

Atentamente nos dirigimos a usted, para saludarlo y al mismo tiempo aprovechamos la oportunidad para remitirle adjunto a la presente, el Informe de los Estados Financieros del Ejercicio Fiscal 2024, de Zona Libre de Industria y Comercio Santo Tomás de Castilla. Para dar cumplimiento al Artículo 29 de la Ley Orgánica de ZOLIC Decreto No. 22-73 (y sus reformas-Decreto 30-2008).

Agradeciendo de antemano la atención brindada a la presente; sin otro particular nos suscribimos de usted.

Cordialmente,



Jefe Financiero
Zona libre de Industria y Comercio
Santo Tomás de Castilla
Lic. Alan Eduardo Quiñónez Florián
Jefe Financiero



BYRON ESTUARDO GAITÁN RAMOS
GERENTE GENERAL
ZONA LIBRE DE INDUSTRIA Y COMERCIO
"SANTO TOMAS DE CASTILLA"
ZOLIC
Vo.Bo. Ing. Byron Estuardo Gaitán Ramos
Gerente General

OFICIO DF. STC. No. 0171-2025


Santo Tomás de Castilla,
Marzo 10 de 2025

Licenciada
Clara Luz Hernández Santiago de Barrios
Directora
Dirección de Contabilidad del Estado
Ministerio de Finanzas Públicas
Su Despacho.

Respetable Licenciada Hernández:

CENTRO DE ATENCIÓN AL USUARIO -CAU-
SECRETARÍA GENERAL
MINISTERIO DE FINANZAS PÚBLICAS
RECEPCIÓN VENTANILLA

RECEPCIÓN
14 MAR 2025


Hora: 13:04 Firma: 
Registro Único de Expediente: 1025-20258

Atentamente nos dirigimos a usted, para saludarlo y al mismo tiempo aprovechamos la oportunidad para remitirle adjunto a la presente, el Informe de los Estados Financieros del Ejercicio Fiscal 2024, de Zona Libre de Industria y Comercio Santo Tomás de Castilla. Para dar cumplimiento al Artículo 29 de la Ley Orgánica de ZOLIC Decreto No. 22-73 (y sus reformas-Decreto 30-2008).

Agradeciendo de antemano la atención brindada a la presente; sin otro particular nos suscribimos de usted.

Cordialmente,


Jefe Financiero
Zona libre de Industria y Comercio
Santo Tomás de Castilla
Lic. Alan Eduardo Quiñónez Florián
Jefe Financiero


Vo.Bo. Ing. Byron Estuardo Gaitán Ramos
Gerente General

BYRON ESTUARDO GAITÁN RAMOS
GERENTE GENERAL
ZONA LIBRE DE INDUSTRIA Y COMERCIO
"SANTO TOMÁS DE CASTILLA"
ZOLIC

OFICIO DF. STC. No. 0172-2025

Santo Tomás de Castilla,
Marzo 10 de 2025

Diputado
Julio Héctor Estrada Domínguez
Presidente
Comisión de Finanzas Públicas y Moneda del Congreso
Su Despacho.

Respetable Diputado Estrada:

Atentamente nos dirigimos a usted, para saludarlo y al mismo tiempo aprovechamos la oportunidad para remitirle adjunto a la presente, el Informe de los Estados Financieros del Ejercicio Fiscal 2024, de Zona Libre de Industria y Comercio Santo Tomás de Castilla. Para dar cumplimiento al Artículo 29 de la Ley Orgánica de ZOLIC Decreto No. 22-73 (y sus reformas-Decreto 30-2008).

Agradeciendo de antemano la atención brindada a la presente; sin otro particular nos suscribimos de usted.

Cordialmente,


Jefe Financiero
Zona libre de Industria y Comercio
Santo Tomás de Castilla
Lic. Alan Eduardo Quiñónez Florián
Jefe Financiero


Vo.Bo. Ing. Byron Estuardo Gaitán Ramos
Gerente General

BYRON ESTUARDO GAITÁN RAMOS
GERENTE GENERAL
ZONA LIBRE DE INDUSTRIA Y COMERCIO
"SANTO TOMÁS DE CASTILLA"
ZOLIC

SISTEMA DE CONTABILIDAD INTEGRADA GUBERNAMENTAL
Contabilidad - Reportes - Estado de resultados
Estado de Resultados

ZONA LIBRE DE INDUSTRIA Y COMERCIO SANTO TOMÁS DE CASTILLA (ZOLIC)

Expresado en Quetzales

PAGINA : 1 DE 1
 FECHA : 17/02/2025
 HORA : 15:11.21
 REPORTE: R00801028.rpt

EJERCICIO : 2024 DEL 01 DE ENERO AL 31/12/2025

CUENTA	DESCRIPCION DE LA CUENTA	MONTO
5000	INGRESOS	37,785,654.97
5100	INGRESOS CORRIENTES	37,785,654.97
5140	VENTA DE BIENES Y SERVICIOS DE LA ADMINISTRACION PUBLICA	35,496,558.22
5142	Venta de Servicios	35,496,558.22
5160	INTERESES Y OTRAS RENTAS DE LA PROPIEDAD	2,289,096.75
5161	Intereses	2,289,096.75
6000	GASTOS	30,719,761.11
6100	GASTOS CORRIENTES	30,719,761.11
6110	GASTOS DE CONSUMO	29,540,743.16
6111	Remuneraciones	16,982,604.13
6112	Bienes y Servicios	11,323,883.20
6113	Depreciación y Amortización	1,232,440.47
6115	Cuentas Incobrables	1,815.36
6120	INTERESES, COMISIONES Y OTRAS RENTAS DE LA PROPIEDAD	700,912.58
6123	Derechos sobre Bienes Intangibles	280,712.46
6124	Otros Alquileres	420,200.12
6150	TRANSFERENCIAS CORRIENTES OTORGADAS	478,105.37
6151	Transferencias Otorgadas al Sector Privado	323,733.20
6152	Transferencias Otorgadas al Sector Público	109,052.17
6153	Transferencias Otorgadas al Sector Externo	45,320.00
RESULTADO DEL EJERCICIO		7,065,893.86



Jefe Financiero
 Zona libre de Industria y Comercio
 Santo Tomás de Castilla


BYRON ESTUARDO GAITAN RAMO
 GERENTE GENERAL
 ZONA LIBRE DE INDUSTRIA Y COMERCIO
 "SANTO TOMAS DE CASTILLA"
 ZOLIC

ZONA LIBRE DE INDUSTRIA Y COMERCIO SANTO TOMÁS DE CASTILLA (ZOLIC)
Expresado en Quetzales

AL 31 DE DICIEMBRE DEL 2024

EJERCICIO: 2024

4000 CUENTAS DE ORDEN	
4100 CUENTAS DE ORDEN -DEBITOS-	
4170 OTRAS CUENTAS DE ORDEN	
4171 IMPUESTO AL VALOR AGREGADO	158.30
Total de OTRAS CUENTAS DE ORDEN	158.30
Total de CUENTAS DE ORDEN -DEBITOS-	158.30
Total de CUENTAS DE ORDEN	158.30



Jefe Financiero
Zona libre de Industria y Comercio
Santo Tomás de Castilla



BYRON ESTUARDO GAITAN RAMOS
GERENTE GENERAL
ZONA LIBRE DE INDUSTRIA Y COMERCIO
"SANTO TOMÁS DE CASTILLA"
ZOLIC

ZONA LIBRE DE INDUSTRIA Y COMERCIO, SANTO TOMÁS DE CASTILLA ZOLIC
NOTAS A LOS ESTADOS FINANCIEROS
AL 31-DE DICIEMBRE-2024

PRESENTACIÓN

Zona Libre de Industria y Comercio, Santo Tomás de Castilla -ZOLIC-, en cumplimiento de lo que dispone el Artículo 241 de la Constitución Política de la República de Guatemala, Artículo 43 de la Ley Orgánica del Presupuesto y los Artículos 31 y 32 del reglamento de la citada Ley. Presenta la Liquidación del Presupuesto y Cierre Contable del Ejercicio Fiscal comprendido del 01 de enero al 31 de diciembre del año 2024, en el mismo se tomó como base el Sistema de Contabilidad Integrada para entidades Descentralizadas -SICOINDES-.

En el Sistema de Contabilidad Integrada, se realizan los registros de las transacciones de la Entidad con efectos Presupuestarios, Patrimoniales y Financieros, es un sistema común oportuno y confiable que permite conocer el destino de los egresos y la fuente de ingresos, expresados en términos monetarios.

La Liquidación del Presupuesto y Cierre Contable del Ejercicio Fiscal comprendido del 01 de enero al 31 de diciembre del año 2024, de Zona Libre de Industria y Comercio, Santo Tomás de Castilla -ZOLIC- contiene el informe siguiente:

- Estados Financieros
- Notas a los Estados Financieros

El informe del Estado de la Ejecución y Evaluación Presupuestaria del Ejercicio Fiscal comprendido del 01 de enero al 31 de diciembre del año 2024, se presenta en documento adjunto a este informe.

Santo Tomás de Castilla, Marzo 06, 2025.


Jefe Financiero
Zona libre de Industria y Comercio
Santo Tomás de Castilla
Lic. Alan Eduardo Quiñónez Florián
Jefe Financiero ZOLIC.

NOTAS A LOS ESTADOS FINANCIEROS

NOTA No.01

-ZOLIC-

La Zona Libre de Industria y Comercio, Santo Tomás de Castilla –ZOLIC-, es una entidad estatal descentralizada con personería jurídica, patrimonio propio, autonomía funcional y plena capacidad para adquirir derechos y obligaciones, tiene competencia y jurisdicción en todo el territorio nacional, para ejercer con exclusividad las funciones de administración.

ZOLIC, tiene presupuesto propio y fondos privativos, su formulación, aprobación, ejecución y liquidación se rigen por la constitución Política de la República de Guatemala, la Ley Orgánica del Presupuesto y por lo dispuesto en la Ley Orgánica de la Zona Libre de Industria y Comercio, Santo Tomás de Castilla –ZOLIC- Decreto 30-2008 y su reglamento.

NOTA No.02

PRINCIPALES POLÍTICAS CONTABLES

Los Estados Financieros de la Zona Libre de Industria y Comercio, Santo Tomás de Castilla –ZOLIC- han sido preparados en todos los aspectos materiales de conformidad a lo que establece la Constitución Política de la República de Guatemala, la Ley Orgánica de la ZOLIC, la Ley Orgánica del Presupuesto y otras leyes que sean aplicables. Un resumen de las políticas y procedimientos contables se presenta a continuación.

a) Base contable

El momento del devengado

Ingresos

Para el registro de las operaciones contables derivadas de la ejecución presupuestaria de ingresos se utiliza el momento del devengado, es decir cuando el ingreso de efectivo ha incrementado el crédito presupuestario.

Gastos

Para el registro de las operaciones presupuestarias y contables derivadas de la ejecución presupuestaria se utiliza el momento del devengado, es decir cuando un gasto a afectado definitivamente el crédito presupuestario, al cumplirse la condición que haga exigible una deuda, con la recepción conforme de los bienes y servicios o al disponerse el pago de aportes y becas a hijos de colaboradores, sobre hechos cumplidos y debidamente soportados.

El registro del pago se efectúa en la fecha que se formaliza el pago a proveedores o beneficiarios por los medios establecidos (cheque o transferencia bancaria), y se materializa con la entrega del bien o servicio requerido.

b) Propiedad, planta y equipo

El activo fijo para su evaluación se muestra al costo de adquisición, este es el precio neto pagado por los bienes, sobre la base de efectivo o su equivalente. La depreciación se contabiliza anualmente por el método de línea recta, utilizando los porcentajes establecidos en la Resolución número 009-2010, de fecha 08 de noviembre de 2010, de la Dirección de Contabilidad del Estado del Ministerio de Finanzas Públicas, determinando un valor de rescate sobre.

AL 31 DE DICIEMBRE DE 2024

CUENTAS DE ACTIVO

NOTA No. 03.

CUENTA 1112 - CAJA Y BANCOS

Refleja la cantidad de diecisiete millones cuarenta y nueve mil setecientos noventa y cuatro quetzales con tres centavos (Q 17,049,794.03) se encuentra depositado en varias entidades bancarias todos del sistema bancario nacional. Registro en libros de cuentas corrientes, habilitados y autorizados por la Contraloría General de Cuentas y registros que se llevan en el Sistema de Contabilidad Integrado SICOIN WEB.

BANCO	NO. DE CUENTA	MONTO
Banco de América Central, S. A.	90-424453-0	Q405,590.70
Banco de Desarrollo Rural, S. A.	30-4451157758-3	Q397,614.85
Banco Internacional, S. A.	81-0159202-4	Q7,177,101.78
Banco Internacional, S. A.	81-0179143-4	Q6,639,109.54
Banco Internacional, S. A.	81-0137982-7	Q598.61
Banco Los Trabajadores	10-10451455	Q1,298,979.74
Banco G&T Continental	12-2000169-3	Q862,277.47
Banco Internacional, S. A.	81-0165747-9	Q268,521.34
		Q17,049,794

NOTA No. 04

CUENTA –1121- INVERSIONES TEMPORALES.

Refleja la cantidad de veinticinco millones ochocientos setenta mil trescientos veinticinco quetzales con treinta y un centavos. (Q.25, 870,325.31) integrados por inversiones financieras de la Zona Libre de Industria y Comercio, Santo Tomas de Castilla –ZOLIC- estos depositados en los siguientes bancos del sistema bancario.

INTEGRACIÓN DE LOS CERTIFICADOS A PLAZO FIJO (INVERSIÓN) DE ZOLIC							
No.	No. CERTIFICADOS	No. DE INVERSION	FECHA DE APERTURA	FECHA DE VENCIMIENTO	BANCO	MONTO INVERSIÓN	PORCENTAJE
1	498230	2850097504	26/08/2024	25/08/2025	BANCO DE LOS TRABAJADORES (BANTRAB)	Q 5,529,745.68	8.00% Variable
2	559675	100242342	13/08/2024	13/08/2025	BANCO DE AMERICA CENTRAL S.A	Q 5,529,745.68	7.90% Variable
3	505415	2850054955	23/11/2024	22/11/2025	BANCO DE LOS TRABAJADORES (BANTRAB)	Q 9,761,230.67	8.05% Variable
4	29539	GT84 CHNA 0103 0000 3309 9000 3498	30/12/2024	29/12/2025	CREDITO HIPOTECARIO NACIONAL DE GUATEMALA (CHN)	Q 5,049,603.27	8.15% Variable
TOTAL						Q 25,870,325.31	

NOTA No. 05

CUENTA – 1131 – CUENTAS A COBRAR A CORTO PLAZO

Refleja la cantidad de trescientos once mil doscientos cincuenta y siete quetzales con cincuenta y cinco centavos (Q.311,257.55) la integran Saldos pendientes de Cancelar por los Usuarios de la Zona Libre de Industria y Comercio.

Q 311,257.55

CUENTA CONTABLE No. 1131.02 AL 31 DE DICIEMBRE 2024

No.	NIT	NOMBRE DEL USUARIO	Saldos de 01 a 30 días	Saldos de 31 a 60 días	Saldos a mas de 90 días	Total
1	37025430	Bonevil, S.A.	Q 6,453.26			Q 6,453.26
2	3279553	Cropa, S.A.	-		Q 10,309.59	Q 10,309.59
3	1132148	Everardo Maldonado y Compañía Limitada	Q 6,228.30			Q 6,228.30
4	44459602	Intertek de Guatemala, S.A.	Q 8,713.71			Q 8,713.71
5	81451423	Proyecto de Desarrollo Integral Pontila, S.A.	Q 13.88			Q 13.88
6	65548531	Puerta del Istmo, Sociedad Anónima	Q 23.13			Q 23.13
7	58576924	Sercomar, Sociedad Anónima			Q 242,424.69	Q 242,424.69
TOTAL CUENTAS POR COBRAR			Q 58,403.27	-	Q 252,734.28	Q 311,137.55
Tecnica Universal, S.A.					Q 120.00	Q 120.00
TOTAL					Q 252,734.28	Q 311,257.55

NOTA No. 06

CUENTA -1221- CUENTAS S A COBRAR A LARGO PLAZO

Refleja la cantidad de treinta y cinco millones seiscientos noventa y siete mil ciento setenta y nueve quetzales con siete centavos (Q.35, 697,179.07), las cuales están divididas por Cuentas Comerciales por Cobrar a Largo Plazo, integradas por entidades que han sido usuarios de ZOLIC y tienen saldos pendientes, Depósitos en Garantía por ZOLIC, que fueron entregados como garantía de compromiso de pago y Cuentas por Liquidar Varias, los saldos se integran de la siguiente forma:

1221 1 Cuentas comerciales cobrar largo plazo	Q 35, 563,345.92
1221 2 Depósitos en Garantía dados por (Zolic)	Q 49,925.88
1221 4 Cuentas por Liquidar Varias	Q 83,907.27
	<u>Q 35,697,179.07</u>

NOTA No. 07

CUENTA -1231- PROPIEDAD Y PLANTA EN OPERACION

Refleja la cantidad de veinte millones quinientos cuarenta y siete mil seiscientos siete quetzales con sesenta y siete centavos. (Q 20,547,607.67) integran los todas los edificios y construcciones los cuales se encuentran dentro del predio fiscal y zona comercial de ZOLIC.

NOTA No. 08

CUENTA- 1232 – MAQUINARIA Y EQUIPO

Refleja la cantidad de siete millones doscientos ochenta y siete mil setecientos veintinueve quetzales con setenta centavos (Q.7,287,729.70), los cuales son los utilizados por el personal en las labores diarias conforme a sus atribuciones y/o funciones dentro de la institución, siendo integrado de la siguiente manera:

1232 3 De Oficina y Muebles	Q 1,628,676.45
1232 4 Médico Sanitario y de Laboratorio	Q 37,559.98
1232 5 Educacional, Cultura y Recreativo	Q 477,367.37
1232 6 De Transporte, Tracción y Elevación	Q 4,370,360.90
1232 7 De comunicaciones	Q 773,765.00
	<u>Q 7,287,729.70</u>

NOTA No. 09

CUENTA - 1235 - EQUIPO MILITAR Y DE SEGURIDAD

Refleja la cantidad de doscientos veintiún mil setenta y siete quetzales con sesenta y ocho centavos (Q.221,077.68) lo integran equipo los cuales son utilizados para brindar seguridad del personal y de las instalaciones de la Institución, siendo los siguientes:

DESCRIPCION	Cantidad	Valor Unitario	Valor Total
ARMAS			Q 15,870.00
ESCOPETA	6	Q 2,645.00	
EQUIPO DE PROTECCION			Q 99,878.07
CAMARA DE SEGURIDAD	5	Q 1,948.32	
CAMARA DE SEGURIDAD	1	Q 1,948.31	
BRACKETS	6	Q 594.00	
PANEL DE CONTROL DE SISTEMA DE SEGURIDAD	5	Q 14,104.03	
PANEL DE CONTROL DE SISTEMA DE SEGURIDAD	1	Q 14,104.01	
PISTOLAS			Q 87,914.29
PISTOLA	3	Q 7,142.85	
PISTOLA	9	Q 7,142.86	
PISTOLA	2	Q 1,100.00	
REVOLVERES			Q 17,415.32
REVOLVER	2	Q 1,425.24	
REVOLVER	8	Q 1,425.23	
REVOLVER	12	Q 160.00	
REVOLVER	11	Q 113.00	
TOTAL	71		Q221,077.68

NOTA No. 10

CUENTA - 1237 - OTROS ACTIVOS FIJOS

Refleja la cantidad de nueve millones trescientos treinta y nueve mil cuatrocientos veinte quetzales con setenta y ocho centavos (Q.9,339,420.78) está integrada por:

1237 0 Otros activos fijos	Q 5,200,923.38
1237 6 Equipos varios	Q 4,138,497.40
	<u>Q 9,339,420.78</u>

NOTA No. 11

CUENTA - 2271 - DEPRECIACIONES ACUMULADAS

Refleja el valor acumulado de las depreciaciones al presente periodo, causado por el uso de bienes de la institución, con la cantidad de treinta y tres millones setecientos noventa y ocho mil trescientos noventa y siete quetzales con sesenta y dos centavos. (-Q 33,798,397.62) cuyo monto de depreciación acumulada no incluye aquellos activos que fueron incorporados a la aplicación del valor de rescate.

CUENTAS DE PASIVO

NOTA No. 12

CUENTA- 2113 – GASTOS DEL PERSONAL A PAGAR

Refleja la cantidad de nueve millones setecientos seis mil seiscientos dieciocho quetzales con cincuenta y dos centavos (Q. 9,706,618.52) se registraron Retenciones a pagar, provisiones de aguinaldo, bono 14 e indemnización, las cuales son parte de las obligaciones que tiene la institución hacia los colaboradores.

2113 4 0	Retenciones a pagar	Q	146,266.92
2113 4 0	Retenciones a pagar (sin código auxiliar)	Q	2,328.67
2113 5 1	Provisión Aguinaldo	Q	40,530.16
2113 5 2	Provisión Bono 14	Q	238,737.13
2113 5 4	Provisión para Indemnización	Q	9,283,412.98
		Q	<u>9,706,618.52</u>

NOTA No. 13

CUENTA- 2151 – FONDOS DE TERCEROS

Refleja la cantidad de un millón setecientos nueve mil setecientos cuarenta y cuatro quetzales con dieciséis centavos (Q 1,709,744.16) los cuales son Fondos para Cesantía que son distribuidos a los extrabajadores y se encuentra conformado por el 5% de las utilidades de periodos fiscales anteriores como lo estipulado el Artículo 26 inciso f) Decreto 22-73 Ley Orgánica de ZOLIC, así mismos, esta cuenta se encuentra respaldada por medio de certificados de inversión que se encuentran en las diversas entidades bancarias.

NOTA No. 14

CUENTA– 2152 – FONDOS EN GARANTÍA

Refleja la cantidad de cuatro millones ciento nueve mil trescientos doce quetzales con seis centavos (Q 4,109,312.06) representan a las garantías por medio de depósitos, que los usuarios dan a Zona Libre de Industria y Comercio, Santo Tomás de Castilla –ZOLIC como garantía de las responsabilidades que tienen con la institución como compromiso de pago.

NOTA No. 15

CUENTA– 2261 – PREVISIÓN PARA CUENTAS INCOBRABLES

Refleja la cantidad de un millón ochenta mil doscientos cincuenta y tres quetzales con diez centavos (Q 1,080,253.10), ajustada al cierre del presente ejercicio fiscal, el cual corresponde al 3% de los saldos en las cuentas a cobrar a corto plazo y cuentas a cobrar a largo plazo como lo estipula en el artículo 21, 22 y 24 del Manual de Cuentas por Cobrar, autorizado por medio de la Resolución J.D. No. 83/25/2023.

NOTA No. 16

CUENTA– 3211 – 1- CAPITAL O PATRIMONIO INSTITUCIONAL

Refleja la cantidad de nueve millones quinientos setenta y nueve mil quinientos diez quetzales con cincuenta y nueve centavos (Q 9,579,510.59) representa el Capital o Patrimonio Institucional de la Zona Libre de Industria y Comercio Santo Tomás de Castilla –Zolic-.

NOTA No. 17

CUENTA– 3211 – 2 - RESERVA LEGAL

Refleja la cantidad de cinco millones setecientos cincuenta y siete mil novecientos ochenta y siete quetzales con sesenta y dos centavos (Q. 5,757,987.62), que corresponde al saldo acumulado desde el año 2007 al 2022, el cual corresponde al 10% de las utilidades como lo estipulado el Artículo 26 inciso d) Decreto 22-73 Ley Orgánica de ZOLIC.

NOTA No. 18

CUENTA - 3211 - 4 - RESERVA PARA OPERACIONES NORMALES DE LA EMPRESA

Refleja la cantidad de veintiocho millones setecientos dieciocho mil quinientos setenta y ocho quetzales con setenta y cinco centavos (Q. 28,718,578.75), como lo estipulado el Artículo 26 inciso a Decreto del Congreso de la Republica de Guatemala Número 22-73 Ley Orgánica de la Zona Libre de Industria y Comercio "Santo Tomas de Castilla".

NOTA No. 19

CUENTA- 3212- 2- RESULTADO DEL EJERCICIO

Refleja la cantidad de siete millones sesenta y cinco mil ochocientos noventa y tres quetzales con cincuenta y seis centavos (Q. 7,065,893.86), lo que corresponde al resultado obtenido en todas las operaciones al 31 de diciembre del año 2024.

NOTA No. 20

CUENTA- 3212- 1- RESULTADOS ACUMULADOS DE LOS EJERCICIOS

Refleja el resultado obtenido de periodos anteriores derivado a los cambios en las cuentas contables, por la cantidad de catorce millones setecientos noventa y ocho mil doscientos cincuenta y tres quetzales con ochenta y un centavo (Q 14,798,253.81).

NOTA No. 21

CUENTA - 4171- IMPUESTO AL VALOR AGREGADO

Refleja la cantidad de ciento cincuenta y ocho quetzales con treinta centavos (Q 158.30), siendo una cuenta catalogada por Manual de Contabilidad Integrada Gubernamental como una cuenta de orden.

Santo Tomás de castilla, Marzo 06, 2025.



Jefe Financiero
Zona libre de Industria y Comercio
Santo Tomás de Castilla
Lic. Alan Eduardo Quiñónez Florián
Jefe Financiero ZOLIC



ANEXO 1
ENTIDAD
COMPARATIVO DE LA EJECUCIÓN PRESUPUESTARIA DE INGRESOS
POR CLASE Y FUENTE DE FINANCIAMIENTO
(EN MILLONES DE QUETZALES)

*CLASE	Ingresos Corrientes		Variación		Venta de Activos		Variación		Ingresos Propios		Variación		*FUENTE DE FINANCIAMIENTO										
	2024	2023	2024	2023	2024	2023	2024	2023	2024	2023	2024	2023	Colocaciones Internas		Prestamos Externos		Donaciones Externas		Donaciones Internas		TOTAL		
														2024	2023	2024	2023	2024	2023	2024	2023	2024	2023
Ingresos Tributarios																							
Ingresos No Tributarios																							
Contribuciones a la Seg y Prev. Soc.																							
Venta de Bienes Servicios Adm. Pub.																							
Ingresos de Operación																							
Rentas de la Propiedad																							
Transferencias Corrientes																							
Transferencias de Capital																							
Recursos Propios de Capital																							
Disminución de Otros Activos Financieros																							
Endeudamiento Público Interno																							
TOTAL DE INGRESOS																							

*Estas Clases y Fuentes de Financiamiento se pueden modificar de conformidad con las que se aplican en la entidad.
Fuente: R00065033 Ejecución de Ingresos - Reportes - Información Consolidada - Ejecución del Presupuesto (Máximo).

ANEXO 3
ENTIDAD
COMPARATIVO DE LA EJECUCIÓN PRESUPUESTARIA DE EGRESOS
POR TIPO DE GASTO
DEVENGADO 2023-2024
(EN MILLONES DE QUETZALES)

*TIPO DE GASTO	AÑO		VARIACIÓN
	2023	2024	
A. Gastos de Funcionamiento	36	28.54	-7.46
Gastos de Administración	34.92	27.84	
Desarrollo Humano	1.08	0.7	
B. Gastos de Inversión	1.87	1.54	-0.33
Inversión Física	0.64	0.39	
Transferencias de Capital	1.23	1.15	
Inversión Financiera			
C. Deuda Pública			
Deuda Pública			
TOTAL	37.87	30.08	

*Estos Tipos de Gastos se pueden modificar de conformidad con los que se aplican en la entidad.
Fuente: R00804560 Ejecución de Gastos - Reportes - Información Consolidada - Ejecución del Presupuesto (Múltiple).



ANEXO 5
ENTIDAD
EJECUCIÓN PRESUPUESTARIA POR CLASE DE INGRESO
VIGENTE Y DEVENGADO
DE ENERO A DICIEMBRE DE 2024
(EN MILLONES DE QUETZALES)

*CLASE	VIGENTE	DEVENGADO	% EJECUCIÓN
Ingresos Tributarios			
Ingresos No Tributarios			
Contribuciones a la Seg. y Prev. Soc.			
Venta de Bienes y Servicios Admón. Púb.			
Ingresos de Operación	38.90	35.50	1.04
Rentas de la Propiedad	1.51	2.29	0.66
Transferencias Corrientes			
Transferencias de Capital			
Recursos Propios de Capital			
Disminución Otros Activos Financieros			
Endeudamiento Público Interno			
TOTAL	38.41	37.79	1.70

*Estas Clases de Ingresos se pueden modificar de conformidad con las que se aplican en la entidad.
Fuente: R00805033 Ejecución de Ingresos - Reportes - Información Consolidada - Ejecución del Presupuesto (Múltiple).

ANEXO 6
ENTIDAD
EJECUCIÓN PRESUPUESTARIA DE EGRESOS POR FUENTE DE FINANCIAMIENTO
VIGENTE Y DEVENGADO
DE ENERO A DICIEMBRE DE 2024
(EN MILLONES DE QUETZALES)

*FUENTE DE FINANCIAMIENTO	VIGENTE	DEVENGADO	% EJECUCIÓN
Ingresos Corrientes			
Venta de Activos			
Ingresos Propios	38.41	28.95	89.24
Dism. De Caja y Bancos de Ingresos Propios	1.21	1.13	63.44
Préstamos Externos			
Donaciones Externas			
Donaciones Internas			
TOTAL	39.62	30.08	

*Estas Fuentes de Financiamiento se pueden modificar de conformidad con las que se aplican en la entidad.
Fuente: R00804768 Ejecución de Gastos - Reportes - Información Consolidada - Ejecución del Presupuesto (Grupos Dinámicos).



ANEXO 7
ENTIDAD
EJECUCIÓN DEL PRESUPUESTO DE INGRESOS POR CLASE
VIGENTE Y DEVENGADO
DE ENERO A DICIEMBRE DE 2024
(EN QUETZALES)

*CLASE	VIGENTE	DEVENGADO	% EJECUCIÓN
Ingresos Tributarios			
Ingresos No Tributarios			
Contribuciones a la Seguridad y Previsión Social			
Venta de Bienes Servicios Administración Pública			
Ingresos de Operación	36,896,382.00	35,496,558.22	1.04
Rentas de la Propiedad	1,514,321.00	2,289,096.75	0.66
Transferencias Corrientes			
Transferencias de Capital			
Recursos Propios de Capital			
Disminución de Otros Activos Financieros			
Endeudamiento Público Interno			
TOTAL	38,410,703.00	37,785,654.97	1.95

*Estas Clases de Ingresos se pueden modificar de conformidad con las que se aplican en la entidad.
Fuente: R00805033 Ejecución de Ingresos - Reportes - Información Consolidada - Ejecución del Presupuesto (Múltiple).



ANEXO 8
ENTIDAD
EJECUCIÓN DEL PRESUPUESTO DE INGRESOS
POR SECCIÓN Y CLASE
DE ENERO A DICIEMBRE DE 2024
(EN QUETZALES)

*SECCIÓN	*CLASE							TOTAL		
	Ingresos Tributarios	Ingresos No Tributarios	Contribuciones a la Seg. Soc.	Venta de Bienes de Serv. Adm. Pub.	Ingresos de Operación	Endeudamiento Público Interno	Endeudamiento Público Externo		Otros	
Impuestos Directos										
Impuestos Indirectos										
Derechos										
Tasas										
Arrendamiento de Edificios, Equipos e In.					33,813,690.00					
Intereses por mora					1,514,321.00					
Otros Ingresos no Tributarios										
Aportes para Previsión Social										
Venta de Bienes										
Venta de Servicios					3,082,692.00					
TOTAL DE INGRESOS					38,410,703.00					

*Estas Secciones y Clases se pueden modificar de conformidad con las que se aplican en la entidad
Fuente: R00805033 Ejecución de Ingresos - Reportes - Información Consolidada - Ejecución del Presupuesto (Múltiple)



ANEXO 9
ENTIDAD
EJECUCIÓN DEL PRESUPUESTO DE INGRESOS
POR CLASE Y FUENTE DE FINANCIAMIENTO
DE ENERO A DICIEMBRE DE 2024
(EN QUETZALES)

*CLASE	*FUENTE DE FINANCIAMIENTO									
	Ingresos Corrientes	Venta de Activos	Ingresos Propios	Colocaciones Internas	Préstamos Externos	Donaciones Externas	Donaciones Internas	TOTAL		
Ingresos Tributarios										
Ingresos No Tributarios										
Contribuciones a la Seg. Y Prev. Soc.										
Venta de Bienes Servicios Adm. Púb.										
Ingresos de Operación			33,813,690.00							
Recepciones de la Propiedad			1,514,321.00							
Transferencias Corrientes										
Transferencias de Capital										
Recursos Propios de Capital										
Disminución de Otros Activos Financieros										
Endeudamiento Público Interno										
TOTAL			35,328,011.00							

*Estas Clases y Fuentes de Financiamiento se pueden modificar de conformidad con las que se aplican en la entidad.

Fuente: R00805033 Ejecución de Ingresos - Reportes - Información Consolidada - Ejecución del Presupuesto (Multiple).



ANEXO 10
ENTIDAD
EJECUCIÓN DEL PRESUPUESTO DE INGRESOS
POR RUBRO
DE ENERO A DICIEMBRE DE 2024
(EN QUETZALES)

*RUBRO	DESCRIPCIÓN	PRESUPUESTO ASIGNADO	PRESUPUESTO VIGENTE	DEVENGADO
10000	Ingresos Tributarios			
10100	Impuestos Directos			
10111	De empresas			
10112	Sobre las personas naturales			
10191	Impuestos varios directos			
10200	Impuestos Indirectos			
10211	Arancel sobre las importaciones			
10227	Sobre distribución de cemento			
10231	I.V.A. de bienes y servicios			
10232	I.V.A. de importaciones			
10241	Sobre transporte y comunicaciones			
11000	Ingresos No Tributarios			
11100	Derechos			
11110	Derechos consulares y migratorios			
11200	Tasas			
11210	Sobre el transporte terrestre			
11230	Sobre el transporte aéreo			
11400	Arrendamiento de edificios, equipos e instalaciones	39,620,867.00	39,620,867.00	37,785,654.97
11410	De edificios y viviendas			
11430	De instalaciones aéreas			
11600	Multas			
11610	Originadas en ingresos no tributarios			
11690	Otras multas			
11700	Intereses por mora			
11790	Otros intereses por mora			
11900	Otros ingresos no tributarios			
11910	Ganancias en operaciones cambiarias			
	TOTAL	39,620,867.00	39,620,867.00	37,785,654.97

*Estos Rubros se pueden modificar de conformidad con los que se aplican en la entidad.
Fuente: R00804416 Ejecución de Ingresos - Reportes - Información Consolidada - Ejecución del Presupuesto por Entidad y Rubro.

ANEXO 11
ENTIDAD

EJECUCIÓN DEL PRESUPUESTO DE EGRESOS
POR GRUPO DE GASTO
DE ENERO A DICIEMBRE DE 2024
(EN QUETZALES)

*GRUPO DE GASTO	PRESUPUESTO VIGENTE	PRESUPUESTO DEVENGADO
Servicios Personales	19,418,190.00	16,520,292.06
Servicios No Personales	13,306,332.00	10,221,160.57
Materiales y Suministros	2,717,635.00	1,803,635.21
Propiedad, Planta, Equipo e Intangibles	1,380,413.00	385,798.75
Transferencias Corrientes	2,723,491.00	1,149,535.60
Transferencias de Capital		
Activos Financieros		
Servicios de la Deuda Púb. y Amort. de Otros Pasivos		
Otros Gastos	17,556.00	0.00
Asignaciones Globales	57,250.00	0.00
TOTAL	39,620,867.00	30,080,422.19

*Estos Grupos de Gasto se pueden modificar de conformidad con los que se aplican en la entidad.

Fuente: R00804768 Ejecución de Gastos - Reportes - Información Consolidada - Ejecución del Presupuesto (Grupos Dinámicos).



ANEXO 12
ENTIDAD
EJECUCIÓN DEL PRESUPUESTO DE EGRESOS
POR GRUPO Y TIPO DE GASTO
DE ENERO A DICIEMBRE DE 2024
(EN QUETZALES)

*GRUPO DE GASTO	*TIPO DE GASTO							TOTAL
	FUNCIONAMIENTO		INVERSIÓN			DEUDA PÚBLICA		
	Gastos de Administración	Gastos en Recurso Humano	Inversión Física	Transferencias de Capital	Inversión Financiera			
Servicios Personales	16,520,292.06						16,520,292.06	
Servicios No Personales	10,221,160.57						10,221,160.57	
Materiales y Suministros	1,803,635.21						1,803,635.21	
Propiedad, Planta, Equipo e Intangible	0		385,798.75				385,798.75	
Transferencias Corrientes	1,149,535.60						1,149,535.60	
Transferencias de Capital								
Activos Financieros								
Serv. de la Deuda Púb. y Amort. de Otros Pas.								
Otros Gastos	0.00						0.00	
Asignaciones Globales	0.00						0.00	
TOTAL	29,694,623.44		385,798.75				30,080,422.19	

*Estos Grupos y Tipos de Gasto se pueden modificar de conformidad con los que se aplican en la entidad.
Fuente: R00804560 Ejecución de Gastos - Reportes - Información Consolidada - Ejecución del Presupuesto (Multiple).



**ANEXO 13
ENTIDAD**

**EJECUCIÓN DEL PRESUPUESTO DE EGRESOS
POR FUENTE DE FINANCIAMIENTO Y TIPO DE GASTO
DE ENERO A DICIEMBRE DE 2024
(EN QUETZALES)**

*FUENTE DE FINANCIAMIENTO	*TIPO DE GASTO							TOTAL
	FUNCIONAMIENTO		INVERSIÓN			DEUDA PÚBLICA		
	Gastos de Administración	Gastos en Recurso Humano	Inversión Física	Transferencias de Capital	Inversión Financiera	Deuda Pública		
Ingresos Corrientes								
Venta de Activos								
Ingresos Propios	28,567,478.80		385,798.75					28,953,277.55
Dism. De Caja y Bcos. De Ingresos Propios	1,127,144.64		0.00					1,127,144.64
Préstamos Externos								
Donaciones Internas								
TOTAL	29,694,623.44		385,798.75					30,080,422.19

*Estas Fuentes de Financiamiento y Tipos de Gasto se pueden modificar de conformidad con los que se aplican en la entidad.
Fuente: R00804560 Ejecución de Gastos - Reportes - Información Consolidada - Ejecución del Presupuesto (Múltiple).



ANEXO 14
ENTIDAD
EJECUCIÓN DEL PRESUPUESTO DE EGRESOS
POR REGIÓN Y TIPO DE GASTO
DEVENGADO DE ENERO A DICIEMBRE DE 2024

*REGIÓN	*TIPO DE GASTO						TOTAL
	FUNCIONAMIENTO		INVERSIÓN			DEUDA PÚBLICA	
	Gastos de Administración	Gastos en Recurso Humano	Inversión Física	Transferencias de Capital	Inversión Financiera		
Región I Metropolitana							
Región II Norte							
Región III Nororiente	29,694,623.44		385,798.75				30,080,422.19
Región IV Suroriente							
Región V Central							
Región VI Suroccidente							
Región VII Noroccidente							
Región VIII Petén							
Multiregional							
Servicios en el Exterior							
Deuda Pública							
TOTAL	29,694,623.44		385,798.75				30,080,422.19

*Estas Regiones y Tipos de Gasto se pueden modificar de conformidad con las que se aplican en la entidad.
Fuente: R00804560 Ejecución de Gastos - Reportes - Información Consolidada - Ejecución del Presupuesto (Múltiple).



ANEXO 15
ENTIDAD
EJECUCIÓN DEL PRESUPUESTO DE EGRESOS
POR FUNCIÓN Y FINALIDAD
DEVENGADO DE ENERO A DICIEMBRE DE 2024
(EN QUETZALES)

FUNCIÓN	FINALIDAD						
	Administración Gubernamental	Defensa y Seguridad	Servicios Sociales	Servicios Económicos	Deuda Pública	Otros no Clasificables	Total
Legislativa							
Judicial							
Dirección Gubernamental							
Relaciones Exteriores							
Administración Fiscal	Q 99,052.17						
Auditoría y Control							
Servicios Generales	Q 317,253.20			Q 28,960,082.81			
Otras Actividades de Administración							
Defensa							
Seguridad Interna							
Salud y Asistencia Social							
Trabajo y Previsión Social			Q 614,220.87				
Educación							
Cultura y Deportes							
Ciencia y Tecnología							
Agua y Saneamiento							
Vivienda							
Desarrollo Urbano y Rural							
Medio Ambiente							
Otras Actividades de Servicios Sociales							
Minería e Hidrocarburos							
Energía							
Comunicaciones							
Transporte							
Industria y Comercio							
Turismo							
Agropecuaria							
Financieras y Seguros							
Otras Actividades de Servicios Económicos							
Intereses, Comisiones y Otros Gastos							
Amortización de Deuda							
Otros Gastos							
TOTAL	416,305.37		614,220.87	28,960,082.81		89,813.14	

Fuente: R00804560 Ejecución de Gastos - Reportes - Información Consolidada - Ejecución del Presupuesto (Multiple).



**ANEXO 16
ENTIDAD**

**EJECUCIÓN DEL PRESUPUESTO DE EGRESOS
POR RENGLÓN DE GASTO EN FUNCIONAMIENTO, INVERSIÓN Y DEUDA PÚBLICA
DE ENERO A DICIEMBRE DE 2024
(EN QUETZALES)**

*RENGLÓN	DESCRIPCIÓN	APROBADO INICIAL	MODIFICACIONES	VIGENTE	COMPROMETIDO	DEVENGADO	PAGADO
112	Entidades Descentralizadas no Empresariales						
10	GASTOS DE FUNCIONAMIENTO						
111	Energía eléctrica	1,078,413.00	103,287.00	1,181,700.00	1,046,502.91	1,046,502.91	1,046,502.91
112	Agua	15,000.00	-9,000.00	6,000.00	2,400.00	2,400.00	2,400.00
165	Mantenimiento y reparación de medios de transporte	170,000.00	205,000.00	375,000.00	278,605.05	278,605.05	278,605.05
199	Otros servicios no personales	750,000.00	860,676.00	1,610,676.00	912,309.05	1,938,725.54	1,938,725.54
211	Alimentos para personas	700,000.00	-65,620.00	634,380.00	592,034.25	592,034.25	592,034.25
266	Productos medicinales y farmacéuticos	75,000.00	-26,712.00	48,288.00	26,059.87	26,059.87	26,059.87
TOTAL 10	Gastos de Funcionamiento	2,788,413.00	1,067,631.00	3,856,044.00	2,857,911.13	3,884,327.62	3,884,327.62
20	INVERSIÓN						
111	Energía eléctrica						
112	Agua						
165	Mantenimiento y reparación de medios de transporte						
199	Otros servicios no personales						
211	Alimentos para personas						
266	Productos medicinales y farmacéuticos						
TOTAL 20	Inversión						
30	DEUDA PÚBLICA						
714	Intereses de la deuda interna a largo plazo						
715	Comisiones y otros gastos de la deuda interna a largo plazo						
719	Amortización de deficiencias netas del Banco de Guatemala						
724	Intereses de la deuda externa a largo plazo						
734	Intereses por préstamos del sector externo						
738	Comisiones y gastos por préstamos del sector externo						
TOTAL 30	Deuda Pública						
TOTAL 112	Entidades Descentralizadas no Empresariales	2,788,413.00	1,067,631.00	3,856,044.00	2,857,911.13	3,884,327.62	3,884,327.62

*Estos renglones se pueden modificar de conformidad con los renglones que se aplican en la entidad.
Fuente: R00804768 Ejecución de Gastos - Reportes - Información Consolidada - Ejecución del Presupuesto (Grupos Dinámicos).

ANEXO 17
ENTIDAD

ZONA LIBRE DE INDUSTRIA Y COMERCIO (ZOLIC)
ESTADO DE RESULTADOS COMPARATIVO

2024-2023

(EXPRESADO EN QUETZALES)



	CONCEPTO	2024	2023	RELATIVA	ABS
5000	INGRESOS	Q 37,785,654.97	Q 35,944,970.76	Q 1,840,684.21	5.12
5100	INGRESOS CORRIENTES	Q 37,785,654.97	Q 35,944,970.76	Q 1,840,684.21	5.12
5140	VTA. DE BIENES Y SERV. ADMON. PUBLICA	Q 35,496,558.22	Q 34,374,683.26	Q 1,121,874.96	3.26
	5142 Venta de Servicios	Q 35,496,558.22	Q 34,374,683.26	Q 1,121,874.96	3.26
5160	INTERESES Y OTRAS RENTAS DE LA PROPIEDAD	Q 2,289,096.75	Q 1,570,287.50	Q 718,809.25	45.78
	5161 Intereses .	Q 2,289,096.75	Q 1,570,287.50	Q 718,809.25	45.78
6000	GASTOS	Q 30,905,269.43	Q 38,528,898.30	Q (7,623,628.87)	-19.79
6100	GASTOS CORRIENTES	Q 30,905,269.43	Q 38,528,898.30	Q (7,623,628.87)	-19.79
6110	GASTOS DE CONSUMO	Q 29,726,251.48	Q 36,120,678.65	Q (6,394,427.17)	-17.70
	6111 Remuneraciones	Q 16,982,604.13	Q 17,782,065.71	Q (799,461.58)	-4.50
	6112 Bienes y Servicios	Q 11,323,883.20	Q 15,945,091.64	Q (4,621,208.44)	-28.98
	6113 Depreciaciones y Amortizaciones	Q 1,232,440.47	Q 1,433,851.00	Q (201,410.53)	-14.05
	6115 Cuentas Incobrables	Q 1,815.36	Q 959,670.30	Q (957,854.94)	Q (99.81)
6120	INT. COMISIONES Y OTRAS RENTAS DE LA PROP.	Q 700,912.58	Q 671,830.48	Q 29,082.10	4.33
	6122 Arrendamiento de Tierras y Terrenos	Q -	Q -	Q -	0.00
	6123 Derechos Sobre Bienes Intangibles	Q 280,712.46	Q 254,949.25	Q 25,763.21	10.11
	6124 Otros Alquileres	Q 420,200.12	Q 416,881.23	Q 3,318.89	0.80
6140	OTRAS PERDIDAS Y/O DESINCORPORACIÓN	Q -	Q 1,130,849.43	Q (1,130,849.43)	-100.00
	6142 Otras Pérdidas	Q -	Q 1,130,849.43	Q (1,130,849.43)	-100.00
6150	TRANSFERENCIAS CORRIENTES OTORGADAS	Q 478,105.37	Q 605,539.74	Q (127,434.37)	-21.04
	6151 Transferencias otorgadas al sector privado	Q 323,733.20	Q 391,781.03	Q (68,047.83)	-17.37
	6152 Transferencias otorgadas al sector público	Q 109,052.17	Q 168,542.71	Q (59,490.54)	-35.30
	6153 Transferencias otorgadas al sector externo	Q 45,320.00	Q 45,216.00	Q 104.00	0.23
	RESULTADO DEL EJERCICIO	Q 7,065,893.86	Q (2,583,927.54)	Q 9,649,821.40	-373.46



TUAE. Mario Rubén Ardón López
Contador General
ZOLIC

ESTADO DE RESULTADOS

1. Proporción de los ingresos por Tasas sobre los Ingresos.

$$\frac{\text{Ingresos por Tasas}}{\text{Ingresos}} \times 100 =$$

Por cada 100 unidades monetarias de Ingresos, se recibieron _____ unidades de Ingresos por Tasas.

2. Proporción de los ingresos por Arrendamiento de Edificios, Equipos e Instalaciones sobre los Ingresos.

$$\frac{\text{Ingresos Arrendamiento de Edificios, Equipos e Instalaciones}}{\text{Ingresos}} \times 100 =$$

Por cada 100 unidades monetarias de Ingresos, se recibieron _____ unidades de Ingresos por Arrendamiento de Edificios, Equipos e Instalaciones.

3. Proporción de los ingresos por Venta de Servicios sobre los Ingresos.

$$\frac{\text{Ingresos por Venta de Servicios}}{\text{Ingresos}} \times 100 = \frac{Q 35,496,558.22 * 100}{Q 37,785,654.97}$$

Por cada 100 unidades monetarias de Ingresos, se recibieron **93.94** unidades de Ingresos por Venta de Servicios.

4. Proporción de los ingresos por Arrendamiento de Inmuebles y Otros sobre los Ingresos.

$$\frac{\text{Ingresos por Arrendamiento de Inmuebles y Otros}}{\text{Ingresos}} \times 100 =$$

Por cada 100 unidades monetarias de Ingresos, se recibieron _____ unidades de Ingresos por Arrendamiento de Inmuebles y Otros.

5. Proporción de los ingresos por Intereses sobre los Ingresos.

$$\frac{\text{Ingresos por Intereses}}{\text{Ingresos}} \times 100 = \frac{Q 2,289,096.75 * 100}{Q 37,785,654.97}$$

Por cada 100 unidades monetarias de Ingresos, se recibieron **6.05** unidades de Ingresos por Intereses.

6. Proporción de los ingresos por Transferencias Corrientes del Sector Público sobre los Ingresos.

$$\frac{\text{Transferencias Corrientes del Sector Público}}{\text{Ingresos}} \times 100 = \quad \quad \quad * 100$$

Por cada 100 unidades monetarias de Ingresos, se recibieron **0.28** unidades de Ingresos por Transferencias Corrientes del Sector Público.

7. Proporción de los Gastos por Remuneraciones sobre los Gastos.

$$\frac{\text{Gastos por Remuneraciones}}{\text{Gastos}} \times 100 = \frac{Q\ 17,168,112.45 * 100}{Q\ 30,905,269.43}$$

Por cada 100 unidades monetarias de Gastos, **55.55** unidades corresponden a Gastos por Remuneraciones.

8. Proporción de los Gastos de Bienes y Servicios sobre los Gastos.

$$\frac{\text{Gastos de Bienes y Servicios}}{\text{Gastos}} \times 100 = \frac{Q\ 11,323,883.20 * 100}{Q\ 30,905,269.43}$$

Por cada 100 unidades monetarias de Gastos, **36.64** unidades corresponden a Gastos de Bienes y Servicios.

9. Proporción de los Gastos de Otros Alquileres sobre los Gastos.

$$\frac{\text{Gastos de Otros Alquileres}}{\text{Gastos}} \times 100 = \frac{Q\ 420,200.12 * 100}{Q\ 30,905,269.43}$$

Por cada 100 unidades monetarias de Gastos, **1.35** unidades corresponden a Gastos de Otros Alquileres.

10. Proporción de los Gastos por Transferencias Otorgadas al Sector Público sobre los Gastos.

$$\frac{\text{Gastos por Transferencias Otorgadas al Sector Público}}{\text{Gastos}} \times 100 = \frac{Q\ 109,052.17 * 100}{Q\ 30,905,269.43}$$

Por cada 100 unidades monetarias de Gastos, **0.35** unidades corresponden a Gastos por Transferencias Otorgadas al Sector Público.

BALANCE GENERAL

1. Importancia del Activo Disponible sobre el Activo Circulante

$$\frac{\text{Activo Disponible}}{\text{Activo Circulante}} \times 100 = \frac{Q 17,049,794.03 * 100}{Q 43,231,376.89}$$

Por cada 100 unidades monetarias de Activo Circulante, se cuenta con **39.43** unidades de Activo Disponible.

2. Importancia del Activo Circulante sobre el Activo Total

$$\frac{\text{Activo Circulante}}{\text{Activo Total}} \times 100 = \frac{Q 43,231,376.89 * 100}{Q 39,294,617.28}$$

Por cada 100 unidades monetarias de Activo Total, se cuenta con **110.01** unidades de Activo Circulante.

3. Importancia de las Inversiones Financieras sobre el Activo Total

$$\frac{\text{Inversiones Financieras}}{\text{Activo Total}} \times 100 = \frac{Q 25,870,325.31 * 100}{Q 39,294,617.28}$$

Por cada 100 unidades monetarias de Activo Total, se cuenta con **65.83** unidades de Inversiones Financieras.

4. Importancia de las Inversiones Financieras a Largo Plazo sobre el Activo Total

$$\frac{\text{Inversiones Financieras a Largo Plazo}}{\text{Activo Total}} \times 100 =$$

Por cada 100 unidades monetarias de Activo Total, se cuenta con _____ unidades de Inversiones Financieras a Largo Plazo.

5. Importancia de Propiedad, Planta y Equipo (Neto) sobre el Activo Total

$$\frac{\text{Propiedad, Planta y Equipo (Neto)}}{\text{Activo Total}} \times 100 = \frac{Q 3,597,438.21 * 100}{Q 39,294,617.28}$$

Por cada 100 unidades monetarias de Activo Total, se cuenta con **9.15** unidades de Propiedad, Planta y Equipo (Neto).

6. Situación de Tesorería (Prueba Ácida)

$$\frac{\text{Activo Disponible}}{\text{Pasivo Exigible}} \times 100 = \frac{Q\ 17,049,794.03 * 100}{Q\ 9,706,618.52}$$

Por cada 100 unidades monetarias de Pasivo Exigible, se cuenta con **175.65** unidades de Activo Disponible.

7. Índice de Solvencia Técnica

$$\frac{\text{Activo Circulante}}{\text{Pasivo Circulante}} \times 100 = \frac{Q\ 43,231,376.89 * 100}{Q\ 15,525,674.74}$$

Por cada 100 unidades monetarias de Pasivo Circulante, se cuenta con **278.45** unidades de Activo Circulante.

8. Índice de Solvencia

$$\frac{\text{Activo Total}}{\text{Pasivo Circulante}} \times 100 = \frac{Q\ 39,294,617.28 * 100}{Q\ 15,525,674.74}$$

Por cada 100 unidades monetarias de Pasivo Circulante, se cuenta con **253.09** unidades de Activo Total.

9. Importancia de las Obligaciones a Corto Plazo Sobre el Capital

$$\frac{\text{Pasivo Circulante}}{\text{Capital}} \times 100 = \frac{Q\ 15,525,674.74 * 100}{Q\ 9,579,510.59}$$

Por cada 100 unidades monetarias de Capital, se cuenta con **162.07** unidades de Pasivo Circulante.

10. Índice de Autonomía Financiera

$$\frac{\text{Capital}}{\text{Activo Total}} \times 100 = \frac{Q\ 9,579,510.59 * 100}{Q\ 39,294,617.28}$$


Por cada 100 unidades monetarias de Activo Total, se cuenta con **24.37** unidades de Capital

11. Importancia del Pasivo Total sobre el Activo Total

$$\frac{\text{Pasivo Total}}{\text{Activo Total}} \times 100 = \frac{Q\ 16,605,927.84 * 100}{Q\ 39,294,617.28}$$

Por cada 100 unidades monetarias de Activo Total, se cuenta con **42.26** unidades de Pasivo Total.

Santo Tomás de castilla, enero 13 del 2025


TUAE Mario Rubén Ardón López
Contador General
ZOLIC





000035

Sistema de Contabilidad Integrada Gubernamental
Contabilidad - Reportes - Saldos a Nivel de Auxiliar
Saldos a Nivel de Auxiliar

PAGINA : 1 DE 1
 FECHA : 15/01/2025
 HORA : 7:31.53
 REPORTE: R00806051.rpt

Expresado en Quetzales

Cuenta de mayor Igual a 1112

DEL MES DE ENERO AL MES DE DICIEMBRE

EJERCICIO: 2024

MAYOR	SUBCTA 1	SUBCTA 2	DESCRIPCION	AUX1	AUX2	AUX3	DEBITO	CREDITO	SALDO
1112	1	0	Fondo Comun	071444C030101000007904244956	0	0	405,590.70	0.00	405,590.70
				ZONA LIBRE DE INDUSTRIA Y COMERCIO SANTO TOMAS DE CASTILLA					
1112	1	0	Fondo Comun	073208L01010000451157543	0	0	397,614.85	0.00	397,614.85
				ZONA LIBRE DE INDUSTRIA Y COMERCIO SANTO TOMAS DE CASTILLA					
1112	1	0	Fondo Comun	074408B1010000011152024	0	0	7,177,101.78	0.00	7,177,101.78
				ZONA LIBRE DE INDUSTRIA Y COMERCIO SANTO TOMAS DE CASTILLA					
1112	1	0	Fondo Comun	075008B1010000011171434	0	0	6,635,109.54	0.00	6,635,109.54
				ZONA LIBRE DE INDUSTRIA Y COMERCIO SANTO TOMAS DE CASTILLA					
1112	1	0	Fondo Comun	075120B1010000011179527	0	0	598.61	0.00	598.61
				ZONA LIBRE DE INDUSTRIA Y COMERCIO SANTO TOMAS DE CASTILLA					
1112	1	0	Fondo Comun	076708A01010000011041445	0	0	1,298,979.74	0.00	1,298,979.74
				ZONA LIBRE DE INDUSTRIA Y COMERCIO SANTO TOMAS DE CASTILLA					
1112	1	0	Fondo Comun	078102C03010100000122601093	0	0	862,277.47	0.00	862,277.47
				ZONA LIBRE DE INDUSTRIA Y COMERCIO SANTO TOMAS DE CASTILLA					
1112	1	0	Fondo Comun	079102B101000001101652479	0	0	268,521.34	0.00	268,521.34
				ZONA LIBRE DE INDUSTRIA Y COMERCIO SANTO TOMAS DE CASTILLA					
TOTAL SUBCUENTA 2 :							17,049,794.03	0.00	17,049,794.03
TOTAL SUBCUENTA 1 :							17,049,794.03	0.00	17,049,794.03
TOTAL :							17,049,794.03	0.00	17,049,794.03
SALDO NETO :							17,049,794.03	0.00	17,049,794.03

000036

**Sistema de Contabilidad Integrada Gubernamental
Contabilidad - Reportes - Saldos a Nivel de Auxiliar
Saldos a Nivel de Auxiliar**

Expresado en Quetzales
Cuenta de mayor Igual a 1121

DEL MES DE ENERO AL MES DE DICIEMBRE

PAGINA : 1 DE 1
FECHA : 15/01/2025
HORA : 7:38.41
REPORTE: R00806051.rpt

EJERCICIO: 2024

MAYOR	SUBCTA 1	SUBCTA 2	DESCRIPCION	AUX1	AUX2	AUX3	DEBITO	CREDITO
1121	1	2	Inversiones Zona Libre de Industria y Comercio ZOLIC	44800000151071	0	0	5,049,603.27	0.00
1121	1	2	Inversiones Zona Libre de Industria y Comercio ZOLIC	604220	0	0	5,529,745.68	0.00
1121	1	2	Inversiones Zona Libre de Industria y Comercio ZOLIC	504415	0	0	9,761,230.67	0.00
1121	1	2	Inversiones Zona Libre de Industria y Comercio ZOLIC	506075	0	0	5,529,745.69	0.00
TOTAL SUBCUENTA 2 :							25,870,325.31	0.00
TOTAL SUBCUENTA 1 :							25,870,325.31	0.00
TOTAL :							25,870,325.31	0.00
SALDO NETO :							25,870,325.31	0.00

000037

Sistema de Contabilidad Integrada Gubernamental
Contabilidad - Reportes - Saldos a Nivel de Auxiliar
Saldos a Nivel de Auxiliar

Expresado en Quetzales
 Cuenta de mayor Igual a 1131

DEL MES DE ENERO AL MES DE DICIEMBRE

PAGINA : 1 DE 1
 FECHA : 15/01/2025
 HORA : 7:43.40
 REPORTE: R00806051.rpt

EJERCICIO: 2024

MAYOR	SUBCTA 1	SUBCTA 2	DESCRIPCION	AUX1	AUX2	AUX3	DEBITO	CREDITO	SALDO
1131	2	0	Otras Cuentas a Cobrar a Corto Plazo	0	0	0	311,137.55	0.00	311,137.55
							311,137.55	0.00	
			TOTAL SUBCUENTA 1:				311,137.55	0.00	
1131	4	1	Cuentas por Liquidar	0	0	0	120.00	0.00	120.00
							120.00	0.00	
			TOTAL SUBCUENTA 2:				120.00	0.00	
			TOTAL SUBCUENTA 1:				120.00	0.00	
			TOTAL:				311,257.55	0.00	
			SALDO NETO:				311,257.55		

000038

Sistema de Contabilidad Integrada Gubernamental
Contabilidad - Reportes - Saldos a Nivel de Auxiliario
Saldos a Nivel de Auxiliario

PAGINA : 1 DE 3
 FECHA : 15/01/2025
 HORA : 7:45:52
 REPORTE: R00806051.rpt

Expresado en Quetzales
 Cuenta de mayor igual a 1221

DEL MES DE ENERO AL MES DE DICIEMBRE

EJERCICIO: 2024

MAYOR	SUBCTA.1	SUBCTA.2	DESCRIPCION	AUX1	AUX2	AUX3	SALDO	
							DEBITO CREDITO	
1221	1	0	Cuentas Comerciales a Cobrar a Largo Plazo	101554699	0	0	134,496.35	0.00
1221	1	0	Cuentas Comerciales a Cobrar a Largo Plazo	1666468	0	0	43,392.63	0.00
1221	1	0	Cuentas Comerciales a Cobrar a Largo Plazo	19625119	0	0	4,376.10	0.00
1221	1	0	Cuentas Comerciales a Cobrar a Largo Plazo	2945492	0	0	55,655.61	0.00
1221	1	0	Cuentas Comerciales a Cobrar a Largo Plazo	33451977	0	0	45,660.62	0.00
1221	1	0	Cuentas Comerciales a Cobrar a Largo Plazo	15344771	0	0	15,836.56	0.00
1221	1	0	Cuentas Comerciales a Cobrar a Largo Plazo	1697104	0	0	54,258.17	0.00
1221	1	0	Cuentas Comerciales a Cobrar a Largo Plazo	4134426	0	0	645.22	0.00
1221	1	0	Cuentas Comerciales a Cobrar a Largo Plazo	4905237	0	0	172,139.08	0.00
1221	1	0	Cuentas Comerciales a Cobrar a Largo Plazo	467267	0	0	62,800.84	0.00
1221	1	0	Cuentas Comerciales a Cobrar a Largo Plazo	4601430	0	0	29,237,881.31	0.00
1221	1	0	Cuentas Comerciales a Cobrar a Largo Plazo	5111037	0	0	9,915.10	0.00
1221	1	0	Cuentas Comerciales a Cobrar a Largo Plazo	543648	0	0	258,170.69	0.00
1221	1	0	Cuentas Comerciales a Cobrar a Largo Plazo	57369	0	0	30,598.05	0.00
1221	1	0	Cuentas Comerciales a Cobrar a Largo Plazo	57419415	0	0	3,478.74	0.00
1221	1	0	Cuentas Comerciales a Cobrar a Largo Plazo	612952	0	0	234,369.00	0.00
1221	1	0	Cuentas Comerciales a Cobrar a Largo Plazo	663781	0	0	4,469,569.21	0.00
1221	1	0	Cuentas Comerciales a Cobrar a Largo Plazo	7094475	0	0	22,772.66	0.00
1221	1	0	Cuentas Comerciales a Cobrar a Largo Plazo	760413	0	0	23,644.73	0.00
1221	1	0	Cuentas Comerciales a Cobrar a Largo Plazo	7629075	0	0	6,836.33	0.00
1221	1	0	Cuentas Comerciales a Cobrar a Largo Plazo	8277864	0	0	33,380.35	0.00
1221	1	0	Cuentas Comerciales a Cobrar a Largo Plazo	9896508	0	0	232,517.99	0.00
1221	1	0	Cuentas Comerciales a Cobrar a Largo Plazo	92459777	0	0	8,590.96	0.00
1221	1	0	Cuentas Comerciales a Cobrar a Largo Plazo	9579921	0	0	172,075.38	0.00
1221	1	0	Cuentas Comerciales a Cobrar a Largo Plazo	9633218	0	0	230,284.40	0.00

TOTAL SUBCUENTA 2 :

35,563,345.92

0.00

000039

Sistema de Contabilidad Integrada Gubernamental
Contabilidad - Reportes - Saldos a Nivel de Auxiliar
Saldos a Nivel de Auxiliar

Expresado en Quetzales
 Cuenta de mayor Igual a 1221
 DEL MES DE ENERO AL MES DE DICIEMBRE

PAGINA : 2 DE 3
 FECHA : 15/01/2025
 HORA : 7:45:52
 REPORTE: R00806051.rpt

EJERCICIO: 2024

MAYOR	SUBCTA1	SUBCTA2	DESCRIPCION	AUX1	AUX2	AUX3	DEBITO	CREDITO	SALDO
-------	---------	---------	-------------	------	------	------	--------	---------	-------

TOTAL SUBCUENTA 1 : 35,563,345.92 0.00

000040

**Sistema de Contabilidad Integrada Gubernamental
Contabilidad - Reportes - Saldos a Nivel de Auxiliar
Saldos a Nivel de Auxiliar**

PAGINA : 3 DE 3
FECHA : 15/01/2025
HORA : 7:45:52
REPORTES: R00806051.rpt

Expresado en Quetzales
Cuenta de mayor Igual a 1221
DEL MES DE ENERO AL MES DE DICIEMBRE

EJERCICIO: 2024

MAYOR	SUBCTA 1	SUBCTA 2	DESCRIPCION	AUX1	AUX2	AUX3	AUX3	DEBITO	CREDITO
1221	2	0	Otras Cuentas a Cobrar a Largo Plazo	1464030	0	0	SIN CODIGO AUXILIAR	26,761.23	0.00
1221	2	0	Otras Cuentas a Cobrar a Largo Plazo	37657K	0	0	SIN CODIGO AUXILIAR	240.20	0.00
1221	2	0	Otras Cuentas a Cobrar a Largo Plazo	7328916	0	0	SIN CODIGO AUXILIAR	22,924.45	0.00
								49,925.88	0.00
TOTAL SUBCUENTA 2 :									
1221	4	0	Cuentas por Liquidar Varas	0	0	0	SIN CODIGO AUXILIAR	49,925.88	0.00
								83,907.27	0.00
TOTAL SUBCUENTA 1 :									
								83,907.27	0.00
TOTAL :								35,697,179.07	0.00
SALDO NETO :								35,697,179.07	0.00

000041

**Sistema de Contabilidad Integrada Gubernamental
Contabilidad - Reportes - Saldos a Nivel de Auxiliar
Saldos a Nivel de Auxiliar**

Expresado en Quetzales
Cuenta de mayor Igual a 1231
DEL MES DE ENERO AL MES DE DICIEMBRE

PAGINA : 1 DE 1
FECHA : 15/01/2025
HORA : 7:52:51
REPORTES: R00806051.rpt

EJERCICIO: 2024

MAYOR	SUBCTA 1	SUBCTA 2	DESCRIPCION	AUX1	AUX2	AUX3	DEBITO	CREDITO
1231	1	0	Edificios e instalaciones	1900	0	0	20,968,179.41	0.00
1231	1	0	Edificios e instalaciones	1901	0	0	0.00	420,571.74
TOTAL SUBCUENTA 2 :							20,968,179.41	420,571.74
TOTAL SUBCUENTA 1 :							20,968,179.41	420,571.74
TOTAL :							20,968,179.41	420,571.74
SALDO NETO :							20,547,607.67	

Sistema de Contabilidad Integrada Gubernamental
Contabilidad - Reportes - Saldos a Nivel de Auxiliar
Saldos a Nivel de Auxiliar

PAGINA : 1 DE 5
 FECHA : 15/01/2025
 HORA : 9:16.07
 REPORTE: R00806051.rpt

Expresado en Quetzales
 Cuenta de mayor Igual a 1232
 DEL MES DE ENERO AL MES DE DICIEMBRE

EJERCICIO: 2024

MAYOR	SUBCTA 1	SUBCTA 2	DESCRIPCION	AUX1	AUX2	AUX3	DEBITO	SALDO	CREDITO
1232	3	0	De Oficina y Muebles	100	0	0	551,748.00		0.00
1232	3	0	De Oficina y Muebles	100	0	0	1,076,928.45		0.00
							TOTAL SUBCUENTA 2 :	1,628,676.45	0.00
							TOTAL SUBCUENTA 1 :	1,628,676.45	0.00

Sistema de Contabilidad Integrada Gubernamental
Contabilidad - Reportes - Saldos a Nivel de Auxiliar
Saldos a Nivel de Auxiliar

PAGINA : 2 DE 5
 FECHA : 15/01/2025
 HORA : 9:16.07
 REPORTE: R00806051.rpt

Expresado en Quetzales
 Cuenta de mayor Igual a 1232
 DEL MES DE ENERO AL MES DE DICIEMBRE

EJERCICIO: 2024

MAYOR	SUBCTA 1	SUBCTA 2	DESCRIPCION	AUX1	AUX2	AUX3	DEBITO	CREDITO	
1232	4	0	Medico-Sanitario y de Laboratorio	1000	0	0	13,327.39	0.00	
					IZABAL				
1232	4	0	Medico-Sanitario y de Laboratorio	1001	0	0	24,232.59	0.00	
					PUERTO BARRIOS				
							TOTAL SUBCUENTA 2 1 :	37,559.98	0.00
							TOTAL SUBCUENTA 1 :	37,559.98	0.00

000044

Sistema de Contabilidad Integrada Gubernamental
Contabilidad - Reportes - Saldos a Nivel de Auxiliar
Saldos a Nivel de Auxiliar

PAGINA : 3 DE 5
 FECHA : 15/01/2025
 HORA : 9:16.07
 REPORTE: R00806051.rpt

Expresado en Quetzales
 Cuenta de mayor Igual a 1232
 DEL MES DE ENERO AL MES DE DICIEMBRE

EJERCICIO: 2024

MAYOR	SUBCTA 1	SUBCTA 2	DESCRIPCION	AUX1	AUX2	AUX3	DEBITO	SALDO	CREDITO
1232	5	0	Educacional, Cultural y Recreativo	1000	0	0	249,114.64	0.00	0.00
1232	5	0	Educacional, Cultural y Recreativo	1001	0	0	228,252.73	0.00	0.00
							<u>477,367.37</u>	<u>0.00</u>	<u>0.00</u>
							<u>477,367.37</u>	<u>0.00</u>	<u>0.00</u>

Sistema de Contabilidad Integrada Gubernamental
Contabilidad - Reportes - Saldos a Nivel de Auxiliar
Saldos a Nivel de Auxiliar

Expresado en Quetzales
 Cuenta de mayor Igual a 1232
 DEL MES DE ENERO AL MES DE DICIEMBRE

PAGINA : 4 DE 5
 FECHA : 15/01/2025
 HORA : 9:16.07
 REPORTE: R00806051.rpt

EJERCICIO: 2024

MAYOR	SUBCTA 1	SUBCTA 2	DESCRIPCION	AUX1	AUX2	AUX3	DEBITO	CREDITO
1232	6	0	De Transporte, Traccion y Elevacion	1906	0	0	1,762,253.77	0.00
1232	6	0	De Transporte, Traccion y Elevacion	1901	0	0	2,608,107.13	0.00
							<u>4,370,360.90</u>	<u>0.00</u>
			TOTAL SUBCUENTA 2 :					
			TOTAL SUBCUENTA 1 :				<u>4,370,360.90</u>	<u>0.00</u>

000046

Sistema de Contabilidad Integrada Gubernamental
Contabilidad - Reportes - Saldos a Nivel de Auxiliar
Saldos a Nivel de Auxiliar

Expresado en Quetzales
 Cuenta de mayor Igual a 1232
 DEL MES DE ENERO AL MES DE DICIEMBRE

PAGINA : 5 DE 5
 FECHA : 15/01/2025
 HORA : 9:16.07
 REPORTE: R00806051.rpt

EJERCICIO: 2024

MAYOR	SUBCTA 1	SUBCTA 2	DESCRIPCION	AUX1	AUX2	AUX3	SALDO	
							DEBITO	CREDITO
1232	7	0	Dx Comunicaciones	1966	0	0	144,255.92	0.00
1232	7	0	Dx Comunicaciones	1961	0	0	629,509.08	0.00
							773,765.00	0.00
							773,765.00	0.00
							7,287,729.70	0.00
							7,287,729.70	0.00

TOTAL SUBCUENTA 2 :

TOTAL SUBCUENTA 1 :

TOTAL :

SALDO NETO :

Sistema de Contabilidad Integrada Gubernamental
Contabilidad - Reportes - Saldos a Nivel de Auxiliar
Saldos a Nivel de Auxiliar

Expresado en Quetzales
 Cuenta de mayor Igual a 1235

DEL MES DE ENERO AL MES DE DICIEMBRE

PAGINA : 1 DE 1
 FECHA : 15/01/2025
 HORA : 9:37.51
 REPORTE: R00806051.rpt

EJERCICIO: 2024

MAYOR	SUBCTA 1	SUBCTA 2	DESCRIPCION	AUX1	AUX2	AUX3	SIN CODIGO AUXILIAR	SIN CODIGO AUXILIAR	DEBITO	CREDITO
1235	0	0	Equipo Militar y de Seguridad	1000	0	0	IZABAL	221,077.68	221,077.68	0.00
TOTAL SUBCUENTA 2 :									221,077.68	0.00
TOTAL SUBCUENTA 1 :									221,077.68	0.00
TOTAL :									221,077.68	0.00
SALDO NETO :									221,077.68	

**Sistema de Contabilidad Integrada Gubernamental
Contabilidad - Reportes - Saldos a Nivel de Auxiliario
Saldos a Nivel de Auxiliario**

Expresado en Quetzales
Cuenta de mayor Igual a 1237
DEL MES DE ENERO AL MES DE DICIEMBRE

PAGINA : 1 DE 2
FECHA : 15/01/2025
HORA : 10:10.44
REPORTES: R00806051.rpt

EJERCICIO: 2024

MAYOR	SUBCTA 1	SUBCTA 2	DESCRIPCION	AUX1	AUX2	AUX3	SALDO
							DEBITO CREDITO
1237	0	0	Otros Activos Fijos	0	0	0	5,200,923.38 0.00
TOTAL SUBCUENTA 2:							5,200,923.38 0.00
TOTAL SUBCUENTA 1:							5,200,923.38 0.00

Sistema de Contabilidad Integrada Gubernamental
Contabilidad - Reportes - Saldos a Nivel de Auxiliar
Saldos a Nivel de Auxiliar

Expresado en Quetzales
 Cuenta de mayor Igual a 2271

DEL MES DE ENERO AL MES DE DICIEMBRE

PAGINA : 1 DE 1
 FECHA : 15/01/2025
 HORA : 10:51.16
 REPORTE: R00806051.rpt

EJERCICIO: 2024

MAYOR	SUBCTA 1	SUBCTA 2	DESCRIPCION	AUX1	AUX2	AUX3	SIN CODIGO AUXILIAR	SIN CODIGO AUXILIAR	SIN CODIGO AUXILIAR	DEBITO	CREDITO	SALDO	
2271	0	0	Depreciaciones Acumuladas	0	0	0	0.00	0.00	0.00	0.00	33,798,397.62	33,798,397.62	
											4.00	33,798,397.62	
											8.00	33,798,397.62	
											8.00	33,798,397.62	
											8.00	33,798,397.62	
											SALDO NETO :		33,798,397.62

TOTAL SUBCUENTA 2:

TOTAL SUBCUENTA 1:

TOTAL:

SALDO NETO :



PASIVO

ZONA LIBRE DE INDUSTRIA Y COMERCIO

SANTO DOMINGO, REPUBLICA DOMINICANA

Sistema de Contabilidad Integrada Gubernamental
Contabilidad - Reportes - Saldos a Nivel de Auxiliar
Saldos a Nivel de Auxiliar

PAGINA : 1 DE 3
 FECHA : 15/01/2025
 HORA : 10:56:21
 REPORTE: R00806051.rpt

Expresado en Quetzales
 Cuenta de mayor Igual a 2113
 DEL MES DE ENERO AL MES DE DICIEMBRE

EJERCICIO: 2024										SALDO	
MAYOR	SUBCTA 1	SUBCTA 2	DESCRIPCION	AUX1	AUX2	AUX3	AUX3	DEBITO	CREDITO		
2113	4	0	Retenciones a Pagar	21100730000	0	0	SIN CODIGO AUXILIAR	2,328.29	0.00		
							ZONA LIBRE DE INDUSTRIA Y COMERCIO SANTO TOMÁS DE CASTILLA (ZOLIC)				
2113	4	0	Retenciones a Pagar	21100730000	203	0	Impuesto Sobre La Renta	0.00	22,868.39		
							ZONA LIBRE DE INDUSTRIA Y COMERCIO SANTO TOMÁS DE CASTILLA (ZOLIC)				
2113	4	0	Retenciones a Pagar	21100730000	73102	0	AMORTIZACION BANCO DE LOS TRABAJADORES	0.00	53,577.91		
							ZONA LIBRE DE INDUSTRIA Y COMERCIO SANTO TOMÁS DE CASTILLA (ZOLIC)				
2113	4	0	Retenciones a Pagar	21100730000	73122	0	TIMBRE Y PAPEL SELLADO	0.00	768.00		
							ZONA LIBRE DE INDUSTRIA Y COMERCIO SANTO TOMÁS DE CASTILLA (ZOLIC)				
2113	4	0	Retenciones a Pagar	21100730000	73201	0	CUOTAS I.G.S.S.	0.38	0.00		
							ZONA LIBRE DE INDUSTRIA Y COMERCIO SANTO TOMÁS DE CASTILLA (ZOLIC)				
2113	4	0	Retenciones a Pagar	21100730000	73202	0	PRIMA DE FIANZA	0.00	1,977.44		
							ZONA LIBRE DE INDUSTRIA Y COMERCIO SANTO TOMÁS DE CASTILLA (ZOLIC)				
2113	4	0	Retenciones a Pagar	21100730000	73203	0	IMPUESTO SOBRE LA RENTA EMPLEADOS	0.00	10,170.34		
							ZONA LIBRE DE INDUSTRIA Y COMERCIO SANTO TOMÁS DE CASTILLA (ZOLIC)				
2113	4	0	Retenciones a Pagar	21100730000	73204	0	IMPUESTO SOBRE LA RENTA OTROS	0.00	1,080.00		
							ZONA LIBRE DE INDUSTRIA Y COMERCIO SANTO TOMÁS DE CASTILLA (ZOLIC)				
2113	4	0	Retenciones a Pagar	21100730000	73211	0	RFTFNOCIONES JUDICIALES	0.00	17,152.80		
							ZONA LIBRE DE INDUSTRIA Y COMERCIO SANTO TOMÁS DE CASTILLA (ZOLIC)				
2113	4	0	Retenciones a Pagar	21100730000	73212	0	SIT ZOLIC	0.00	2,352.04		
							ZONA LIBRE DE INDUSTRIA Y COMERCIO SANTO TOMÁS DE CASTILLA (ZOLIC)				
2113	4	0	Retenciones a Pagar	21100730000	73215	0	DEUDAS VARIAS A ZOLIC	0.00	36,320.00		
							ZONA LIBRE DE INDUSTRIA Y COMERCIO SANTO TOMÁS DE CASTILLA (ZOLIC)				
								TOTAL SUBCUENTA 2:	2,328.67	146,266.92	
								TOTAL SUBCUENTA 1:	2,328.67	146,266.92	

000053

Sistema de Contabilidad Integrada Gubernamental
 Contabilidad - Reportes - Saldos a Nivel de Auxiliar
 Saldos a Nivel de Auxiliar

Expresado en Quetzales
 Cuenta de mayor Igual a 2113
 DEL MES DE ENERO AL MES DE DICIEMBRE

PAGINA : 2 DE 3
 FECHA : 15/01/2025
 HORA : 10:56.21
 REPORTE: R00806051.rpt

EJERCICIO: 2024		MAYOR		SUBCTA 1		SUBCTA 2		DESCRIPCION		AUX1	AUX2	AUX3	AUX4	DEBITO	CREDITO	SALDO
2113	5	1						Provisión-Aguinaldo	0	0	0	0	0	0.00	40,530.16	40,530.16
													TOTAL SUBCUENTA 2:		0.00	40,530.16

Sistema de Contabilidad Integrada Gubernamental
Contabilidad - Reportes - Saldos a Nivel de Auxiliar
Saldos a Nivel de Auxiliar

Expresado en Quetzales
 Cuenta de mayor igual a 2113
 DEL MES DE ENERO AL MES DE DICIEMBRE

PAGINA : 3 DE 3
 FECHA : 17/02/2025
 HORA : 15:19:00
 REPORTE: R00806051.rpt

EJERCICIO: 2024

MAYOR	SUBCTA 1	SUBCTA 2	DESCRIPCION	AUX1	AUX2	AUX3	AUX4	AUX5	DEBITO	CREDITO	SALDO	
2113	5	2	Provisión Demo 14	0	0	0	0	0	0.00	238,737.13	238,737.13	
TOTAL SUBCUENTA 2:										238,737.13		
2113	5	4	Provisión Para Indemnización	0	0	0	0	0	0.00	9,283,412.98	9,283,412.98	
TOTAL SUBCUENTA 2:										9,283,412.98		
TOTAL SUBCUENTA 1:										9,562,680.27		
TOTAL:										2,328.67	9,708,947.19	
SALDO NETO:										9,706,618.52		

000055

Sistema de Contabilidad Integrada Gubernamental
Contabilidad - Reportes - Saldos a Nivel de Auxiliar
Saldos a Nivel de Auxiliar

Expresado en Quetzales

Cuenta de mayor Igual a 2151

DEL MES DE ENERO AL MES DE DICIEMBRE

PAGINA : 1 DE 1
 FECHA : 15/01/2025
 HORA : 11:14.25
 REPORTE: R00806051.rpt

EJERCICIO: 2024

MAYOR	SUBCTA 1	SUBCTA 2	DESCRIPCION	AUX1	AUX2	AUX3	SIN CODIGO AUXILIAR	SIN CODIGO AUXILIAR	SIN CODIGO AUXILIAR	DEBITO	CREDITO	SALDO
2151	2	0	Fondo de Cesantía a Empleados	0	0	0	0	0	0	0,00	1,709,744,16	1,709,744,16
											TOTAL SUBCUENTA 2:	1,709,744,16
											TOTAL SUBCUENTA 1:	1,709,744,16
											TOTAL:	1,709,744,16
											SALDO NETO:	1,709,744,16

Sistema de Contabilidad Integrada Gubernamental
Contabilidad - Reportes - Saldos a Nivel de Auxiliar
Saldos a Nivel de Auxiliar

PAGINA : 1 DE 4
 FECHA : 15/01/2025
 HORA : 11:25:36
 REPORTE: R00806051.rpt

Expresado en Quetzales
 Cuenta de mayor Igual a 2152
 DEL MES DE ENERO AL MES DE DICIEMBRE

EJERCICIO: 2024		AUX1		AUX2		AUX3		SALDO	
MAVOR	SUBCTA 1	SUBCTA 2	DESCRIPCION	AUX1	AUX2	AUX3	DEBITO	CREDITO	
2152	0	0	Fondos en Garantía	10106192	0	SIN CODIGO AUXILIAR	0.00	741.12	
2152	0	0	Fondos en Garantía	1020609	0	SIN CODIGO AUXILIAR	0.00	90,494.10	
2152	0	0	Fondos en Garantía	10414052	0	SIN CODIGO AUXILIAR	0.00	1,289.99	
2152	0	0	Fondos en Garantía	10405807	0	SIN CODIGO AUXILIAR	0.00	60,231.64	
2152	0	0	Fondos en Garantía	104044	0	SIN CODIGO AUXILIAR	0.00	78,711.88	
2152	0	0	Fondos en Garantía	10404972	0	SIN CODIGO AUXILIAR	0.00	43,132.46	
2152	0	0	Fondos en Garantía	10411482	0	SIN CODIGO AUXILIAR	0.00	74,471.06	
2152	0	0	Fondos en Garantía	10457196	0	SIN CODIGO AUXILIAR	0.00	106,960.81	
2152	0	0	Fondos en Garantía	10459440	0	SIN CODIGO AUXILIAR	0.00	203,707.50	
2152	0	0	Fondos en Garantía	10457245	0	SIN CODIGO AUXILIAR	0.00	1,535.36	
2152	0	0	Fondos en Garantía	10544574	0	SIN CODIGO AUXILIAR	0.00	385,684.94	
2152	0	0	Fondos en Garantía	10412899	0	SIN CODIGO AUXILIAR	0.00	53,793.47	
2152	0	0	Fondos en Garantía	10447057	0	SIN CODIGO AUXILIAR	0.00	290,781.89	
2152	0	0	Fondos en Garantía	1070182	0	SIN CODIGO AUXILIAR	0.00	3,921.89	
2152	0	0	Fondos en Garantía	113248	0	SIN CODIGO AUXILIAR	0.00	5,853.74	
2152	0	0	Fondos en Garantía	1132429	0	SIN CODIGO AUXILIAR	0.00	26,436.77	
2152	0	0	Fondos en Garantía	11041371	0	SIN CODIGO AUXILIAR	0.00	8,927.99	
2152	0	0	Fondos en Garantía	11491444	0	SIN CODIGO AUXILIAR	0.00	4,376.97	
2152	0	0	Fondos en Garantía	11410250	0	SIN CODIGO AUXILIAR	0.00	28,080.00	
2152	0	0	Fondos en Garantía	11510440	0	SIN CODIGO AUXILIAR	0.00	6,248.27	
2152	0	0	Fondos en Garantía	11571609	0	SIN CODIGO AUXILIAR	0.00	4,807.43	
2152	0	0	Fondos en Garantía	11411256	0	SIN CODIGO AUXILIAR	0.00	51,207.84	
2152	0	0	Fondos en Garantía	11071655	0	SIN CODIGO AUXILIAR	0.00	619.87	
2152	0	0	Fondos en Garantía	11412929	0	SIN CODIGO AUXILIAR	0.00	1,967.53	

000057

Sistema de Contabilidad Integrada Gubernamental
Contabilidad - Reportes - Saldos a Nivel de Auxiliar
Saldos a Nivel de Auxiliar

PAGINA : 2 DE 4
 FECHA : 15/01/2025
 HORA : 11:25:36
 REPORTE: R00806051.rpt

Expresado en Quetzales
 Cuenta de mayor Igual a 2152
 DEL MES DE ENERO AL MES DE DICIEMBRE

EJERCICIO:		2024										SALDO	
MAYOR	SUBCTA 1	SUBCTA 2	DESCRIPCION	AUX1	AUX2	AUX3	DEBITO	CREDITO					
2152	0	0	Fondos en Garantía	11083082	0	0	0.00	1,336.82	0.00	0.00	0.00	0.00	1,336.82
2152	0	0	Fondos en Garantía	11038206	0	0	0.00	24,095.52	0.00	0.00	0.00	0.00	24,095.52
2152	0	0	Fondos en Garantía	11014206	0	0	0.00	8.65	0.00	0.00	0.00	0.00	8.65
2152	0	0	Fondos en Garantía	11019185	0	0	0.00	619.85	0.00	0.00	0.00	0.00	619.85
2152	0	0	Fondos en Garantía	12046982	0	0	0.00	28,152.00	0.00	0.00	0.00	0.00	28,152.00
2152	0	0	Fondos en Garantía	12061046	0	0	0.00	6,331.33	0.00	0.00	0.00	0.00	6,331.33
2152	0	0	Fondos en Garantía	12020236	0	0	0.00	18,520.00	0.00	0.00	0.00	0.00	18,520.00
2152	0	0	Fondos en Garantía	12100842	0	0	0.00	4,060.73	0.00	0.00	0.00	0.00	4,060.73
2152	0	0	Fondos en Garantía	12115032	0	0	0.00	844.58	0.00	0.00	0.00	0.00	844.58
2152	0	0	Fondos en Garantía	120312	0	0	0.00	3,891.37	0.00	0.00	0.00	0.00	3,891.37
2152	0	0	Fondos en Garantía	10466482	0	0	0.00	8,148.56	0.00	0.00	0.00	0.00	8,148.56
2152	0	0	Fondos en Garantía	1301862	0	0	0.00	4.56	0.00	0.00	0.00	0.00	4.56
2152	0	0	Fondos en Garantía	1044232	0	0	0.00	35,745.49	0.00	0.00	0.00	0.00	35,745.49
2152	0	0	Fondos en Garantía	1000096	0	0	0.00	6,313.58	0.00	0.00	0.00	0.00	6,313.58
2152	0	0	Fondos en Garantía	1040610	0	0	0.00	3,291.14	0.00	0.00	0.00	0.00	3,291.14
2152	0	0	Fondos en Garantía	120464	0	0	0.00	612.00	0.00	0.00	0.00	0.00	612.00
2152	0	0	Fondos en Garantía	1056288	0	0	0.00	1,785.74	0.00	0.00	0.00	0.00	1,785.74
2152	0	0	Fondos en Garantía	21489	0	0	0.00	157,600.08	0.00	0.00	0.00	0.00	157,600.08
2152	0	0	Fondos en Garantía	2210208	0	0	0.00	1,108.18	0.00	0.00	0.00	0.00	1,108.18
2152	0	0	Fondos en Garantía	2304374	0	0	0.00	5,555.57	0.00	0.00	0.00	0.00	5,555.57
2152	0	0	Fondos en Garantía	270606	0	0	0.00	50,501.24	0.00	0.00	0.00	0.00	50,501.24
2152	0	0	Fondos en Garantía	2701107	0	0	0.00	82,391.25	0.00	0.00	0.00	0.00	82,391.25
2152	0	0	Fondos en Garantía	320643	0	0	0.00	6,256.31	0.00	0.00	0.00	0.00	6,256.31
2152	0	0	Fondos en Garantía	3221066	0	0	0.00	27.91	0.00	0.00	0.00	0.00	27.91
2152	0	0	Fondos en Garantía	3270537	0	0	0.00	4,060.73	0.00	0.00	0.00	0.00	4,060.73
2152	0	0	Fondos en Garantía	320252	0	0	0.00	16,494.54	0.00	0.00	0.00	0.00	16,494.54
2152	0	0	Fondos en Garantía	332837	0	0	0.00	3,748.80	0.00	0.00	0.00	0.00	3,748.80

000058

Sistema de Contabilidad Integrada Gubernamental
Contabilidad - Reportes - Saldos a Nivel de Auxiliar
Saldos a Nivel de Auxiliar

PAGINA : 3 DE 4
 FECHA : 15/01/2025
 HORA : 11:25:36
 REPORTE: R00806051.rpt

Expresado en Quetzales
 Cuenta de mayor Igual a 2152
 DEL MES DE ENERO AL MES DE DICIEMBRE

EJERCICIO:		2024										SALDO	
MAYOR	SUBCTA 1	SUBCTA 2	DESCRIPCION	AUX1	AUX2	AUX3	DEBITO	CREDITO					
2152	0	0	Fondos en Garantía	3473319			0.00	83,776.66					
									SIN CODIGO AUXILIAR				
2152	0	0	Fondos en Garantía	3598647			0.00	4,131.55					
									SIN CODIGO AUXILIAR				
2152	0	0	Fondos en Garantía	3782440			0.00	6,158.69					
									SIN CODIGO AUXILIAR				
2152	0	0	Fondos en Garantía	467287			0.00	5,123.55					
									SIN CODIGO AUXILIAR				
2152	0	0	Fondos en Garantía	467392			0.00	81,162.26					
									SIN CODIGO AUXILIAR				
2152	0	0	Fondos en Garantía	4947549			0.00	4,120.40					
									SIN CODIGO AUXILIAR				
2152	0	0	Fondos en Garantía	5405704			0.00	73,466.37					
									SIN CODIGO AUXILIAR				
2152	0	0	Fondos en Garantía	5492340			0.00	10,487.81					
									SIN CODIGO AUXILIAR				
2152	0	0	Fondos en Garantía	5568266			0.00	37,633.28					
									SIN CODIGO AUXILIAR				
2152	0	0	Fondos en Garantía	5781133			0.00	111,965.41					
									SIN CODIGO AUXILIAR				
2152	0	0	Fondos en Garantía	6416923			0.00	13,857.05					
									SIN CODIGO AUXILIAR				
2152	0	0	Fondos en Garantía	5630994			0.00	97,967.79					
									SIN CODIGO AUXILIAR				
2152	0	0	Fondos en Garantía	573668			0.00	4,600.73					
									SIN CODIGO AUXILIAR				
2152	0	0	Fondos en Garantía	57475415			0.00	3,418.07					
									SIN CODIGO AUXILIAR				
2152	0	0	Fondos en Garantía	58148811			0.00	111,390.86					
									SIN CODIGO AUXILIAR				
2152	0	0	Fondos en Garantía	6794446			0.00	2,574.50					
									SIN CODIGO AUXILIAR				
2152	0	0	Fondos en Garantía	6816071			0.00	120,147.64					
									SIN CODIGO AUXILIAR				
2152	0	0	Fondos en Garantía	68316			0.00	4.56					
									SIN CODIGO AUXILIAR				
2152	0	0	Fondos en Garantía	6772338			0.00	273,501.64					
									SIN CODIGO AUXILIAR				
2152	0	0	Fondos en Garantía	6463760			0.00	771,700.00					
									SIN CODIGO AUXILIAR				
2152	0	0	Fondos en Garantía	6986192			0.00	494,285.61					
									SIN CODIGO AUXILIAR				
2152	0	0	Fondos en Garantía	7103124			0.00	13,857.05					
									SIN CODIGO AUXILIAR				
2152	0	0	Fondos en Garantía	7165931			0.00	118,586.00					
									SIN CODIGO AUXILIAR				
2152	0	0	Fondos en Garantía	7311483			0.00	35,799.07					
									SIN CODIGO AUXILIAR				
2152	0	0	Fondos en Garantía	73898			0.00	4,013.00					
									SIN CODIGO AUXILIAR				
2152	0	0	Fondos en Garantía	7177840			0.00	6,357.41					
									SIN CODIGO AUXILIAR				

Sistema de Contabilidad Integrada Gubernamental
Contabilidad - Reportes - Saldos a Nivel de Auxiliar
Saldos a Nivel de Auxiliar

Expresado en Quetzales
 Cuenta de mayor igual a 2261
 DEL MES DE ENERO AL MES DE DICIEMBRE

PAGINA : 1 DE 1
 FECHA : 15/01/2025
 HORA : 15:27.44
 REPORTE: R00806051.rpt

EJERCICIO: 2024		SALDO						
MAYOR	SUBCTA 1	SUBCTA 2	DESCRIPCION	AUX1	AUX2	AUX3	DEBITO	CREDITO
2261	0	0	Provision para Cuentas Incobrables	0	0	0	0.00	1,080,253.10
							<u>0.00</u>	<u>1,080,253.10</u>
			TOTAL SUBCUENTA 2:				0.00	1,080,253.10
			TOTAL SUBCUENTA 1:				0.00	1,080,253.10
			TOTAL:				0.00	1,080,253.10
			SAUDO NETO:					<u>1,080,253.10</u>

Sistema de Contabilidad Integrada Gubernamental
Contabilidad - Reportes - Saldos a Nivel de Auxiliar
Saldos a Nivel de Auxiliar

Expresado en Quetzales

Cuenta de mayor Igual a 3211

DEL MES DE ENERO AL MES DE DICIEMBRE

PAGINA : 1 DE 2
 FECHA : 15/01/2025
 HORA : 15:29:53
 REPORTE: R00806051.rpt

EJERCICIO: 2024

MAYOR	SUBCTA 1	SUBCTA 2	DESCRIPCION	AUX1	AUX2	AUX3	SALDO
							DEBITO CREDITO
3211	1	0	Capital o Patrimonio Institucional	0	0	0	0.00 9,579,510.59
							0.00 9,579,510.59
							0.00 9,579,510.59

TOTAL SUBCUENTA 2:

TOTAL SUBCUENTA 1:

000062

Sistema de Contabilidad Integrada Gubernamental
Contabilidad - Reportes - Saldos a Nivel de Auxiliar
Saldos a Nivel de Auxiliar

Expresado en Quetzales
 Cuenta de mayor Igual a 3211

DEL MES DE ENERO AL MES DE DICIEMBRE

PAGINA : 2 DE 2
 FECHA : 15/01/2025
 HORA : 15:29:53
 REPORTE: R00806051.rpt

EJERCICIO: 2024

MAYOR		SUBCTA 1		SUBCTA 2		DESCRIPCION	AUX1	AUX2	AUX3	SALDO	
										DEBITO	CREDITO
3211	2	0	0	0	0	Reserva Legal	0	0	0	0.00	5,757,987.62
										0.00	5,757,987.62
						TOTAL SUBCUENTA 2:					
										0.00	5,757,987.62
3211	4	0	0	0	0	Reserva para Operaciones Normales de la Empresa	0	0	0	0.00	28,718,578.75
										0.00	28,718,578.75
						TOTAL SUBCUENTA 2:					
										0.00	28,718,578.75
						TOTAL SUBCUENTA 1:				0.00	44,056,076.96
						TOTAL:				0.00	44,056,076.96
						SALDO NETO:				0.00	44,056,076.96

Sistema de Contabilidad Integrada Gubernamental
Contabilidad - Reportes - Saldos a Nivel de Auxiliar
Saldos a Nivel de Auxiliar

Expresado en Quetzales
 Cuenta de mayor Igual a 3212

DEL MES DE ENERO AL MES DE DICIEMBRE

PAGINA : 1 DE 1
 FECHA : 15/01/2025
 HORA : 16:04:02
 REPORTE: R00806051.rpt

EJERCICIO: 2024

MAYOR	SUBCTA1	SUBCTA2	DESCRIPCION	AUX1	AUX2	AUX3	DEBITO	CREDITO	SALDO
3212	1	0	Resultados Acumulados de los Ejercicios Anteriores	0	0	0	0.00	14,798,253.81	14,798,253.81
							TOTAL SUBCUENTA 2:	0.00	14,798,253.81
							TOTAL SUBCUENTA 1:	0.00	14,798,253.81
							TOTAL:	0.00	14,798,253.81
							SALDO NETO:		14,798,253.81

000064