


**OFICIO DF. STC. No. 0014-2025**

Santo Tomás de Castilla,  
13 de Enero de 2025

Doctor  
**Frank Helmuth Bode Fuentes**  
Contralor General de Cuentas  
Contraloría General de Cuentas  
Su Despacho.



Respetable Doctor Fuentes:

A las 11:58 Hrs. Letras

Atentamente nos dirigimos a usted, para saludarlo y al mismo tiempo aprovechamos la oportunidad para hacer de su conocimiento y remitirle adjunto a la presente. El Informe de Gestión Física, Informe de Resultados Económicos y Financieros, correspondientes al Tercer cuatrimestre de Septiembre a Diciembre de 2024.

Agradeciendo de antemano la atención brindada a la presente; sin otro particular nos suscribimos de usted.

Cordialmente,

**Jefe Financiero**  
Zona libre de Industria y Comercio  
Santo Tomás de Castilla  
Lic. Alan Eduardo Quiñónez Florián  
**Jefe Financiero**

Vo. Bo. Ing. Byron Estuardo Gaitán Ramos  
**Gerente General**

OFICIO DF. STC. No. 0015-2025

Santo Tomás de Castilla,  
13 de Enero de 2025

Licenciada  
**Lucrecia Edith Martínez López**  
Directora  
Dirección Técnica del Presupuesto  
Ministerio de Finanzas Públicas  
Su Despacho.

DIRECCIÓN TÉCNICA DEL PRESUPUESTO  
RECIBIDO

17 ENE 2025

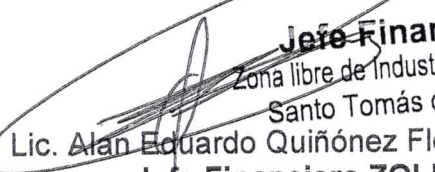
Firma:  Hora: 13:47  
MINISTERIO DE FINANZAS PÚBLICAS

Respetable Licenciada Martínez:

Atentamente nos dirigimos a usted, para saludarlo y al mismo tiempo aprovechamos la oportunidad para hacer de su conocimiento y remitirle adjunto a la presente. El Informe de Gestión Física, Informe de Resultados Económicos y Financieros, correspondientes al Tercer cuatrimestre de Septiembre a Diciembre de 2024.

Agradeciendo de antemano la atención brindada a la presente; sin otro particular nos suscribimos de usted.

Cordialmente,

  
**Jefe Financiero**  
Zona libre de Industria y Comercio  
Santo Tomás de Castilla  
Lic. Alan Eduardo Quiñónez Florián  
**Jefe Financiero ZOLIC**

  
Vo. Bo. Ing. Byron Estuardo Gaitán Ramos  
**Gerente General ZOLIC**

**Sistema de Contabilidad Integrada Gubernamental  
Informes de Gestion y Rendicion de Cuentas - IGR C05**

PAGINA : 1 DE 2  
FECHA : 7/01/2025  
HORA : 8:44.23  
REPORTE: R00820875.rpt

**Resultados Economicos y Financieros**

DEL MES DE SEPTIEMBRE AL MES DE DICIEMBRE

Entidad Institucional Igual a 21100073

Expresado en Quetzales

EJERCICIO:	2024								
ENTIDAD:	2110-0073-000	ZONA LIBRE DE INDUSTRIA Y COMERCIO SANTO TOMÁS DE CASTILLA (ZOLIC)							
	DESCRIPCION	APROBADO	VIGENTE	DEVENGADO	PORCENTAJE DE EJECUCION				
<b>1. RECURSOS</b>		<b>39,620,867.00</b>	<b>39,620,867.00</b>	<b>13,034,203.29</b>	<b>32.90</b>				
1.1. Ingresos Corrientes		38,410,703.00	38,410,703.00	13,034,203.29	33.93				
1.1.5. INGRESOS DE OPERACIÓN		36,896,382.00	36,896,382.00	12,160,106.22	32.96				
1.1.5.2. Venta de Servicios		3,082,692.00	3,082,692.00	684,321.77	22.20				
1.1.5.9. OTROS INGRESOS DE OPERACIÓN		33,813,690.00	33,813,690.00	11,475,784.45	33.94				
1.1.6. Renta de la Propiedad		1,514,321.00	1,514,321.00	874,097.07	57.72				
1.1.6.1. Intereses		1,514,321.00	1,514,321.00	874,097.07	57.72				
1.1.6.1.3. INTERESES POR DEPÓSITOS		1,514,321.00	1,514,321.00	874,097.07	57.72				
1.3. Fuentes Financieras		1,210,164.00	1,210,164.00	0.00	0.00				
1.3.1. DISMINUCIÓN DE LA INVERSIÓN FINANCIERA		1,210,164.00	1,210,164.00	0.00	0.00				
1.3.1.5. DISMINUCIÓN DE OTROS ACTIVOS FINANCIEROS		1,210,164.00	1,210,164.00	0.00	0.00				
1.3.1.5.1. DISMINUCIÓN DE DISPONIBILIDADES		1,210,164.00	1,210,164.00	0.00	0.00				
1.3.1.5.1.1. DISMINUCIÓN DE DISPONIBILIDADES		1,210,164.00	1,210,164.00	0.00	0.00				
<b>2. GASTOS</b>		<b>39,620,867.00</b>	<b>39,620,867.00</b>	<b>9,267,208.13</b>	<b>23.39</b>				
2.1. Gastos Corrientes		37,043,138.00	38,222,898.00	8,978,396.61	23.49				
2.1.2. GASTOS DE OPERACIÓN		36,644,285.00	36,937,487.00	8,624,901.05	23.35				
2.1.2.1. Remuneraciones		24,023,089.00	21,490,336.00	5,251,798.40	24.44				
2.1.2.1.1. Sueldos y salarios		12,122,504.00	16,334,813.00	4,247,083.54	26.00				
2.1.2.1.2. Aportes patronales		672,735.00	1,198,291.00	284,688.91	23.76				
2.1.2.1.3. DIETAS Y GASTOS DE REPRESENTACIÓN		484,800.00	543,939.00	184,800.00	33.97				
2.1.2.1.4. Otras prestaciones relacionadas con salarios		10,743,050.00	3,413,293.00	535,225.95	15.68				
2.1.2.2. Bienes y Servicios		12,597,196.00	15,408,856.00	3,373,072.65	21.89				
2.1.2.2.1. Servicios no personales		9,636,112.00	12,691,221.00	2,791,842.72	22.00				
2.1.2.2.2. Materiales y suministros		2,961,084.00	2,717,635.00	581,229.93	21.39				
2.1.2.2.3. Impuestos Indirectos		24,000.00	38,295.00	30.00	0.08				
2.1.3. Rentas de la Propiedad		189,800.00	634,066.00	187,519.62	29.57				
2.1.3.2. Arrendamiento de Tierras y Terrenos		12,800.00	12,800.00	0.00	0.00				
2.1.3.3. Derechos sobre Bienes Intangibles		177,000.00	621,266.00	187,519.62	30.18				

000001

**Sistema de Contabilidad Integrada Gubernamental  
Informes de Gestion y Rendicion de Cuentas - IGRC05**

**Resultados Economicos y Financieros**

DEL MES DE SEPTIEMBRE AL MES DE DICIEMBRE

Entidad Institucional Igual a 21100073

Expresado en Quetzales

PAGINA : 2 DE 2  
FECHA : 7/01/2025  
HORA : 8:44.23  
REPORTE: R00820875.rpt

EJERCICIO:	2024								
ENTIDAD:	2110-0073-000	ZONA LIBRE DE INDUSTRIA Y COMERCIO SANTO TOMÁS DE CASTILLA (ZOLIC)							
	DESCRIPCION	APROBADO	VIGENTE	DEVENGADO	PORCENTAJE DE EJECUCION				
2.1.7.	Transferencias Corrientes	209,053.00	651,345.00	165,975.94	25.48				
2.1.7.1.	Al Sector Privado	110,000.00	444,928.00	116,588.92	26.20				
2.1.7.1.1.	Directas a personas	110,000.00	95,600.00	9,300.00	9.73				
2.1.7.1.2.	A entidades sin fines de lucro	0.00	349,328.00	107,288.92	30.71				
2.1.7.2.	AL SECTOR PÚBLICO	99,053.00	161,053.00	24,763.02	15.38				
2.1.7.2.1.	Al Sector Publico No Empresarial	99,053.00	161,053.00	24,763.02	15.38				
2.1.7.2.1.1.	A la Administración Central	0.00	62,000.00	0.00	0.00				
2.1.7.2.1.6.	CUOTA SOSTENIMIENTO A CONTRALORÍA DE CUENT.	99,053.00	99,053.00	24,763.02	25.00				
2.1.7.3.	Al Sector Externo	0.00	45,364.00	24,624.00	54.28				
2.1.7.3.2.	A organismos e instituciones internacionales	0.00	45,364.00	24,624.00	54.28				
2.2.	Gastos de Capital	1,367,565.00	1,380,413.00	288,811.52	20.92				
2.2.1.	INVERSIÓN REAL DIRECTA	1,367,565.00	1,380,413.00	288,811.52	20.92				
2.2.1.1.	FORMACIÓN BRUTA DE CAPITAL FIJO	1,367,565.00	1,380,413.00	288,811.52	20.92				
2.2.1.1.3.	Maquinaria, equipo y otros bienes muebles	1,367,565.00	1,380,413.00	288,811.52	20.92				
2.3.	Aplicaciones Financieras	1,210,164.00	17,556.00	0.00	0.00				
2.3.3.	Disminución del Patrimonio	1,210,164.00	17,556.00	0.00	0.00				
2.3.3.4.	Disminución de resultados acumulados	1,210,164.00	17,556.00	0.00	0.00				
<b>Unidad Ejecutora:</b>	000								
<b>Balance en Cuenta Corriente:</b>		1,367,565.00	187,805.00	4,055,806.68	2,159.58				
<b>Balance Presupuestal:</b>		0.00	-1,192,608.00	3,766,995.16	-315.86				

  
**Jefe Financiero**  
 Zona Libre de Industria y Comercio  
 Funcionario Responsable de la  
 Santo, Tomás de Castilla  
 Unidad de Administración Financiera

000002

EJERCICIO: 2024 Corte: ENTIDAD

Rubro				Aprobado	Modificado	Vigente	Devengado	% de Ejecución	
Fuente	Clase	Sección	Grupo	Descripción del Recurso					
31	14	2	90	ZONA LIBRE DE INDUSTRIA Y COMERCIO SANTO TOMÁS DE CASTILLA (ZOLIC)	3,082,692.00	0.00	3,082,692.00	684,321.77	22.20
				OTROS SERVICIOS					
				<b>TOTAL SECCIÓN: 14200 VENTA DE SERVICIOS</b>	<b>3,082,692.00</b>	<b>0.00</b>	<b>3,082,692.00</b>	<b>684,321.77</b>	<b>22.20</b>
31	14	9	10	OTROS INGRESOS DE OPERACION	33,813,690.00	0.00	33,813,690.00	11,475,784.45	33.94
				<b>TOTAL SECCIÓN: 14900 OTROS INGRESOS DE OPERACION</b>	<b>33,813,690.00</b>	<b>0.00</b>	<b>33,813,690.00</b>	<b>11,475,784.45</b>	<b>33.94</b>
				<b>TOTAL CLASE: 14000 INGRESOS DE OPERACION</b>	<b>36,896,382.00</b>	<b>0.00</b>	<b>36,896,382.00</b>	<b>12,160,106.22</b>	<b>32.96</b>
31	15	1	31	POR DEPÓSITOS INTERNOS	1,514,321.00	0.00	1,514,321.00	874,097.07	57.72
				<b>TOTAL SECCIÓN: 15100 INTERESES</b>	<b>1,514,321.00</b>	<b>0.00</b>	<b>1,514,321.00</b>	<b>874,097.07</b>	<b>57.72</b>
				<b>TOTAL CLASE: 15000 RENTAS DE LA PROPIEDAD</b>	<b>1,514,321.00</b>	<b>0.00</b>	<b>1,514,321.00</b>	<b>874,097.07</b>	<b>57.72</b>
				<b>TOTAL FUENTE: 31 INGRESOS PROPIOS</b>	<b>38,410,703.00</b>	<b>0.00</b>	<b>38,410,703.00</b>	<b>13,034,203.29</b>	<b>33.93</b>
32	23	1	10	DISMINUCIÓN DE CAJA Y BANCOS	1,210,164.00	0.00	1,210,164.00	0.00	0.00
				<b>TOTAL SECCIÓN: 23100 DISMINUCIÓN DE DISPONIBILIDADES</b>	<b>1,210,164.00</b>	<b>0.00</b>	<b>1,210,164.00</b>	<b>0.00</b>	<b>0.00</b>
				<b>TOTAL CLASE: 23000 DISMINUCIÓN DE OTROS ACTIVOS FINANCIEROS</b>	<b>1,210,164.00</b>	<b>0.00</b>	<b>1,210,164.00</b>	<b>0.00</b>	<b>0.00</b>
				<b>TOTAL FUENTE: 32 DISMINUCIÓN DE CAJA Y BANCOS DE INGRESOS PROPIOS</b>	<b>1,210,164.00</b>	<b>0.00</b>	<b>1,210,164.00</b>	<b>0.00</b>	<b>0.00</b>
				<b>TOTAL ENTIDAD/UNIDAD EJECUTORA : 21100073-000-00 ZONA LIBRE DE INDUSTRIA Y COMERCIO</b>	<b>39,620,867.00</b>	<b>0.00</b>	<b>39,620,867.00</b>	<b>13,034,203.29</b>	<b>32.90</b>
				<b>SANTO TOMÁS DE CASTILLA (ZOLIC)</b>					

**Jefe Financiero**  
 Zona libre de Industria y Comercio  
 Santo Tomás de Castilla

**Sistema de Contabilidad Integrada Gubernamental**  
**Informes de Gestion v Rendicion de Cuentas - IGR03**  
**Comparacion de Ejecucion Financiera y Fisica**


PAGINA 1 DE 1  
 FECHA 7/01/2025  
 HORA : 8:42:20  
 REPORTE: R00820869.rpt

ENTIDAD Igual a 21100073  
 Expresado en Quetzales

DEL MES SEPTIEMBRE AL MES DE DICIEMBRE CORTE: ENTIDAD

EJERCICIO: 2024

PG	SP	PY	AC	OB	DESCRIPCION	SNIP	UNIDAD DE MEDIDA	METAS FÍSICAS			PRESUPUESTO FINANCIERO						
								INICIAL	VIGENTE	EJEC	% EJEC	INICIAL	VIGENTE	EJEC	% EJEC		
11					Entidad : 21100073-000-00 ZONA LIBRE DE INDUSTRIA Y COMERCIO SANTO TOMÁS DE CASTILLA (ZOLIC)												
					11 PROMOCION DEL DESARROLLO DE LA ACTIVIDAD INDUSTRIAL Y COMERCIAL												
					001 000 DIRECCION Y COORDINACION												
					1 Dirección y coordinación	0	DOCUMENTO	12.00	12.00	4.00	33.33	25,760,840.00	17,731,073.25	4,511,496.50	25.44		
					2 Dirección y coordinación	0	DOCUMENTO	12.00	12.00	4.00	33.33						
					002 000 SERVICIOS DE FOMENTO A LA INDUSTRIA Y COMERCIO												
					1 Empresas individuales y jurídicas beneficiadas con el arrendamiento de bienes inmuebles	0	ENTIDAD	1044.00	1044.00	344.00	32.95	12,649,863.00	21,415,545.75	4,623,798.71	21.59		
					2 Empresas individuales y jurídicas beneficiadas con el arrendamiento de bienes inmuebles	0	ENTIDAD	1044.00	1044.00	344.00	32.95						
					<b>Total 11 PROMOCION DEL DESARROLLO DE LA ACTIVIDAD INDUSTRIAL Y COMERCIAL</b>							<b>38,410,703.00</b>	<b>39,146,619.00</b>	<b>9,135,295.21</b>	<b>23.34</b>		
99					PARTIDAS NO ASIGNABLES A PROGRAMAS												
					001 000 PARTIDAS NO ASIGNABLES A PROGRAMAS							1,210,164.00	474,248.00	131,912.92	27.82		
					<b>Total 99 PARTIDAS NO ASIGNABLES A PROGRAMAS</b>							<b>1,210,164.00</b>	<b>474,248.00</b>	<b>131,912.92</b>	<b>27.82</b>		



000004

**Sistema de Contabilidad Integrada Gubernamental**  
**Informes de Gestion v Rendicion de Cuentas - IGRC02 - Ejecucion Fisica - IGRC02**  
**Ejecucion Fisica**

PAGINA 1 DE 2  
 FECHA 7/01/2025  
 HORA : 8:39.22  
 REPORTE: R00822834.rpt

ENTIDAD Igual a 21100073  
 Expresado en Quetzales

DEL MES SEPTIEMBRE AL MES DE DICIEMBRE CORTE: ENTIDAD

EJERCICIO:	2024	PG	SP	PY	AC	OB	UBG	DESCRIPCION	UNIDAD DE MEDIDA	METAS FÍSICAS			No. beneficiados	Unidad de Medida
										INICIAL	VIGENTE	EJEC		
Entidad : 21100073-000-000 ZONA LIBRE DE INDUSTRIA Y COMERCIO SANTO TOMÁS DE CASTILLA (ZOLIC)														
II PROMOCION DEL DESARROLLO DE LA ACTIVIDAD INDUSTRIAL Y COMERCIAL														
00 SIN SUBPROGRAMA														
000 SIN PROYECTO														
001-000 DIRECCION Y COORDINACION														
1 Dirección y coordinación														
1801 IZABAL, PUERTO BARRIOS														
2 Dirección y coordinación														
1801 IZABAL, PUERTO BARRIOS														
002-000 SERVICIOS DE FOMENTO A LA INDUSTRIA Y COMERCIO														
1 Empresas individuales y jurídicas beneficiadas con el arrendamiento de bienes Inmuebles														
1801 IZABAL, PUERTO BARRIOS														
2 Empresas individuales y jurídicas beneficiadas con el arrendamiento de bienes Inmuebles														
1801 IZABAL, PUERTO BARRIOS														

Indicadores de Gestión	Nombre del Indicador	Linea Base		Porcentaje de Avance Acumulado
		Año	Porcentaje del Indicador	
		2022	684.00	969.00

<b>Política Vinculada al Indicador:</b>	<b>DESARROLLO ECONOMICO</b>
Empresas beneficiadas con el arrendamiento de bienes inmuebles.	

000005

Sistema de Contabilidad Integrada Gubernamental  
Informes de Gestion y Rendicion de Cuentas - IGRC02 - Ejecucion Fisica - IGRC02  
Ejecucion Fisica

PAGINA 2 DE 2  
FECHA 7/01/2025  
HORA : 8:39:22  
REPORTE: R00822834.rpt

ENTIDAD Igual a 21100073  
Expresado en Quetzales

DEL MES SEPTIEMBRE AL MES DE DICIEMBRE CORTE: ENTIDAD

EJERCICIO: 2024

PG SP PY AC OB UBG DESCRIPCION

UNIDAD DE MEDIDA

INICIAL

METAS FISICAS  
VIGENTE EJEC

% EJEC

No. beneficiados

Unidad de Medida

**Jefe Financiero**  
Zona libre de Industria y Comercio  
**Santo Tomás de Castilla**  
Funcionario Responsable de la  
Unidad de Administración Financiera

000006

Sistema de Contabilidad Integrada Gubernamental  
 Informes de Gestion y Rendición de Cuentas - IGR-C01  
 Ejecución Financiera  
 Expresado en Quetzales  
**DEL MES DE SEPTIEMBRE AL MES DE DICIEMBRE**  
 Entidad Institucional Igual a 21100073

PAGINA : 1 DE 8  
 FECHA : 7/01/2025  
 HORA : 8:41.29  
 REPORTE: R00820850.rpt

EJERCICIO: 2024		CORTE: ENTIDAD				% EJE
PG - SPG - PY - ACT - OB - REN	ASIGNADO	MODIFICADO	VIGENTE	DEVENGADO		
ENTIDAD:21100073-000-00	ZONA LIBRE DE INDUSTRIA Y COMERCIO SANTO TOMÁS DE CASTILLA (ZOLIC)					
11 PROMOCION DEL DESARROLLO DE LA ACTIVIDAD INDUSTRIAL Y COMERCIAL						
00 SIN SUBPROGRAMA						
000 SIN PROYECTO						
001 000 DIRECCION Y COORDINACION						
011 PERSONAL PERMANENTE	1,015,296.00	79,020.00	1,094,316.00	313,058.35	28.61	
012 COMPLEMENTO PERSONAL AL SALARIO DEL PERSONAL PERMANENTE	89,350.00	483,291.00	572,641.00	164,521.70	28.73	
013 COMPLEMENTO POR ANTIGÜEDAD AL PERSONAL PERMANENTE	18,600.00	-2,000.00	16,600.00	4,630.00	27.89	
014 COMPLEMENTO POR CALIDAD PROFESIONAL AL PERSONAL PERMANENTE	76,500.00	-29,362.00	47,138.00	10,875.00	23.07	
015 COMPLEMENTOS ESPECIFICOS AL PERSONAL PERMANENTE	966,783.00	756,636.25	1,723,419.25	452,388.64	26.25	
029 OTRAS REMUNERACIONES DE PERSONAL TEMPORAL	5,757,839.00	-1,053,303.00	4,704,536.00	1,220,278.63	25.94	
041 SERVICIOS EXTRAORDINARIOS DE PERSONAL PERMANENTE	259,200.00	160,400.00	419,600.00	50,277.10	11.98	
051 APORTE PATRONAL AL IGSS	258,825.00	291,887.00	550,712.00	120,915.39	21.96	
052 APORTE PATRONAL AL INTECAP	24,257.00	56,158.00	80,415.00	11,511.52	14.32	
061 DIETAS	268,800.00	59,139.00	327,939.00	112,800.00	34.40	
063 GASTOS DE REPRESENTACIÓN EN EL INTERIOR	216,000.00	0.00	216,000.00	72,000.00	33.33	
071 AGUINALDO	2,839,507.00	-2,517,698.00	321,809.00	72,466.09	22.52	
072 BONIFICACIÓN ANUAL (BONO 14)	2,839,510.00	-2,527,701.00	311,809.00	72,881.34	23.37	
073 BONO VACACIONAL	8,600.00	3,200.00	11,800.00	1,516.16	12.85	
113 TELEFONÍA	0.00	24,000.00	24,000.00	6,802.52	28.34	
114 CORREOS Y TELÉGRAFOS	0.00	15,238.00	15,238.00	4,458.94	29.26	
121 DIVULGACIÓN E INFORMACIÓN	400,000.00	-259,241.00	140,759.00	73,221.91	52.02	
122 IMPRESIÓN, ENCUADERNACIÓN Y REPRODUCCIÓN	239,290.00	-186,790.00	52,500.00	10,325.17	19.67	
131 VIÁTICOS EN EL EXTERIOR	505,000.00	-225,100.00	279,900.00	11,088.00	3.96	
133 VIÁTICOS EN EL INTERIOR	100,000.00	0.00	100,000.00	12,246.49	12.25	
136 RECONOCIMIENTO DE GASTOS	100,000.00	0.00	100,000.00	17,163.70	17.16	

000007

Sistema de Contabilidad Integrada Gubernamental  
 Informes de Gestion y Rendicion de Cuentas - IGRC01  
 Ejecución Financiera  
 Expresado en Quetzales  
**DEL MES DE SEPTIEMBRE AL MES DE DICIEMBRE**  
 Entidad Institucional Igual a 21100073

PAGINA : 2 DÉ 8  
 FECHA : 7/01/2025  
 HORA : 8:41.29  
 REPORTE: R00820850.rpt

EJERCICIO: 2024

**CORTE: ENTIDAD**

PG - SPG - PY - ACT - OB - REN	ASIGNADO	MODIFICADO	VIGENTE	DEVENGADO	% EJEC
141	300,000.00	-91,000.00	209,000.00	4,223.22	2.02
142	10,000.00	0.00	10,000.00	2,421.34	24.21
151	316,316.00	83,668.00	399,984.00	97,317.87	24.33
152	12,800.00	-12,800.00	0.00	0.00	0.00
153	170,000.00	-96,000.00	74,000.00	13,048.22	17.63
154	100,000.00	-100,000.00	0.00	0.00	0.00
155	10,000.00	-6,900.00	3,100.00	0.00	0.00
158	177,000.00	-124,934.00	52,066.00	0.00	0.00
166	10,000.00	-8,895.00	1,105.00	0.00	0.00
182	240,000.00	-37,317.00	202,683.00	70,357.14	34.71
183	1,296,000.00	-406,052.00	889,948.00	282,142.85	31.70
185	50,000.00	-50,000.00	0.00	0.00	0.00
186	246,000.00	-242,875.00	3,125.00	0.00	0.00
188	432,000.00	-432,000.00	0.00	0.00	0.00
189	1,402,000.00	-548,399.00	853,601.00	213,571.45	25.02
191	760,000.00	-135,000.00	625,000.00	113,066.57	18.09
194	3,000.00	0.00	3,000.00	0.00	0.00
195	24,000.00	-3,705.00	20,295.00	30.00	0.15
196	321,833.00	50,162.00	371,995.00	256,007.81	68.82
199	0.00	226,680.00	226,680.00	113,283.81	49.98
211	700,000.00	-90,620.00	609,380.00	208,850.87	34.27
232	0.00	2,400.00	2,400.00	0.00	0.00
233	100,000.00	-100,000.00	0.00	0.00	0.00
239	14,400.00	-14,400.00	0.00	0.00	0.00
241	75,000.00	42,480.00	117,480.00	40,339.28	34.34
242	6,250.00	0.00	6,250.00	1,272.33	20.36

000008

Sistema de Contabilidad Integrada Gubernamental  
 Informes de Gestion y Rendicion de Cuentas - IGR001  
 Ejecución Financiera  
 Expresado en Quetzales  
 DEL MES DE SEPTIEMBRE AL MES DE DICIEMBRE  
 Entidad Institucional Igual a 21100073

PAGINA : 3 DE 8  
 FECHA : 7/01/2025  
 HORA : 8:41.29  
 REPORTE: R00820850.rpt

EJERCICIO: 2024

CORTE: ENTIDAD

PG - SPG - PY - ACT - OB - REN	ASIGNADO	MODIFICADO	VIGENTE	DEVENGADO	% EJEC
243	75,000.00	41,465.00	116,465.00	38,373.09	32.95
244	10,000.00	30,100.00	40,100.00	9,976.79	24.88
245	1,500.00	-1,200.00	300.00	0.00	0.00
247	5,000.00	-1,150.00	3,850.00	0.00	0.00
254	0.00	950.00	950.00	0.00	0.00
261	0.00	38,845.00	38,845.00	1,916.07	4.93
262	0.00	22,800.00	22,800.00	825.01	3.62
264	0.00	4,500.00	4,500.00	1,158.93	25.75
266	75,000.00	-26,712.00	48,288.00	5,167.86	10.70
267	125,000.00	-27,730.00	97,270.00	3,688.93	3.79
268	0.00	36,650.00	36,650.00	5,841.96	15.94
269	0.00	900.00	900.00	0.00	0.00
291	75,000.00	-5,985.00	69,015.00	27,301.05	39.56
292	75,000.00	-11,385.00	63,615.00	24,868.16	39.09
293	0.00	3,000.00	3,000.00	600.00	20.00
294	0.00	1,385.00	1,385.00	0.00	0.00
295	30,000.00	-340.00	29,660.00	0.00	0.00
296	0.00	3,930.00	3,930.00	0.00	0.00
298	165,000.00	-126,135.00	38,865.00	0.00	0.00
299	0.00	5,000.00	5,000.00	427.23	8.54
322	319,500.00	-130,368.00	189,132.00	15,604.75	8.25
323	650.00	14,350.00	15,000.00	0.00	0.00
324	21,795.00	-21,795.00	0.00	0.00	0.00
325	78,000.00	-58,460.00	19,540.00	0.00	0.00
326	104,500.00	-89,500.00	15,000.00	0.00	0.00
328	510,000.00	-490,879.00	19,121.00	0.00	0.00

000009

EJERCICIO: 2024

CORTE: ENTIDAD

PG - SPG - PY - ACT - OB - REN	ASIGNADO	MODIFICADO	VIGENTE	DEVENGADO	% EJEC
329	333,120.00	-307,120.00	26,000.00	2,857.14	10.99
411	20,000.00	-10,000.00	10,000.00	0.00	0.00
413	687,766.00	0.00	687,766.00	89,508.16	13.01
415	100,000.00	0.00	100,000.00	17,958.94	17.96
416	90,000.00	-14,400.00	75,600.00	9,300.00	12.30
456	99,053.00	0.00	99,053.00	24,763.02	25.00
913	0.00	57,250.00	57,250.00	0.00	0.00
<b>TOTAL.001 000 DIRECCION Y COORDINACION</b>	<b>25,760,840.00</b>	<b>-8,029,766.75</b>	<b>17,731,073.25</b>	<b>4,511,496.50</b>	<b>25.44</b>
<b>002 000 SERVICIOS DE FOMENTO A LA INDUSTRIA Y COMERCIO</b>					
011	1,033,128.00	-47,201.00	985,927.00	281,728.80	28.58
012	209,450.00	401,035.00	610,485.00	178,590.22	29.25
013	40,980.00	0.00	40,980.00	12,893.06	31.46
014	18,000.00	-2,775.00	15,225.00	3,000.00	19.70
015	1,204,799.00	920,211.99	2,125,010.99	598,203.88	28.15
022	39,540.00	144,584.00	184,124.00	13,180.00	7.16
024	2,400.00	70,600.00	73,000.00	6,280.00	8.60
026	13,500.00	-5,000.00	8,500.00	0.00	0.00
027	39,895.00	101,356.76	141,251.76	25,032.50	17.72
029	600,000.00	2,363,659.00	2,963,659.00	821,415.70	27.72
041	737,244.00	-128,844.00	608,400.00	90,729.96	14.91
051	356,264.00	163,298.00	519,562.00	138,724.32	26.70
052	33,389.00	14,213.00	47,602.00	13,537.68	28.44
071	1,484,944.00	-1,153,373.00	331,571.00	84,933.81	25.62
072	1,484,943.00	-1,134,185.00	350,758.00	84,933.81	24.21

000010

Sistema de Contabilidad Integrada Gubernamental  
 Informes de Gestión y Rendición de Cuentas - IGRC01  
 Ejecución Financiera  
 Expresado en Quetzales  
**DEL MES DE SEPTIEMBRE AL MES DE DICIEMBRE**  
 Entidad Institucional Igual a 21100073

PAGINA : 5 DE 8  
 FECHA : 7/01/2025  
 HORA : 8:41.29  
 REPORTE: R00820850.rpt

EJERCICIO: 2024

**CORTE: ENTIDAD**

PG - SPG - PY - ACT- OB - REN	ASIGNADO	MODIFICADO	VIGENTE	DEVENGADO	% EJEC
073	13,400.00	0.00	13,400.00	2,800.00	20.90
111	1,078,413.00	103,287.00	1,181,700.00	440,406.70	37.27
112	15,000.00	-9,000.00	6,000.00	800.00	13.33
113	450,000.00	-6,620.00	443,380.00	135,413.20	30.54
114	25,000.00	-18,875.00	6,125.00	0.00	0.00
121	0.00	150,532.00	150,532.00	68,004.49	45.18
122	0.00	27,000.00	27,000.00	0.00	0.00
152	0.00	12,800.00	12,800.00	0.00	0.00
153	0.00	79,228.00	79,228.00	26,636.48	33.62
154	0.00	40,000.00	40,000.00	0.00	0.00
158	0.00	569,200.00	569,200.00	187,519.62	32.94
165	170,000.00	205,000.00	375,000.00	136,776.38	36.47
168	0.00	3,000.00	3,000.00	0.00	0.00
169	50,000.00	114,100.00	164,100.00	54,683.04	33.32
171	86,260.00	2,161,220.00	2,247,480.00	28,992.37	1.29
174	0.00	25,000.00	25,000.00	0.00	0.00
183	0.00	672,186.00	672,186.00	100,285.72	14.92
186	0.00	222,112.00	222,112.00	17,857.14	8.04
188	0.00	522,000.00	522,000.00	37,071.43	7.10
189	0.00	499,514.00	499,514.00	112,500.00	22.52
195	0.00	18,000.00	18,000.00	0.00	0.00
199	750,000.00	633,996.00	1,383,996.00	331,668.76	23.96
211	0.00	25,000.00	25,000.00	11,805.85	47.22
214	79,450.00	-78,950.00	500.00	0.00	0.00
223	16,625.00	-11,875.00	4,750.00	0.00	0.00

000011

Sistema de Contabilidad Integrada Gubernamental  
 Informes de Gestión y Rendición de Cuentas - IGRCO1  
 Ejecución Financiera  
 Expresado en Quetzales  
**DEL MES DE SEPTIEMBRE AL MES DE DICIEMBRE**  
 Entidad Institucional Igual a 21100073

PAGINA : 6 DE 8  
 FECHA : 7/01/2025  
 HORA : 8:41.29  
 REPORTE: R00820850.rpt

EJERCICIO: 2024

CORTE: ENTIDAD

PG - SPG - PY - ACT - OB - REN		ASIGNADO	MODIFICADO	VIGENTE	DEVENGADO	% EJEC
224	PÓMEZ, CAL Y YESO	4,500.00	-3,825.00	675.00	0.00	0.00
232	ACABADOS TEXTILES	79,800.00	-79,600.00	200.00	0.00	0.00
233	PRENDAS DE VESTIR	0.00	2,500.00	2,500.00	2,142.86	85.71
239	OTROS TEXTILES Y VESTUARIO	0.00	10,100.00	10,100.00	0.00	0.00
241	PAPEL DE ESCRITORIO	0.00	2,000.00	2,000.00	0.00	0.00
252	ARTÍCULOS DE CUERO	16,060.00	-3,460.00	12,600.00	0.00	0.00
253	LLANTAS Y NEUMÁTICOS	25,000.00	-500.00	24,500.00	20,605.48	84.10
261	ELEMENTOS Y COMPUESTOS QUÍMICOS	100,000.00	-25,125.00	74,875.00	7,656.25	10.23
262	COMBUSTIBLES Y LUBRICANTES	500,000.00	12,025.00	512,025.00	75.89	0.01
263	ABONOS Y FERTILIZANTES	3,750.00	-2,250.00	1,500.00	0.00	0.00
264	INSECTICIDAS, FUMIGANTES Y SIMILARES	26,940.00	-10,990.00	15,950.00	0.00	0.00
267	TINTES, PINTURAS Y COLORANTES	0.00	9,790.00	9,790.00	0.00	0.00
268	PRODUCTOS PLÁSTICOS, NYLON, VINIL Y P.V.C.	140,000.00	37,555.00	177,555.00	90,570.47	51.01
269	OTROS PRODUCTOS QUÍMICOS Y CONEXOS	25,000.00	-7,880.00	17,120.00	1,919.64	11.21
271	PRODUCTOS DE ARCILLA	10,000.00	-5,660.00	4,340.00	0.00	0.00
272	PRODUCTOS DE VIDRIO	1,200.00	-960.00	240.00	0.00	0.00
273	PRODUCTOS DE LOZA Y PORCELANA	5,000.00	3,900.00	8,900.00	0.00	0.00
274	CEMENTO	16,300.00	-11,850.00	4,450.00	0.00	0.00
275	PRODUCTOS DE CEMENTO, PÓMEZ, ASBESTO Y YESO	41,250.00	-29,000.00	12,250.00	0.00	0.00
279	OTROS PRODUCTOS DE MINERALES NO METÁLICOS	4,050.00	-2,970.00	1,080.00	0.00	0.00
281	PRODUCTOS SIDERÚRGICOS	20,000.00	-13,875.00	6,125.00	5,417.41	88.45
282	PRODUCTOS METALÚRGICOS NO FÉRRICOS	20,000.00	-10,180.00	9,820.00	0.00	0.00
283	PRODUCTOS DE METAL Y SUS ALEACIONES	73,059.00	-53,614.00	19,445.00	697.54	3.59
284	ESTRUCTURAS METÁLICAS ACABADAS	44,750.00	44,200.00	88,950.00	0.00	0.00
285	MATERIALES Y EQUIPOS DIVERSOS	1,200.00	-1,200.00	0.00	0.00	0.00
286	HERRAMIENTAS MENORES	5,000.00	5,335.00	10,335.00	8,778.15	84.94
289	OTROS PRODUCTOS METÁLICOS	5,000.00	16,531.00	21,531.00	0.00	0.00

000012

Sistema de Contabilidad Integrada Gubernamental  
 Informes de Gestión y Rendición de Cuentas - IGRCO1  
 Ejecución Financiera  
 Expresado en Quetzales  
**DEL MES DE SEPTIEMBRE AL MES DE DICIEMBRE**  
 Entidad Institucional Igual a 21100073

PAGINA : 7 DE 8  
 FECHA : 7/01/2025  
 HORA : 8:41.29  
 REPORTE: R00820850.rpt

EJERCICIO: 2024

CORTE: ENTIDAD

PG - SPG - PY - ACT - OB - REN	ASIGNADO	MODIFICADO	VIGENTE	DEVENGADO	% EJEC
291	0.00	34,030.00	34,030.00	0.00	0.00
292	0.00	15,445.00	15,445.00	5,331.25	34.52
295	0.00	14,800.00	14,800.00	0.00	0.00
296	0.00	1,200.00	1,200.00	0.00	0.00
297	150,000.00	-42,968.00	107,032.00	9,549.11	8.92
298	0.00	95,007.00	95,007.00	36,835.87	38.77
299	15,000.00	-4,883.00	10,117.00	9,236.60	91.30
322	0.00	15,150.00	15,150.00	0.00	0.00
324	0.00	0.00	0.00	0.00	0.00
325	0.00	0.00	0.00	0.00	0.00
326	0.00	123,800.00	123,800.00	43,073.72	34.79
328	0.00	473,120.00	473,120.00	159,765.20	33.77
329	0.00	484,550.00	484,550.00	67,510.71	13.93
411	0.00	10,000.00	10,000.00	0.00	0.00
413	1,284,380.00	0.00	1,284,380.00	108,227.64	8.43
TOTAL 002 000 SERVICIOS DE FOMENTO A LA INDUSTRIA Y COMERCIO	12,649,863.00	8,765,682.75	21,415,545.75	4,623,798.71	21.59
TOTAL 000 SIN PROYECTO	38,410,703.00	735,916.00	39,146,619.00	9,135,295.21	23.34
TOTAL 00 SIN SUBPROGRAMA	38,410,703.00	735,916.00	39,146,619.00	9,135,295.21	23.34
TOTAL 11 PROMOCION DEL DESARROLLO DE LA ACTIVIDAD INDUSTRIAL Y COMERCIAL	38,410,703.00	735,916.00	39,146,619.00	9,135,295.21	23.34
99 PARTIDAS NO ASIGNABLES A PROGRAMAS					
00 SIN SUBPROGRAMA					
000 SIN PROYECTO					
001 000 PARTIDAS NO ASIGNABLES A PROGRAMAS					
435 TRANSFERENCIAS A OTRAS INSTITUCIONES SIN FINES DE LUCRO	0.00	349,328.00	349,328.00	107,288.92	30.71

Sistema de Contabilidad Integrada Gubernamental  
 Informes de Gestión y Rendición de Cuentas - IGR C01  
 Ejecución Financiera  
 Expresado en Quetzales  
**DEL MES DE SEPTIEMBRE AL MES DE DICIEMBRE**  
 Entidad Institucional Igual a 21100073

PAGINA : 8 DE 8  
 FECHA : 7/01/2025  
 HORA : 8:41.29  
 REPORTE: R00820850.rpt

EJERCICIO: 2024

CORTE: ENTIDAD

PG - SPG - PY - ACT - OB - REN	ASIGNADO	MODIFICADO	VIGENTE	DEVENGADO	% EJEJ
451	0.00	62,000.00	62,000.00	0.00	0.00
472	0.00	45,364.00	45,364.00	24,624.00	54.28
875	692,000.00	-692,000.00	0.00	0.00	0.00
876	172,881.00	-172,881.00	0.00	0.00	0.00
878	345,283.00	-327,727.00	17,556.00	0.00	0.00
<b>TOTAL 001 000 PARTIDAS NO ASIGNABLES A PROGRAMAS</b>	<b>1,210,164.00</b>	<b>-735,916.00</b>	<b>474,248.00</b>	<b>131,912.92</b>	<b>27.82</b>
<b>TOTAL 000 SIN PROYECTO</b>	<b>1,210,164.00</b>	<b>-735,916.00</b>	<b>474,248.00</b>	<b>131,912.92</b>	<b>27.82</b>
<b>TOTAL 00 SIN SUBPROGRAMA</b>	<b>1,210,164.00</b>	<b>-735,916.00</b>	<b>474,248.00</b>	<b>131,912.92</b>	<b>27.82</b>
<b>TOTAL 99 PARTIDAS NO ASIGNABLES A PROGRAMAS</b>	<b>1,210,164.00</b>	<b>-735,916.00</b>	<b>474,248.00</b>	<b>131,912.92</b>	<b>27.82</b>
<b>ENTIDAD: 21100073-000-00 ZONA LIBRE DE INDUSTRIA Y COMERCIO</b>	<b>39,620,867.00</b>	<b>0.00</b>	<b>39,620,867.00</b>	<b>9,267,208.13</b>	<b>23.39</b>
<b>SANTO TOMÁS DE CASTILLA (ZOLIC)</b>					

**Jefe Financiero**  
 Zona Libre de Industria y Comercio  
 Santo Tomás de Castilla  
 Funcionario Responsable de la  
 Unidad de Administración Financiera

000014