

**Oficinas Centrales**  
Km. 293.5, Ruta al Atlántico  
Santo Tomás de Castilla  
Puerto Barrios, Izabal.  
Teléfonos: 7961-5400 | 7961-5417



**Oficinas Ciudad Capital**  
Blvd. Los Próceres 24-69, Zona 10.  
Centro Empresarial Zona Pradera,  
Torre IV, nivel 10, Oficina 1002.  
Teléfonos: 7961-5460

**OFICIO DF. STC. No. 0013-2024**

Santo Tomás de Castilla,  
Enero 04 de 2024

Licenciada  
**Marta María Ríos Gutiérrez**  
Directora  
Dirección Técnica del Presupuesto  
Ministerio de Finanzas Públicas  
Su Despacho.



Respetable Licenciada Ríos:

Atentamente nos dirigimos a usted, para saludarlo y al mismo tiempo aprovechamos la oportunidad para hacer de su conocimiento y remitirle adjunto a la presente. El Informe de Gestión Física, Informe de Resultados Económicos y Financieros, correspondientes al Tercer cuatrimestre de Septiembre a Diciembre de 2023.

Agradeciendo de antemano la atención brindada a la presente; sin otro particular nos suscribimos de usted.

Cordialmente,

  
Licda. Elvia Danissa Velásquez Mejía  
**Jefe Financiero ZOLIC**  
Jefe Financiero  
Zona Libre de Industria y Comercio  
Santo Tomás de Castilla

  
Vo. Bo. Ing. Byron Estuardo Galán Ramos  
**Gerente General ZOLIC**  
SE  
ZONA LIBRE DE INDUSTRIA Y COMERCIO  
SANTO TOMAS DE CASTILLA  
GUATEMALA, C.A. - ZOLIC



**Oficinas Centrales**  
Km. 293.5, Ruta al Atlántico  
Santo Tomás de Castilla  
Puerto Barrios, Izabal.  
Teléfonos: 7961-5400 | 7961-5417



**Oficinas Ciudad Capital**  
Blvd. Los Próceres 24-69, Zona 10.  
Centro Empresarial Zona Pradera,  
Torre IV, nivel 10, Oficina 1002.  
Teléfonos: 7961-5460


**OFICIO DF. STC. No. 0012-2024**

Santo Tomás de Castilla,  
Enero 04 de 2024

Doctor  
**Frank Helmuth Bode Fuentes**  
Contralor General de Cuentas  
Contraloría General de Cuentas  
Su Despacho.

CONTRALORÍA GENERAL DE CUENTAS  
SECRETARÍA GENERAL  
RECEPCIÓN DE DOCUMENTOS  
**RECORRIDO**  
10 ENE 2024

Respetable Doctor Fuentes:

A las 15:40 Hrs. Letras 

Atentamente nos dirigimos a usted, para saludarlo y al mismo tiempo aprovechamos la oportunidad para hacer de su conocimiento y remitirle adjunto a la presente. El Informe de Gestión Física, Informe de Resultados Económicos y Financieros, correspondientes al Tercer Cuatrimestre de Septiembre a Diciembre de 2023.

Agradeciendo de antemano la atención brindada a la presente; sin otro particular nos suscribimos de usted.

Cordialmente,

  
**Jefe Financiero**  
Zona libre de Industria y Comercio  
Santo Tomás de Castilla  
Licda. Elvia Danissa Velásquez Mejía  
**Jefe Financiero ZOLIC**

  
**Vo. Bo. Ing. Byron Estuardo Gaitán Ramos**  
**Gerente General ZOLIC**

**PBIP**

**OEA-GT**  
OPERADOR ECONÓMICO AUTORIZADO - GUATEMALA

www.zolicguate.com

**Sistema de Contabilidad Integrada Gubernamental**  
**Informes de Gestión y Rendición de Cuentas - IGR005**

PAGINA : 1 DE 2

FECHA : 4/01/2024

HORA : 15:04:08

REPORTE: R00820875.rpt

**Resultados Economicos y Financieros**

DEL MES DE SEPTIEMBRE AL MES DE DICIEMBRE

Entidad Institucional Igual a 21100073

Expresado en Quetzales

EJERCICIO:	2023								
ENTIDAD:	2110-0073-000 ZONA LIBRE DE INDUSTRIA Y COMERCIO SANTO TOMÁS DE CASTILLA (ZOLIC)								
	DESCRIPCIÓN	APROBADO	VIGENTE	DEVENGADO	PORCENTAJE DE EJECUCION				
<b>1. RECURSOS</b>		<b>44,634,718.00</b>	<b>49,934,756.00</b>	<b>11,928,474.04</b>	<b>23.89</b>				
1.1. Ingresos Corrientes		38,704,797.00	38,704,797.00	11,928,474.04	30.82				
1.1.5. INGRESOS DE OPERACIÓN		36,970,379.00	36,970,379.00	11,392,782.07	30.82				
1.1.5.2. Venta de Servicios		3,079,489.00	3,079,489.00	700,165.71	22.74				
1.1.5.9. OTROS INGRESOS DE OPERACIÓN		33,890,890.00	33,890,890.00	10,692,616.36	31.55				
1.1.6. Renta de la Propiedad		1,734,418.00	1,734,418.00	535,691.97	30.89				
1.1.6.1. Intereses		1,734,418.00	1,734,418.00	535,691.97	30.89				
1.1.6.1.3. INTERESES POR DEPÓSITOS		1,734,418.00	1,734,418.00	535,691.97	30.89				
1.3. Fuentes Financieras		5,929,921.00	11,229,959.00	0.00	0.00				
1.3.1. DISMINUCIÓN DE LA INVERSIÓN FINANCIERA		5,929,921.00	11,229,959.00	0.00	0.00				
1.3.1.5. DISMINUCIÓN DE OTROS ACTIVOS FINANCIEROS		5,929,921.00	11,229,959.00	0.00	0.00				
1.3.1.5.1. DISMINUCIÓN DE DISPONIBILIDADES		5,929,921.00	11,229,959.00	0.00	0.00				
1.3.1.5.1.1. DISMINUCIÓN DE DISPONIBILIDADES		5,929,921.00	11,229,959.00	0.00	0.00				
<b>2. GASTOS</b>		<b>44,634,718.00</b>	<b>49,934,756.00</b>	<b>16,896,889.83</b>	<b>33.84</b>				
2.1. Gastos Corrientes		41,834,167.00	47,706,183.00	16,482,687.07	34.55				
2.1.2. GASTOS DE OPERACIÓN		41,430,580.00	46,589,986.00	16,051,114.90	34.45				
2.1.2.1. Remuneraciones		20,096,884.00	20,835,298.00	6,102,038.79	29.29				
2.1.2.1.1. Sueldos y salarios		12,076,041.00	16,783,405.00	5,142,258.19	30.64				
2.1.2.1.2. Aportes patronales		655,674.00	867,934.00	293,849.28	33.86				
2.1.2.1.3. DIETAS Y GASTOS DE REPRESENTACIÓN		484,800.00	445,600.00	132,000.00	29.62				
2.1.2.1.4. Otras prestaciones relacionadas con salarios		6,880,369.00	2,738,359.00	533,931.32	19.50				
2.1.2.2. Bienes y Servicios		21,309,696.00	25,730,688.00	9,947,888.11	38.66				
2.1.2.2.1. Servicios no personales		18,437,805.00	21,756,344.00	8,913,601.50	40.97				
2.1.2.2.2. Materiales y suministros		2,871,891.00	3,974,344.00	1,034,286.61	26.02				
2.1.2.3. Impuestos Indirectos		24,000.00	24,000.00	1,188.00	4.95				
2.1.3. Rentas de la Propiedad		182,000.00	310,336.00	181,456.23	58.47				
2.1.3.2. Arrendamiento de Tierras y Terrenos		12,000.00	12,000.00	0.00	0.00				
2.1.3.3. Derechos sobre Bienes Intangibles		170,000.00	298,336.00	181,456.23	60.82				

000000

**Sistema de Contabilidad Integrada Gubernamental  
Informes de Gestión y Rendición de Cuentas - IGR005**

**Resultados Económicos y Financieros**

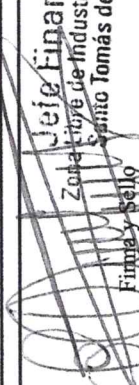
DEL MES DE SEPTIEMBRE AL MES DE DICIEMBRE

Entidad Institucional Igual a 21100073

Expresado en Quetzales

PAGINA : 2 DE 2  
FECHA : 4/01/2024  
HORA : 15:04:08  
REPORTE: R00820875.rpt

EJERCICIO:	2023								
ENTIDAD:	2110-0073-000	ZONA LIBRE DE INDUSTRIA Y COMERCIO SANTO TOMÁS DE CASTILLA (ZOLIC)							
	DESCRIPCIÓN	APROBADO	VIGENTE	DEVENGADO	PORCENTAJE DE EJECUCION				
2.1.7.	Transferecias Corrientes	221,587.00	805,861.00	250,115.94	31.04				
2.1.7.1.	Al Sector Privado	110,000.00	582,119.00	152,345.14	26.17				
2.1.7.1.1.	Directas a personas	110,000.00	110,000.00	12,000.00	10.91				
2.1.7.1.2.	A entidades sin fines de lucro	0.00	472,119.00	140,345.14	29.73				
2.1.7.2.	AL SECTOR PÚBLICO	111,587.00	168,838.00	73,146.80	43.32				
2.1.7.2.1.	Al Sector Publico No Empresarial	111,587.00	168,838.00	73,146.80	43.32				
2.1.7.2.1.1.	A la Administración Central	0.00	44,000.00	32,000.00	72.73				
2.1.7.2.1.6.	CUOTA SOSTENIMIENTO A CONTRALORÍA DE CUEN	111,587.00	124,838.00	41,146.80	32.96				
2.1.7.3.	Al Sector Externo	0.00	54,904.00	24,624.00	44.85				
2.1.7.3.2.	A organismos e instituciones internacionales	0.00	54,904.00	24,624.00	44.85				
2.2.	Gastos de Capital	892,970.00	1,130,917.00	414,202.76	36.63				
2.2.1.	INVERSIÓN REAL DIRECTA	892,970.00	1,130,917.00	414,202.76	36.63				
2.2.1.1.	FORMACIÓN BRUTA DE CAPITAL FIJO	892,970.00	1,130,917.00	414,202.76	36.63				
2.2.1.1.3.	Maquinaria, equipo y otros bienes muebles	892,970.00	1,130,917.00	414,202.76	36.63				
2.3.	Aplicaciones Financieras	1,907,581.00	1,097,656.00	0.00	0.00				
2.3.3.	Disminución del Patrimonio	1,907,581.00	1,097,656.00	0.00	0.00				
2.3.3.4.	Disminución de resultados acumulados	1,907,581.00	1,097,656.00	0.00	0.00				
<b>Unidad Ejecutora:</b>	<b>000</b>								
<b>Balance en Cuenta Corriente:</b>		<b>-3,129,370.00</b>	<b>-9,001,386.00</b>	<b>-4,554,213.03</b>	<b>50.59</b>				
<b>Balance Presupuestal:</b>		<b>-4,022,340.00</b>	<b>-10,132,303.00</b>	<b>-4,968,415.79</b>	<b>49.04</b>				

  
**Jefe Financiero**  
 Zona Libre de Industria y Comercio  
 Santo Tomás de Castilla  
 Finpa y Selg  
 Funcionario Responsable de la  
 Unidad de Administración Financiera

000002

Entidad Institucional Igual a 21100073

DEL MES DE SEPTIEMBRE AL MES DE DICIEMBRE

EJERCICIO: 2023

Corte: ENTIDAD

Rubro									
Fuente	Clase	Sección	Grupo	Descripción del Recurso	Aprobado	Modificado	Vigente	Devengado	% de Ejecución
21100073-000-00	14	2	90	ZONA LIBRE DE INDUSTRIA Y COMERCIO SANTO TOMÁS DE CASTILLA (ZOLIC)	3,079,489.00	0.00	3,079,489.00	700,165.71	22.74
				OTROS SERVICIOS					
				<b>TOTAL SECCIÓN: 14200 VENTA DE SERVICIOS</b>	<b>3,079,489.00</b>	<b>0.00</b>	<b>3,079,489.00</b>	<b>700,165.71</b>	<b>22.74</b>
31	14	9	10	OTROS INGRESOS DE OPERACION	33,890,890.00	0.00	33,890,890.00	10,692,616.36	31.55
				<b>TOTAL SECCIÓN: 14900 OTROS INGRESOS DE OPERACION</b>	<b>33,890,890.00</b>	<b>0.00</b>	<b>33,890,890.00</b>	<b>10,692,616.36</b>	<b>31.55</b>
				<b>TOTAL CLASE: 14000 INGRESOS DE OPERACION</b>	<b>36,970,379.00</b>	<b>0.00</b>	<b>36,970,379.00</b>	<b>11,392,782.07</b>	<b>30.82</b>
31	15	1	31	POR DEPÓSITOS INTERNOS	1,734,418.00	0.00	1,734,418.00	535,691.97	30.89
				<b>TOTAL SECCIÓN: 15100 INTERESES</b>	<b>1,734,418.00</b>	<b>0.00</b>	<b>1,734,418.00</b>	<b>535,691.97</b>	<b>30.89</b>
				<b>TOTAL CLASE: 15000 RENTAS DE LA PROPIEDAD</b>	<b>1,734,418.00</b>	<b>0.00</b>	<b>1,734,418.00</b>	<b>535,691.97</b>	<b>30.89</b>
				<b>TOTAL FUENTE: 31 INGRESOS PROPIOS</b>	<b>38,704,797.00</b>	<b>0.00</b>	<b>38,704,797.00</b>	<b>11,928,474.04</b>	<b>30.82</b>
32	23	1	10	DISMINUCIÓN DE CAJA Y BANCOS	5,929,921.00	5,300,038.00	11,229,959.00	0.00	0.00
				<b>TOTAL SECCIÓN: 23100 DISMINUCIÓN DE DISPONIBILIDADES</b>	<b>5,929,921.00</b>	<b>5,300,038.00</b>	<b>11,229,959.00</b>	<b>0.00</b>	<b>0.00</b>
				<b>TOTAL CLASE: 23000 DISMINUCIÓN DE OTROS ACTIVOS FINANCIEROS</b>	<b>5,929,921.00</b>	<b>5,300,038.00</b>	<b>11,229,959.00</b>	<b>0.00</b>	<b>0.00</b>
				<b>TOTAL FUENTE: 32 DISMINUCIÓN DE CAJA Y BANCOS DE INGRESOS PROPIOS</b>	<b>5,929,921.00</b>	<b>5,300,038.00</b>	<b>11,229,959.00</b>	<b>0.00</b>	<b>0.00</b>
				<b>TOTAL ENTIDAD/UNIDAD EJECUTORA : 21100073-000-00 ZONA LIBRE DE INDUSTRIA Y COMERCIO</b>	<b>44,634,718.00</b>	<b>5,300,038.00</b>	<b>49,934,756.00</b>	<b>11,928,474.04</b>	<b>23.89</b>
				<b>SANTO TOMÁS DE CASTILLA (ZOLIC)</b>					

*[Firma]*  
**Jefe Financiero**  
 Zona Libre de Industria y Comercio  
 Finlay, S.A. de C.V.  
 Funcionario/Responsable de la  
 Unidad de Administración Financiera

000003


**Sistema de Contabilidad Integrada Gubernamental**  
**Informes de Gestion v Rendicion de Cuentas - IGR C03**  
**Comparacion de Ejecucion Financiera y Fisica**

PAGINA 1 DE 1  
 FECHA 4/01/2024  
 HORA 14:58.30  
 REPORTE: R00820869.rpt

ENTIDAD Igual a 21100073  
 Expresado en Quetzales

DEL MES SEPTIEMBRE AL MES DE DICIEMBRE CORTE: ENTIDAD

EJERCICIO:	2023	PG	SP	PY	AC	OB	DESCRIPCION	SNIP	UNIDAD DE MEDIDA	METAS FÍSICAS			PRESUPUESTO FINANCIERO				
										INICIAL	VIGENTE	EJEC	% EJEC	INICIAL	VIGENTE	EJEC	% EJEC
<b>Entidad :</b> 21100073-000-00 ZONA LIBRE DE INDUSTRIA Y COMERCIO SANTO TOMÁS DE CASTILLA (ZOLIC)																	
11							PROMOCION DEL DESARROLLO DE LA ACTIVIDAD INDUSTRIAL Y COMERCIAL										
		001	000				DIRECCION Y COORDINACION										
			1				Dirección y coordinación	0	DOCUMENTO	12.00	12.00	4.00	33.33	28,200,606.00	24,404,187.00	7,474,493.87	30.63
			2				Dirección y coordinación	0	DOCUMENTO	12.00	12.00	4.00	33.33				
		002	000				SERVICIOS DE FOMENTO A LA INDUSTRIA Y COMERCIO										
			1				Empresas individuales y jurídicas beneficiadas con el arrendamiento de bienes Inmuebles	0	ENTIDAD	843.00	843.00	278.00	32.98	14,526,531.00	23,861,890.00	9,225,626.82	38.66
			2				Empresas individuales y jurídicas beneficiadas con el arrendamiento de bienes Inmuebles	0	ENTIDAD	843.00	843.00	278.00	32.98				
		<b>Total</b>	<b>11</b>				<b>PROMOCION DEL DESARROLLO DE LA ACTIVIDAD INDUSTRIAL Y COMERCIAL</b>							<b>52,727,137.00</b>	<b>48,266,077.00</b>	<b>16,699,920.69</b>	<b>34.60</b>
99							PARTIDAS NO ASIGNABLES A PROGRAMAS										
		001	000				PARTIDAS NO ASIGNABLES A PROGRAMAS							1,907,581.00	1,668,679.00	196,969.14	11.80
		<b>Total</b>	<b>99</b>				<b>PARTIDAS NO ASIGNABLES A PROGRAMAS</b>							<b>1,907,581.00</b>	<b>1,668,679.00</b>	<b>196,969.14</b>	<b>11.80</b>

  
**Jefe Financiero**  
 Zona Libre de Industria y Comercio  
 Santo Tomás de Castilla  
 Funcionario Responsable de la  
 Unidad de Administración Financiera

000004

**Sistema de Contabilidad Integrada Gubernamental**  
**Informes de Gestión y Rendición de Cuentas - IGRC02 - Ejecución Física - IGRC02**  
**Ejecución Física**

PAGINA 1 DE 2  
 FECHA 4/01/2024  
 HORA 14:57.47  
 REPORTE: R00822834.rpt

ENTIDAD Igual a 21100073  
 Expresado en Quetzales

DEL MES SEPTIEMBRE AL MES DE DICIEMBRE CORTE: ENTIDAD

EJERCICIO: 2023

PG	SP	FY	AC	OB	UBG	DESCRIPCION	UNIDAD DE MEDIDA	METAS FÍSICAS			Nº. beneficiados	Unidad de Medida
								INICIAL	VIGENTE	EJEC		
Entidad : 21100073-000-000 ZONA LIBRE DE INDUSTRIA Y COMERCIO SANTO TOMÁS DE CASTILLA (ZOLIC)												
11						PROMOCION DEL DESARROLLO DE LA ACTIVIDAD INDUSTRIAL Y COMERCIAL SIN SUBPROGRAMA SIN PROYECTO						
001-000						DIRECCION Y COORDINACION						
						1 Dirección y coordinación	Documento	12.00	12.00	4.00	33.33	0
						1801 IZABAL, PUERTO BARRIOS				4		
						2 Dirección y coordinación	Documento	12.00	12.00	4.00	33.33	0
						1801 IZABAL, PUERTO BARRIOS				4		
002-000						SERVICIOS DE FOMENTO A LA INDUSTRIA Y COMERCIO						
						1 Empresas individuales y jurídicas beneficiadas con el arrendamiento de bienes Inmuebles	Entidad	843.00	843.00	278.00	32.98	0
						1801 IZABAL, PUERTO BARRIOS				278		
						2 Empresas individuales y jurídicas beneficiadas con el arrendamiento de bienes Inmuebles	Entidad	843.00	843.00	278.00	32.98	0
						1801 IZABAL, PUERTO BARRIOS				278		

**Indicadores de Gestión**

Nombre del Indicador	Linea Base		Porcentaje de Avance Acumulado
	Año	Porcentaje del Indicador	
Política Vinculada al Indicador: DESARROLLO ECONOMICO	2022	684.00	0.00

Cantidad de empresas beneficiadas con el arrendamiento de bienes inmuebles.

000005

**Sistema de Contabilidad Integrada Gubernamental**  
**Informes de Gestion y Rendicion de Cuentas - IGRC02 - Ejecucion Fisica - IGRC02**  
**Ejecucion Fisica**


PAGINA 2 DE 2  
 FECHA 4/01/2024  
 HORA 14:57.47  
 REPORTE: R00822834.rpt

ENTIDAD Igual a 21100073  
 Expresado en Quetzales

DEL MES SEPTIEMBRE AL MES DE DICIEMBRE CORTE: ENTIDAD

EJERCICIO: 2023

PG	SP	PY	AC	OB	UBG	DESCRIPCION	UNIDAD DE MEDIDA	INICIAL	VIGENTE	EJEC	% EJEC	No. beneficiados	Unidad de Medida
----	----	----	----	----	-----	-------------	------------------	---------	---------	------	--------	------------------	------------------

  
**Jefe Financiero**  
 Para Jefe de Industria y Comercio  
 Financiera y Sello Santo Tomás de Castilla  
 Funcionario Responsable de la  
 Unidad de Administración Financiera

Sistema de Contabilidad Integrada Gubernamental  
 Informes de Gestión y Rendición de Cuentas - IGRC01  
 Ejecución Financiera  
 Expresado en Quetzales  
**DEL MES DE SEPTIEMBRE AL MES DE DICIEMBRE**  
 Entidad Institucional Igual a 21100073

**CORTE: ENTIDAD**

EJERCICIO: 2023

PG - SPG - PY - ACT - OB - REN	ASIGNADO	MODIFICADO	VIGENTE	DEVENGADO	% EJEC
ENTIDAD:21100073-000-00	ZONA LIBRE DE INDUSTRIA Y COMERCIO SANTO TOMÁS DE CASTILLA (ZOLIC)				
11	PROMOCION DEL DESARROLLO DE LA ACTIVIDAD INDUSTRIAL Y COMERCIAL				
00	SIN SUBPROGRAMA				
000	SIN PROYECTO				
001	000 DIRECCION Y COORDINACION				
011	PERSONAL PERMANENTE	53,412.00	1,068,708.00	323,810.05	30.30
012	COMPLEMENTO PERSONAL AL SALARIO DEL PERSONAL PERMANENTE	469,094.00	558,444.00	161,378.31	28.90
013	COMPLEMENTO POR ANTIGÜEDAD AL PERSONAL PERMANENTE	0.00	17,040.00	4,738.06	27.81
014	COMPLEMENTO POR CALIDAD PROFESIONAL AL PERSONAL PERMANENTE	2,813.00	38,813.00	13,312.50	34.30
015	COMPLEMENTOS ESPECÍFICOS AL PERSONAL PERMANENTE	708,383.00	1,675,166.00	465,615.89	27.80
029	OTRAS REMUNERACIONES DE PERSONAL TEMPORAL	300,551.00	6,481,487.00	2,051,649.08	31.65
041	SERVICIOS EXTRAORDINARIOS DE PERSONAL PERMANENTE	-50,205.00	208,995.00	42,133.93	20.16
051	APORTE PATRONAL AL IGSS	90,942.00	345,280.00	122,087.59	35.36
052	APORTE PATRONAL AL INTECAP	8,523.00	32,360.00	11,520.56	35.60
061	DIETAS	-39,200.00	229,600.00	92,000.00	40.07
063	GASTOS DE REPRESENTACIÓN EN EL INTERIOR	0.00	216,000.00	40,000.00	18.52
071	AGUINALDO	-1,058,069.00	248,066.00	73,613.03	29.67
072	BONIFICACIÓN ANUAL (BONO 14)	-1,058,069.00	248,066.00	73,613.03	29.67
073	BONO VACACIONAL	200.00	8,800.00	1,607.12	18.26
121	DIVULGACIÓN E INFORMACIÓN	468,160.00	819,298.00	216,924.58	26.48
122	IMPRESIÓN, ENCUADERNACIÓN Y REPRODUCCIÓN	48,200.00	148,200.00	36,845.62	24.86
131	VIÁTICOS EN EL EXTERIOR	90,000.00	390,000.00	234,747.96	60.19
133	VIÁTICOS EN EL INTERIOR	-70,510.00	129,490.00	21,685.30	16.75
136	RECONOCIMIENTO DE GASTOS	107,200.00	207,200.00	57,808.82	27.90
141	TRANSPORTE DE PERSONAS	75,205.00	275,205.00	118,712.16	43.14
142	FLETES	10,000.00	15,000.00	750.00	5.00

000007

Sistema de Contabilidad Integrada Gubernamental  
 Informes de Gestion y Rendicion de Cuentas - IGRC01  
 Ejecución Financiera  
 Expresado en Quetzales  
**DEL MES DE SEPTIEMBRE AL MES DE DICIEMBRE**  
 Entidad Institucional Igual a 21100073

PAGINA : 2 DE 7  
 FECHA : 4/01/2024  
 HORA : 14:54.32  
 REPORTE: R00820850.rpt

**CORTE: ENTIDAD**

EJERCICIO: 2023

PG - SPG - PY - ACT - OB - REN	ASIGNADO	MODIFICADO	VIGENTE	DEVENGADO	% EJEC
151	316,316.00	0.00	316,316.00	86,900.00	27.47
152	12,000.00	-12,000.00	0.00	0.00	0.00
153	168,000.00	0.00	168,000.00	44,753.17	26.64
154	50,000.00	0.00	50,000.00	0.00	0.00
155	10,000.00	0.00	10,000.00	0.00	0.00
158	170,000.00	128,336.00	298,336.00	181,456.23	60.82
181	289,800.00	-289,192.00	608.00	0.00	0.00
182	240,000.00	-56,000.00	184,000.00	58,928.56	32.03
183	1,560,000.00	-787,000.00	773,000.00	237,946.42	30.78
184	156,000.00	-143,000.00	13,000.00	0.00	0.00
185	84,000.00	-70,000.00	14,000.00	4,800.00	34.29
186	270,000.00	-258,710.00	11,290.00	0.00	0.00
188	540,000.00	-341,000.00	199,000.00	0.00	0.00
189	1,892,800.00	-719,879.00	1,172,921.00	397,003.07	33.85
191	760,000.00	-386,188.00	373,812.00	123,408.66	33.01
194	3,000.00	0.00	3,000.00	0.00	0.00
195	24,000.00	0.00	24,000.00	1,188.00	4.95
196	400,000.00	50,000.00	450,000.00	280,877.44	62.42
211	494,030.00	200,000.00	694,030.00	274,714.38	39.58
233	77,450.00	318,867.00	396,317.00	35,991.08	9.08
239	11,580.00	15,000.00	26,580.00	0.00	0.00
241	50,880.00	30,000.00	80,880.00	18,900.00	23.37
242	10,000.00	0.00	10,000.00	1,968.75	19.69
243	52,915.00	30,000.00	82,915.00	23,566.89	28.42
244	15,350.00	2,500.00	17,850.00	10,943.47	61.31

000008

Sistema de Contabilidad Integrada Gubernamental  
 Informes de Gestión y Rendición de Cuentas - IGRC01  
 Ejecución Financiera  
 Expresado en Quetzales  
**DEL MES DE SEPTIEMBRE AL MES DE DICIEMBRE**  
 Entidad Institucional Igual a 21100073

PAGINA : 3 DE 7  
 FECHA : 4/01/2024  
 HORA : 14:54.32  
 REPORTE: R00820850.rpt

**CORTE: ENTIDAD**

EJERCICIO: 2023

PG - SPG - PY - ACT - OB - REN	ASIGNADO	MODIFICADO	VIGENTE	DEVENGADO	% EJEC
245	1,500.00	0.00	1,500.00	0.00	0.00
247	12,200.00	0.00	12,200.00	0.00	0.00
266	107,845.00	-50,000.00	57,845.00	7,627.50	13.19
267	76,500.00	0.00	76,500.00	20,017.99	26.17
291	75,625.00	-34,483.00	41,142.00	16,164.23	39.29
292	75,700.00	0.00	75,700.00	18,066.59	23.87
294	2,110.00	41,000.00	43,110.00	0.00	0.00
295	63,752.00	-40,000.00	23,752.00	5,251.00	22.11
296	0.00	5,570.00	5,570.00	2,000.00	35.91
298	96,595.00	125,000.00	221,595.00	50,627.65	22.85
322	263,500.00	-92,260.00	171,240.00	27,062.50	15.80
323	650.00	5,000.00	5,650.00	0.00	0.00
324	28,500.00	0.00	28,500.00	21,160.71	74.25
325	36,000.00	-36,000.00	0.00	0.00	0.00
326	102,100.00	15,247.00	117,347.00	73,315.18	62.48
328	239,300.00	266,960.00	506,260.00	235,771.44	46.57
329	222,920.00	79,000.00	301,920.00	56,892.93	18.84
411	20,000.00	0.00	20,000.00	3,000.00	15.00
413	507,266.00	0.00	507,266.00	89,518.39	17.65
415	100,000.00	0.00	100,000.00	5,042.94	5.04
416	90,000.00	0.00	90,000.00	9,000.00	10.00
456	111,587.00	13,251.00	124,838.00	41,146.80	32.96
913	2,822,234.00	318,945.00	3,141,179.00	844,928.31	26.90
991	2,282,013.00	-2,282,013.00	0.00	0.00	0.00
<b>TOTAL 001 000 DIRECCION Y COORDINACION</b>	<b>28,200,606.00</b>	<b>-3,796,419.00</b>	<b>24,404,187.00</b>	<b>7,474,493.87</b>	<b>30.63</b>

000009

Sistema de Contabilidad Integrada Gubernamental  
 Informes de Gestion y Rendicion de Cuentas - IGRC01  
 Ejecución Financiera  
 Expresado en Quetzales  
**DEL MES DE SEPTIEMBRE AL MES DE DICIEMBRE**  
 Entidad Institucional Igual a 21100073

**CORTE: ENTIDAD**

EJERCICIO: 2023

PG - SPG - PY - ACT - OB - REN	ASIGNADO	MODIFICADO	VIGENTE	DEVENGADO	% EJEC
002 000 SERVICIOS DE FOMENTO A LA INDUSTRIA Y COMERCIO					
011	1,033,128.00	-13,504.00	1,019,624.00	290,377.80	28.48
012	209,450.00	441,070.00	650,520.00	184,847.20	28.42
013	45,660.00	0.00	45,660.00	13,057.50	28.60
014	4,500.00	1,875.00	6,375.00	1,687.50	26.47
015	1,204,799.00	1,031,018.00	2,235,817.00	619,659.00	27.72
022	39,540.00	0.00	39,540.00	13,180.00	33.33
024	2,400.00	16,440.00	18,840.00	4,710.00	25.00
025	420.00	0.00	420.00	0.00	0.00
027	39,895.00	25,538.00	65,433.00	20,200.00	30.87
029	194,400.00	1,720,879.00	1,915,279.00	828,701.04	43.27
041	737,244.00	0.00	737,244.00	103,200.33	14.00
051	345,151.00	102,066.00	447,217.00	146,222.72	32.70
052	32,348.00	10,729.00	43,077.00	14,018.41	32.54
071	1,306,136.00	-1,013,086.00	293,050.00	86,100.48	29.38
072	1,306,136.00	-1,013,086.00	293,050.00	87,444.73	29.84
073	14,500.00	100.00	14,600.00	2,800.00	19.18
111	1,077,600.00	0.00	1,077,600.00	580,446.89	53.86
112	18,000.00	0.00	18,000.00	800.00	4.44
113	450,000.00	325,000.00	775,000.00	178,242.63	23.00
114	10,000.00	10,000.00	20,000.00	4,713.40	23.57
152	0.00	12,000.00	12,000.00	0.00	0.00
165	300,000.00	0.00	300,000.00	67,643.03	22.55
169	50,000.00	0.00	50,000.00	0.00	0.00

000010

Sistema de Contabilidad Integrada Gubernamental  
 Informes de Gestión y Rendición de Cuentas - IGRC01  
 Ejecución Financiera  
 Expresado en Quetzales  
**DEL MES DE SEPTIEMBRE AL MES DE DICIEMBRE**  
 Entidad Institucional Igual a 21100073

EJERCICIO: 2023		CORTE: ENTIDAD				% EJEJ
PG - SPG - PY - ACT - OB - REN		ASIGNADO	MODIFICADO	VIGENTE	DEVENGADO	
171	MANTENIMIENTO Y REPARACIÓN DE EDIFICIOS	142,048.00	4,144,985.00	4,287,033.00	1,501,181.06	35.02
172	MANTENIMIENTO Y REPARACIÓN DE VIVIENDAS	510,000.00	-510,000.00	0.00	0.00	0.00
173	MANTENIMIENTO Y REPARACIÓN DE BIENES NACIONALES DE USO COMÚN	900,000.00	703,874.00	1,603,874.00	1,501,756.25	93.63
174	MANTENIMIENTO Y REPARACIÓN DE INSTALACIONES	84,500.00	0.00	84,500.00	0.00	0.00
176	MANTENIMIENTO Y REPARACIÓN DE OTRAS OBRAS E INSTALACIONES	1,300,106.00	-1,275,106.00	25,000.00	0.00	0.00
183	SERVICIOS JURIDICOS	0.00	840,000.00	840,000.00	280,230.43	33.36
186	SERVICIOS DE INFORMÁTICA Y SISTEMAS COMPUTARIZADOS	0.00	224,210.00	224,210.00	71,428.56	31.86
188	SERVICIOS DE INGENIERÍA, ARQUITECTURA Y SUPERVISIÓN DE OBRAS	0.00	212,600.00	212,600.00	128,571.44	60.48
189	OTROS ESTUDIOS Y/O SERVICIOS	0.00	1,156,373.00	1,156,373.00	474,801.08	41.06
199	OTROS SERVICIOS	495,250.00	1,718,000.00	2,213,250.00	1,356,766.66	61.30
214	PRODUCTOS AGROFORESTALES, MADERA, CORCHO Y SUS MANUFACTURAS	38,550.00	0.00	38,550.00	1,977.68	5.13
223	PIEDRA, ARCILLA Y ARENA	6,050.00	0.00	6,050.00	0.00	0.00
224	PÓMEZ, CAL Y YESO	4,500.00	0.00	4,500.00	0.00	0.00
232	ACABADOS TEXTILES	91,250.00	-23,000.00	68,250.00	19,392.86	28.41
233	PRENDAS DE VESTIR	0.00	35,000.00	35,000.00	3,035.71	8.67
252	ARTÍCULOS DE CUERO	15,760.00	0.00	15,760.00	0.00	0.00
253	LLANTAS Y NEUMÁTICOS	2,800.00	75,000.00	77,800.00	10,720.53	13.78
254	ARTÍCULOS DE CAUCHO	0.00	3,000.00	3,000.00	0.00	0.00
261	ELEMENTOS Y COMPUESTOS QUÍMICOS	124,400.00	0.00	124,400.00	31,832.62	25.59
262	COMBUSTIBLES Y LUBRICANTES	363,925.00	110,000.00	473,925.00	11,208.03	2.36
263	ABONOS Y FERTILIZANTES	3,750.00	0.00	3,750.00	0.00	0.00
264	INSECTICIDAS, FUMIGANTES Y SIMILARES	26,600.00	0.00	26,600.00	10,476.78	39.39
268	PRODUCTOS PLÁSTICOS, NYLON, VINIL Y P.V.C.	151,096.00	0.00	151,096.00	13,664.51	9.04
269	OTROS PRODUCTOS QUÍMICOS Y CONEXOS	31,290.00	0.00	31,290.00	3,069.60	9.81
271	PRODUCTOS DE ARCILLA	18,820.00	0.00	18,820.00	0.00	0.00
272	PRODUCTOS DE VIDRIO	1,200.00	0.00	1,200.00	0.00	0.00

000011


Sistema de Contabilidad Integrada Gubernamental  
 Informes de Gestion y Rendicion de Cuentas - IGR001  
 Ejecución Financiera  
 Expresado en Quetzales  
 DEL MES DE SEPTIEMBRE AL MES DE DICIEMBRE  
 Entidad Institucional Igual a 21100073

EJERCICIO: 2023		CORTE: ENTIDAD				
PG - SPG - PY - ACT - OB - REN	ASIGNADO	MODIFICADO	VIGENTE	DEVENGADO	% EJEJ	
273	17,700.00	0.00	17,700.00	3,236.61	18.29	
274	11,900.00	0.00	11,900.00	0.00	0.00	
275	48,050.00	366,354.00	414,404.00	362,267.95	87.42	
281	28,650.00	0.00	28,650.00	0.00	0.00	
282	45,450.00	0.00	45,450.00	75.89	0.17	
283	39,750.00	56,445.00	96,195.00	26,377.22	27.42	
284	104,000.00	70,000.00	174,000.00	0.00	0.00	
285	8,750.00	0.00	8,750.00	0.00	0.00	
286	23,622.00	0.00	23,622.00	7,725.36	32.70	
289	53,350.00	0.00	53,350.00	375.00	0.70	
297	354,107.00	-233,800.00	120,307.00	40,082.11	33.32	
299	32,539.00	0.00	32,539.00	2,928.72	9.00	
413	1,025,461.00	0.00	1,025,461.00	114,191.60	11.14	
914	0.00	4,385.00	4,385.00	0.00	0.00	
TOTAL 002 000 SERVICIOS DE FOMENTO A LA INDUSTRIA Y COMERCIO	14,526,531.00	9,335,359.00	23,861,890.00	9,225,426.82	38.66	
TOTAL 000 SIN PROYECTO	42,727,137.00	5,538,940.00	48,266,077.00	16,699,920.69	34.60	
TOTAL 00 SIN SUBPROGRAMA	42,727,137.00	5,538,940.00	48,266,077.00	16,699,920.69	34.60	
TOTAL 11 PROMOCION DEL DESARROLLO DE LA ACTIVIDAD INDUSTRIAL Y COMERCIAL	42,727,137.00	5,538,940.00	48,266,077.00	16,699,920.69	34.60	
99 PARTIDAS NO ASIGNABLES A PROGRAMAS						
00 SIN SUBPROGRAMA						
000 SIN PROYECTO						
001 000 PARTIDAS NO ASIGNABLES A PROGRAMAS						
435 TRANSFERENCIAS A OTRAS INSTITUCIONES SIN FINES DE LUCRO	0.00	472,119.00	472,119.00	140,345.14	29.73	
451 TRANSFERENCIAS A LA ADMINISTRACIÓN CENTRAL	0.00	44,000.00	44,000.00	32,000.00	72.73	
472 TRANSFERENCIAS A ORGANISMOS E INSTITUCIONES INTERNACIONALES	0.00	54,904.00	54,904.00	24,624.00	44.85	

Sistema de Contabilidad Integrada Gubernamental  
 Informes de Gestión y Rendición de Cuentas - IGRC01  
 Ejecución Financiera  
 Expresado en Quetzales  
**DEL MES DE SEPTIEMBRE AL MES DE DICIEMBRE**  
 Entidad Institucional Igual a 21100073

PAGINA : 7 DE 7  
 FECHA : 4/01/2024  
 HORA : 14:54.32  
 REPORTE: R00820850.rpt

EJERCICIO: 2023		CORTE: ENTIDAD				% EJEC
PG - SPG - PY - ACT - OB - REN		ASIGNADO	MODIFICADO	VIGENTE	DEVENGADO	
875	DISMINUCIÓN DE RESULTADOS POR UTILIDADES A TRANSFERIR A LA ADMINISTRACIÓN CENTRAL	1,090,000.00	-462,768.00	627,232.00	0.00	0.00
876	DISMINUCIÓN DE RESULTADOS POR UTILIDADES A TRANSFERIR A EMPLEADOS	272,527.00	-115,719.00	156,808.00	0.00	0.00
878	DISMINUCIÓN DE RESULTADOS POR UTILIDADES A TRANSFERIR A MUNICIPALIDADES	545,054.00	-231,438.00	313,616.00	0.00	0.00
<b>TOTAL 001 000 PARTIDAS NO ASIGNABLES A PROGRAMAS</b>		<b>1,907,581.00</b>	<b>-238,902.00</b>	<b>1,668,679.00</b>	<b>196,969.14</b>	<b>11.80</b>
<b>TOTAL 000 SIN PROYECTO</b>		<b>1,907,581.00</b>	<b>-238,902.00</b>	<b>1,668,679.00</b>	<b>196,969.14</b>	<b>11.80</b>
<b>TOTAL 00 SIN SUBPROGRAMA</b>		<b>1,907,581.00</b>	<b>-238,902.00</b>	<b>1,668,679.00</b>	<b>196,969.14</b>	<b>11.80</b>
<b>TOTAL 99 PARTIDAS NO ASIGNABLES A PROGRAMAS</b>		<b>1,907,581.00</b>	<b>-238,902.00</b>	<b>1,668,679.00</b>	<b>196,969.14</b>	<b>11.80</b>
<b>ENTIDAD: 21100073-000-00 ZONA LIBRE DE INDUSTRIA Y COMERCIO SANTO TOMÁS DE CASTILLA (ZOLIC)</b>		<b>44,634,718.00</b>	<b>5,300,038.00</b>	<b>49,934,756.00</b>	<b>16,896,889.83</b>	<b>33.84</b>

  
**Jefe Financiero**  
 Zona Libre de Industria y Comercio  
 Firma y Sello Santo Tomás de Castilla  
 Funcionario Responsable de la  
 Unidad de Administración Financiera

000013