

**Sistema de Planes Institucionales -SIPLAN-
Reporte de Avance de Metas Físicas y Financieras**

Ejecución mensual - Tercer Cuatrimestre 2,024

ZONA LIBRE DE INDUSTRIA Y COMERCIO SANTO TOMAS DE CASTILLA

ZOLIC

Productos vinculados a RI/PGG 2024-2028

Eje estratégico:

acción estratégica:

Resultado institucional

Disminuir la tasa de desempleo a nivel nacional a través de la captación de nuevos inversionistas que permitan impulsar el Desarrollo Comercial, Industrial y de Servicios, generando fuentes de empleo a la población guatemalteca en el periodo 2,020-2,024.

Producto/Subproducto	Unidad de Medida	Meta física/financiera	Iniciel anual	Reprogramaciones	Metas vigentes	Ejecución física/financiera	Ejecución 3er cuatrimestro					% 3er cuatrimestro	Acumulado al 3er cuatrimestro	% de Avance acumulado al 3er cuatrimestro	% de Avance acumulado al 3er cuatrimestro con metas iniciales
							Septiembre	Octubre	Noviembre	Diciembre	Total				
Partidas no asignables a programas	Documento	Física	12.00	0	12.00	Ejecución física	1.00	1.00	1.00	1.00	4.00	33.33	12.00	100.00	100.00
		Financiera	1,210,164.00	6	474,248.00	Ejecución financiera	0.00	0.00	18,588.71	113,324.21	131,912.92	27.82	317,253.20	66.90	26.22
Partidas no asignables a programas	Documento	Física	12.00	0	12.00	Ejecución física	1.00	1.00	1.00	1.00	4.00	33.33	12.00	100.00	100.00
		Financiera	1,210,164.00	6	474,248.00	Ejecución financiera	0.00	0.00	18,588.71	113,324.21	131,912.92	27.82	317,253.20	66.90	26.22
Partidas no asignables a programas	Documento	Física		0		Ejecución física	1.00	1.00	1.00	1.00	4.00	0.00	8.00	0.00	0.00
		Financiera		0		Ejecución financiera	0.00	0.00	18,588.71	113,324.21	131,912.92	0.00	210,424.63	0.00	0.00
Empresas Entidad Individuales y jurídicas beneficiadas con el arrendamiento de bienes inmuebles	Entidad	Física	843.00	0	843.00	Ejecución física	82.00	85.00	87.00	90.00	344.00	40.81	969.00	114.95	114.85
		Financiera	12,649,853.00	13	21,415,545.75	Ejecución financiera	1,102,886.43	1,112,183.74	951,204.39	1,447,524.15	4,623,798.71	21.59	15,606,855.10	72.88	123.38

**Sistema de Planes Institucionales -SIPLAN-
Reporte de Avance de Metas Físicas y Financieras**

Ejecución mensual - Tercer Cuatrimestre 2,024

ZONA LIBRE DE INDUSTRIA Y COMERCIO SANTO TOMAS DE CASTILLA

ZOLIC

Eje estratégico: -

acción estratégica:

Resultado institucional

Disminuir la tasa de desempleo a nivel nacional a través de la captación de nuevos inversionistas que permitan impulsar el Desarrollo Comercial, Industrial y de Servicios, generando fuentes de empleo a la población guatemalteca en el periodo 2,020-2,024.

Producto/Subproducto	Unidad de Medida	Metas físicas/financieras	Inicial anual	Reprogramaciones	Metas vigentes	Ejecución física/financiera	Ejecución 3er cuatrimestre					% 3er cuatrimestre	Acumulado al 3er cuatrimestre	% de Avance acumulado al 3er cuatrimestre	% de Avance acumulado al 3er cuatrimestre con metas iniciales
							Septiembre	Octubre	Noviembre	Diciembre	Total				
Empresas individuales y jurídicas beneficiadas con el arrendamiento de bienes inmuebles	Entidad	Física	843.00	0	843.00	Ejecución física	82.00	85.00	87.00	90.00	344.00	40.81	989.00	114.95	114.95
		Financiera	12,649,863.00	13	21,415,545.75	Ejecución financiera	1,102,886.43	1,112,183.74	961,204.39	1,447,524.15	4,023,798.71	21.59	15,000,865.19	72.86	123.38
Empresas individuales y jurídicas beneficiadas con el arrendamiento de bienes inmuebles	Entidad	Física		0		Ejecución física	82.00	85.00	87.00	90.00	344.00	0.00	660.00	0.00	0.00
		Financiera		0		Ejecución financiera	1,102,886.43	1,112,183.74	961,204.39	1,447,524.15	4,023,798.71	0.00	10,732,406.14	0.00	0.00
DIRECCION Y COORDINACION	Documento	Física	12.00	0	12.00	Ejecución física	1.00	1.00	1.00	1.00	4.00	33.33	12.00	100.00	100.00
		Financiera	25,760,840.00	12	17,731,073.25	Ejecución financiera	1,046,110.85	975,303.53	1,047,913.22	1,440,168.90	4,511,496.50	25.44	14,157,363.60	79.84	54.96
DIRECCION Y COORDINACION	Documento	Física	12.00	0	12.00	Ejecución física	1.00	1.00	1.00	1.00	4.00	33.33	12.00	100.00	100.00
		Financiera	25,760,840.00	12	17,731,073.25	Ejecución financiera	1,046,110.85	975,303.53	1,047,913.22	1,440,168.90	4,511,496.50	25.44	14,157,361.77	79.84	54.96

**Sistema de Planes Institucionales -SIPLAN-
Reporte de Avance de Metas Fisicas y Financieras**

Ejecución mensual - Tercer Cuatrimestre 2,024

ZONA LIBRE DE INDUSTRIA Y COMERCIO SANTO TOMAS DE CASTILLA

ZOLIC

Eje estratégico: -

acción estratégica:

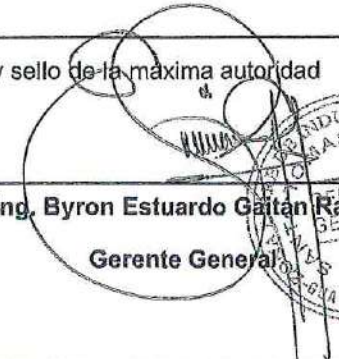

Resultado institucional

Disminuir la tasa de desempleo a nivel nacional a través de la captación de nuevos Inversionistas que permitan impulsar el Desarrollo Comercial, Industrial y de Servicios, generando fuentes de empleo a la población guatemalteca en el periodo 2,020-2,024.

Producto/Subproducto	Unidad de Medida	Meta física/financiera	Inicio anual	Reprogramaciones	Metas vigentes	Ejecución física/financiera	Ejecución 3er cuatrimestre					% 3er cuatrimestre	Acumulado al 3er cuatrimestre	% de Avance acumulado al 3er cuatrimestre	% de Avance acumulado al 3er cuatrimestre con metas iniciales
							Septiembre	Octubre	Noviembre	Diciembre	Total				
DIRECCION Y COORDINACION	Documento	Física		0		Ejecución física	1.00	1.00	1.00	1.00	4.00	0.00	6.00	0.00	0.00
		Financiera		0		Ejecución financiera	1,048,110.85	975,303.53	1,047,913.22	1,440,168.80	4,511,498.50	0.00	9,369,276.79	0.00	0.00

Productos vinculados a RE

Firma y sello de la máxima autoridad

f.  

Nombre: **Ing. Byron Estuardo Gaitán Ramos**
Gerente General



OFICIO DF. STC. No. 0008-2025

Santo Tomás de Castilla,
09 de enero de 2025

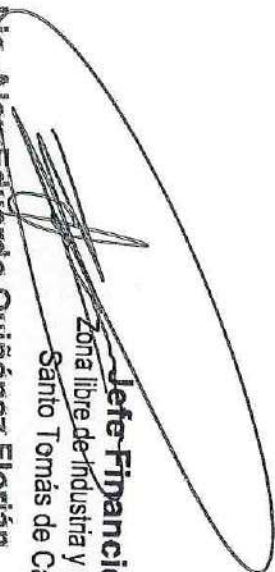
Licenciada
Karla Fabiola Linares Pérez
Encargada de Planificación
ZOLIC

Estimada Licda. Linares:

Atentamente me dirijo a usted, para saludarla y a la vez aprovecho la oportunidad para remitir adjunto a la presente, Informe del Tercer Cuatrimestre de avance de metas e indicadores de desempeño y calidad del gasto público. Correspondiente a los meses de Septiembre - Diciembre 2024.

Sin más mas que agregar sobre el particular mes suscribo de usted.

Atentamente,


Jefe Financiero
Zona libre de Industria y Comercio
Santo Tomás de Castilla
Mr. Alan Eduardo Quiñónez Florián
Jefe Financiero

cc. Archivo

Oficina Central Izabal
Km. 293.5 Ruta al Atlántico Norte, Santo Tomás
de Castilla, Puerto Barrios, Izabal, Guatemala, C.A.

Oficina Guatemala
Blvd. Los Próceres, 24-69 Z. 10 Edif. Empresarial
Zona Pradera, Torre 4, Nivel 10, Oficina 1002.




10/01/25

INFORME CUATRIMESTRAL DE AVANCE DE METAS E INDICADORES DE DESEMPEÑO Y CALIDAD DEL GASTO PÚBLICO

SEPTIEMBRE - DICIEMBRE 2024

PRESENTACIÓN

Este informe tiene el propósito de dar cumplimiento a la Ley Orgánica del Presupuesto: Acceso a la Información de la Gestión Presupuestaria por Resultados el cual indica que, la Presidencia de la República por conducto de la Secretaría de Planificación y Programación de la Presidencia –SEGEPPLAN-, debe entregar un informe cuatrimestral relacionado con el avance de metas e indicadores de desempeño así como la calidad del gasto público con base en la información de cada institución y entidad del sector público”.

BASE LEGAL

La Zona Libre de Industria y Comercio, Santo Tomás de Castilla, sustenta su base legal de conformidad al Decreto No. 22-73 del Congreso de la República y sus reformas en el Decreto 30-2008, Ley Orgánica de ZOLIC y su respectivo reglamento.

MARCO ESTRATÉGICO INSTITUCIONAL

MISIÓN

Nuestro enfoque está dirigido hacia la industrialización, servicios y comercialización, atrayendo la inversión nacional y extranjera, para la ejecución de proyectos que reactiven la economía nacional del país, principalmente a través de la promoción y la facilitación del régimen de Zonas de Desarrollo Económico Especial Públicas – ZDEEP-, obteniendo como resultado de la reducción del índice de desempleo a nivel nacional.

VISION

Convertimos en la plataforma logística, que contribuya a la recaudación de tributos fiscales, a través de las actividades de importación y exportación, que se realicen dentro de ZOLIC, expandiendo nuestros servicios a través de la habilitación y autorización de Zonas de Desarrollo Económico Especial Públicas –ZDEEP- en cualquier parte del territorio nacional.

RESULTADOS DEL TERCER CUATRIMESTRE DEL AÑO 2024

SEPTIEMBRE – DICIEMBRE 2024

1. RESULTADOS CUANTITATIVOS

1.1 Ingresos Corrientes Q. 13,034,203.29 32.90 %

Otros Servicios Q. 684,321.77 22.20%

Ingresos de Operación Q. 11,475,784.45 33.94%

Por Depósitos Q. 874,097.07 57.72%

1.2 El avance de ejecución de metas y volúmenes de trabajo para el cuatrimestre comprendido de septiembre a diciembre, de acuerdo con cada uno de los productos de la institución fue el siguiente:

✓ Dirección y coordinación (Q. 4,511,496.50) 25.44 %

✓ Servicios de fomento a la industria y comercio (Q.4,623,798.71) 21.59 %

✓ Promoción del desarrollo de la actividad Industrial y comercial (partidas no asignables) (Q. 131,912.92) 27.82 %

Q. 9,267,208.13 23.39%

1.3. Inversión Presupuestaria Institucional

✓ Presupuesto Asignado	Q. 39,620,867.00
✓ Modificación Presupuesto	Q. 0.00
✓ Presupuesto Vigente	Q. 39,620,867.00

Presupuesto Ejecutado en el cuatrimestre = Q.9,267,208.13 que equivale al 23.39% del presupuesto anual de ZOLIC.

2. RESULTADOS CUALITATIVOS

Hay acciones de las distintas direcciones sustantivas y de apoyo. Los resultados durante este cuatrimestre fueron:

- Se implemento el arrendamiento de una nueva oficina en la Ciudad Capital para mejorar el servicio brindado hacia los usuarios de ZOLIC.
- Se capacito el personal para mejorar su capacidad.
- Servicios de ingeniería, arquitectura y supervisión de obras.