

OFICIO DF. STC. No. 0570-2024

Santo Tomás de Castilla,  
Septiembre 02 de 2024

Doctor  
**Frank Helmuth Bode Fuentes**  
Contralor General de Cuentas  
Contraloría General de Cuentas  
Su Despacho.

CONTRALORÍA GENERAL DE CUENTAS  
SECRETARÍA GENERAL  
RECEPCIÓN DE DOCUMENTOS

**RECEBIDO**  
04 SEP 2024


Respetable Doctor Fuentes:

A las 11:29 Hrs. Letras 3

Atentamente nos dirigimos a usted, para saludarlo y al mismo tiempo aprovechamos la oportunidad para hacer de su conocimiento y remitirle adjunto a la presente. El Informe de Gestión Física, Informe de Resultados Económicos y Financieros, correspondientes al Segundo cuatrimestre de Mayo a Agosto de 2024.

Agradeciendo de antemano la atención brindada a la presente; sin otro particular nos suscribimos de usted.

Cordialmente,

  
**Jefe Financiero**  
Zona libre de Industria y Comercio  
Santo Tomás de Castilla  
Lic. Alan Eduardo Quiñónez Florián  
**Jefe Financiero ZOLIC**

  
**Vo. Bo. Ing. Byron Estuardo Gañán Ramos**  
**Gerente General ZOLIC**

**OFICIO DF. STC. No. 0571-2024**

Santo Tomás de Castilla,  
Septiembre 02 de 2024

Licenciada  
**Astrid Jeanette Villacorta Cano**  
Directora  
Dirección Técnica del Presupuesto  
Ministerio de Finanzas Públicas  
Su Despacho.

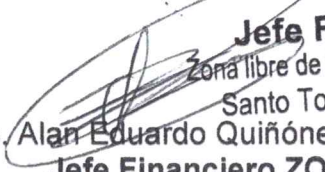
DIRECCIÓN TÉCNICA DEL PRESUPUESTO  
RECIBIDO  
34 SEP 2024  
Firma:  Hora: 10:31  
MINISTERIO DE FINANZAS PÚBLICAS

Respetable Licenciada Villacorta:

Atentamente nos dirigimos a usted, para saludarlo y al mismo tiempo aprovechamos la oportunidad para hacer de su conocimiento y remitirle adjunto a la presente. El Informe de Gestión Física, Informe de Resultados Económicos y Financieros, correspondientes al Segundo cuatrimestre de Mayo a Agosto de 2024.

Agradeciendo de antemano la atención brindada a la presente; sin otro particular nos suscribimos de usted.

Cordialmente,

  
**Jefe Financiero**  
Zona libre de Industria y Comercio  
Santo Tomás de Castilla  
Lic. Alan Eduardo Quiñónez Florián  
**Jefe Financiero ZOLIC**

  
**Vo. Bo. Ing. Byron Estuardo Gaitán Ramos**  
**Gerente General ZOLIC**



Sistema de Contabilidad Integrada Gubernamental  
 Informes de Gestion y Rendicion de Cuentas - IGRC05

Resultados Economicos y Financieros

DEL MES DE MAYO AL MES DE AGOSTO

Entidad Institucional Igual a 21100073

Expresado en Quetzales

PAGINA : 1 DE 2  
 FECHA : 2/09/2024  
 HORA : 8:08:58  
 REPORTE: R00820875.rpt

RCICIO:	2024	IDAD:	2110-0073-000 ZONA LIBRE DE INDUSTRIA Y COMERCIO SANTO TOMÁS DE CASTILLA (ZOLIC)	DESCRIPCION	APROBADO	VIGENTE	DEVENGADO	FORCENTAJE DE EJECUCION
<b>RECURSOS</b>					<b>39,620,867.00</b>	<b>39,620,867.00</b>	<b>12,514,742.85</b>	<b>31.59</b>
1.1. Ingresos Corrientes					38,410,703.00	38,410,703.00	12,514,742.85	32.58
1.1.5. INGRESOS DE OPERACIÓN					36,896,382.00	36,896,382.00	11,824,137.97	32.05
1.1.5.2. Venta de Servicios					3,082,692.00	3,082,692.00	688,897.63	22.35
1.1.5.9. OTROS INGRESOS DE OPERACIÓN					33,813,690.00	33,813,690.00	11,135,240.34	32.93
1.1.6. Renta de la Propiedad					1,514,321.00	1,514,321.00	690,604.88	45.60
1.1.6.1. Intereses					1,514,321.00	1,514,321.00	690,604.88	45.60
1.1.6.1.3. INTERESES POR DEPÓSITOS					1,514,321.00	1,514,321.00	690,604.88	45.60
1.3. Fuentes Financieras					1,210,164.00	1,210,164.00	0.00	0.00
1.3.1. DISMINUCIÓN DE LA INVERSIÓN FINANCIERA					1,210,164.00	1,210,164.00	0.00	0.00
1.3.1.5. DISMINUCIÓN DE OTROS ACTIVOS FINANCIEROS					1,210,164.00	1,210,164.00	0.00	0.00
1.3.1.5.1. DISMINUCIÓN DE DISPONIBILIDADES					1,210,164.00	1,210,164.00	0.00	0.00
1.3.1.5.1.1. DISMINUCIÓN DE DISPONIBILIDADES					1,210,164.00	1,210,164.00	0.00	0.00
<b>GASTOS</b>					<b>39,620,867.00</b>	<b>39,620,867.00</b>	<b>11,064,899.46</b>	<b>27.93</b>
2.1. Gastos Corrientes					37,043,138.00	38,222,898.00	10,982,912.23	28.73
2.1.2. GASTOS DE OPERACIÓN					36,644,285.00	37,009,111.00	10,791,247.65	29.16
2.1.2.1. Remuneraciones					24,023,089.00	22,017,841.00	5,998,478.07	27.24
2.1.2.1.1. Sueldos y salarios					12,122,504.00	16,702,773.00	4,925,432.67	29.49
2.1.2.1.2. Aportes patronales					672,735.00	1,157,836.00	240,386.46	20.76
2.1.2.1.3. DIETAS Y GASTOS DE REPRESENTACIÓN					484,800.00	543,939.00	121,987.10	22.43
2.1.2.1.4. Otras prestaciones relacionadas con salarios					10,743,050.00	3,613,293.00	710,671.84	19.67
2.1.2.2. Bienes y Servicios					12,597,196.00	14,952,975.00	4,792,109.58	32.05
2.1.2.2.1. Servicios no personales					9,636,112.00	11,905,961.00	3,929,512.37	33.00
2.1.2.2.2. Materiales y suministros					2,961,084.00	3,047,014.00	862,597.21	28.31
2.1.2.3. Impuestos Indirectos					24,000.00	38,295.00	660.00	1.72
Rentas de la Propiedad					189,800.00	634,066.00	43,526.77	6.86
2.1.3.2. Arrendamiento de Tierras y Terrenos					12,800.00	12,800.00	0.00	0.00
2.1.3.3. Derechos sobre Bienes Intangibles					177,000.00	621,266.00	43,526.77	7.01

000001

**Sistema de Contabilidad Integrada Gubernamental  
Informes de Gestión y Rendición de Cuentas - IGRC05**


**Resultados Economicos y Financieros**

DEL MES DE MAYO AL MES DE AGOSTO  
Entidad Institucional Igual a 21100073

Expresado en Quetzales

PAGINA : 2 DE 2  
FECHA : 2/09/2024  
HORA : 8:08.58  
REPORTE: R00820875.rpt

RCICIO:	2024	DESCRIPCION	APROBADO	VIGENTE	DEVENGADO	PORCENTAJE DE EJECUCION
IDAD:	2110-0073-000	ZONA LIBRE DE INDUSTRIA Y COMERCIO SANTO TOMÁS DE CASTILLA (ZOLIC)				
2.1.7.		Transferencias Corrientes	209,053.00	579,721.00	148,137.81	25.55
2.1.7.1.		Al Sector Privado	110,000.00	397,928.00	67,915.71	17.07
2.1.7.1.1.		Directas a personas	110,000.00	95,600.00	20,100.00	21.03
2.1.7.1.2.		A entidades sin fines de lucro	0.00	302,328.00	47,815.71	15.82
2.1.7.2.		AL SECTOR PÚBLICO	99,053.00	161,053.00	59,526.10	36.96
2.1.7.2.1.		Al Sector Publico No Empresarial	99,053.00	161,053.00	59,526.10	36.96
2.1.7.2.1.1.		A la Administración Central	0.00	62,000.00	10,000.00	16.13
2.1.7.2.1.6.		CUOTA SOSTENIMIENTO A CONTRALORÍA DE CUEN.	99,053.00	99,053.00	49,526.10	50.00
2.1.7.3.		Al Sector Externo	0.00	20,740.00	20,696.00	99.79
2.1.7.3.2.		A organismos e instituciones internacionales	0.00	20,740.00	20,696.00	99.79
2.2.		Gastos de Capital	1,367,565.00	1,380,413.00	81,987.23	5.94
2.2.1.		INVERSIÓN REAL DIRECTA	1,367,565.00	1,380,413.00	81,987.23	5.94
2.2.1.1.		FORMACIÓN BRUTA DE CAPITAL FIJO	1,367,565.00	1,380,413.00	81,987.23	5.94
2.2.1.1.3.		Maquinaria, equipo y otros bienes muebles	1,367,565.00	1,380,413.00	81,987.23	5.94
2.3.		Aplicaciones Financieras	1,210,164.00	17,556.00	0.00	0.00
2.3.3.		Disminución del Patrimonio	1,210,164.00	17,556.00	0.00	0.00
2.3.3.4.		Disminución de resultados acumulados	1,210,164.00	17,556.00	0.00	0.00
<b>idad Ejecutora:</b>		000				
<b>Balance en Cuenta Corriente:</b>			<b>1,367,565.00</b>	<b>187,805.00</b>	<b>1,531,830.62</b>	<b>815.65</b>
<b>Balance Presupuestal:</b>			<b>0.00</b>	<b>-1,192,608.00</b>	<b>1,449,843.39</b>	<b>-121.57</b>

  
**Jefe Financiero**  
 Zona libre de Industria y Comercio  
 Santo Tomás de Castilla  
 Funcionario Responsable de la  
 Unidad de Administración Financiera

000002

Entidad Institucional Igual a 21100073

DEL MES DE MAYO AL MES DE AGOSTO

ERCICIO: 2024

Corte: ENTIDAD

Rubro		Corte: ENTIDAD							
Fuente	Clase	Sección	Grupo	Descripción del Recurso	Aprobado	Modificado	Vigente	Devengado	% de Ejecución
173-000-00				ZONA LIBRE DE INDUSTRIA Y COMERCIO SANTO TOMÁS DE CASTILLA (ZOLIC)					
31	14	2	90	OTROS SERVICIOS	3,082,692.00	0.00	3,082,692.00	688,897.63	22.35
				TOTAL SECCIÓN: 14200 VENTA DE SERVICIOS	3,082,692.00	0.00	3,082,692.00	688,897.63	22.35
31	14	9	10	OTROS INGRESOS DE OPERACION	33,813,690.00	0.00	33,813,690.00	11,135,240.34	32.93
				TOTAL SECCIÓN: 14900 OTROS INGRESOS DE OPERACION	33,813,690.00	0.00	33,813,690.00	11,135,240.34	32.93
				TOTAL CLASE: 14000 INGRESOS DE OPERACION	36,896,382.00	0.00	36,896,382.00	11,824,137.97	32.05
31	15	1	31	POR DEPÓSITOS INTERNOS	1,514,321.00	0.00	1,514,321.00	690,604.88	45.60
				TOTAL SECCIÓN: 15100 INTERESES	1,514,321.00	0.00	1,514,321.00	690,604.88	45.60
				TOTAL CLASE: 15000 RENTAS DE LA PROPIEDAD	1,514,321.00	0.00	1,514,321.00	690,604.88	45.60
				TAL FUENTE: 31 INGRESOS PROPIOS	38,410,703.00	0.00	38,410,703.00	12,514,742.85	32.58
32	23	1	10	DISMINUCIÓN DE CAJA Y BANCOS	1,210,164.00	0.00	1,210,164.00	0.00	0.00
				TOTAL SECCIÓN: 23100 DISMINUCIÓN DE DISPONIBILIDADES	1,210,164.00	0.00	1,210,164.00	0.00	0.00
				TOTAL CLASE: 23000 DISMINUCIÓN DE OTROS ACTIVOS FINANCIEROS	1,210,164.00	0.00	1,210,164.00	0.00	0.00
				TAL FUENTE: 32 DISMINUCIÓN DE CAJA Y BANCOS DE INGRESOS PROPIOS	1,210,164.00	0.00	1,210,164.00	0.00	0.00
				AL ENTIDAD/UNIDAD EJECUTORA : 21100073-000-00 ZONA LIBRE DE INDUSTRIA Y COMERCIO	39,620,867.00	0.00	39,620,867.00	12,514,742.85	31.59
				TO TOMÁS DE CASTILLA (ZOLIC)					

**Jefe Financiero**

Zona libre de Industria y Comercio

Santo Tomás de Castilla

Firma y Sello  
 Funcionario Responsable de la  
 Unidad de Administración Financiera

000003

Sistema de Contabilidad Integrada Gubernamental  
 Informes de Gestion y Rendicion de Cuentas - IGR C03  
 Comparacion de Ejecucion Financiera y Fisica

PAGINA 1 DE 1  
 FECHA 2/09/2024  
 HORA : 8:16.28  
 REPORTE: R00820869.rpt

ENTIDAD Igual a 21100073  
 Expresado en Quetzales

CORTE: ENTIDAD

DEL MES MAYO AL MES DE AGOSTO

PERIODO: 2024

SP	PY	AC	OB	DESCRIPCION	SNIP	UNIDAD DE MEDIDA	METAS FÍSICAS			PRESUPUESTO FINANCIERO				
							INICIAL	VIGENTE	EJEC	% EJEC	INICIAL	VIGENTE	EJEC	% EJEC
<b>Entidad :</b> 21100073-000-00 ZONA LIBRE DE INDUSTRIA Y COMERCIO SANTO TOMÁS DE CASTILLA (ZOLIC)														
PROMOCION DEL DESARROLLO DE LA ACTIVIDAD INDUSTRIAL Y COMERCIAL														
001	000			DIRECCION Y COORDINACION										
	1			Dirección y coordinación	0	DOCUMENTO	12.00	12.00	4.00	33.33	25,760,840.00	17,620,542.25	4,877,780.32	27.68
	2			Dirección y coordinación	0	DOCUMENTO	12.00	12.00	4.00	33.33				
002	000			SERVICIOS DE FOMENTO A LA INDUSTRIA Y COMERCIO										
	1			Empresas individuales y jurídicas beneficiadas con el arrendamiento de bienes Inmuebles	0	ENTIDAD	1044.00	1044.00	316.00	30.27	12,649,863.00	21,597,700.75	6,108,607.43	28.28
	2			Empresas individuales y jurídicas beneficiadas con el arrendamiento de bienes Inmuebles	0	ENTIDAD	1044.00	1044.00	316.00	30.27				
<b>Total</b> 11 PROMOCION DEL DESARROLLO DE LA ACTIVIDAD INDUSTRIAL Y COMERCIAL											<u>38,410,703.00</u>	<u>39,218,243.00</u>	<u>10,986,387.75</u>	<u>28.01</u>

PARTIDAS NO ASIGNABLES A PROGRAMAS  
 001 000 PARTIDAS NO ASIGNABLES A PROGRAMAS  
**Total** 99 PARTIDAS NO ASIGNABLES A PROGRAMAS

1,210,164.00  
1,210,164.00  
 402,624.00  
402,624.00

78,511.71 19.50  
78,511.71 19.50

**Jefe Financiero**  
 Zona libre de Industria y Comercio  
 Santo Tomás de Castilla  
 Firma y Sello  
 Funcionario Responsable de la  
 Unidad de Administración Financiera

000004

Sistema de Contabilidad Integrada Gubernamental  
 Informes de Gestion y Rendicion de Cuentas - IGR02 - Ejecucion Fisica - IGR02  
 Ejecucion Fisica

PAGINA 1 DE 2  
 FECHA 2/09/2024  
 HORA : 8:17.04  
 REPORTE: R00822834.rpt

ENTIDAD Igual a 21100073  
 Expresado en Quetzales

CORTE: ENTIDAD

DEL MES MAYO AL MES DE AGOSTO

PERIODO: 2024

SP PY AC OB	UBG	DESCRIPCION	UNIDAD DE MEDIDA	INICIAL	METAS FÍSICAS		% EJE	No. beneficiados	Unidad de Medida
					VIGENTE	EJE			
dad :	21100073-000-000	ZONA LIBRE DE INDUSTRIA Y COMERCIO SANTO TOMÁS DE CASTILLA (ZOLIC)							
1		PROMOCION DEL DESARROLLO DE LA ACTIVIDAD INDUSTRIAL Y COMERCIAL SIN SUBPROGRAMA							
000		SIN PROYECTO							
001-000		DIRECCION Y COORDINACION	Documento	12.00	12.00	4	33.33	0	
		1 Dirección y coordinación							
		1801 IZABAL, PUERTO BARRIOS		12.00	12.00	4	33.33	0	
		2 Dirección y coordinación							
		1801 IZABAL, PUERTO BARRIOS		12.00	12.00	4	33.33	0	
002-000		SERVICIOS DE FOMENTO A LA INDUSTRIA Y COMERCIO	Entidad	1044.00	1044.00		30.27	0	
		1 Empresas individuales y jurídicas beneficiadas con el arrendamiento de bienes Inmuebles							
		1801 IZABAL, PUERTO BARRIOS		1044.00	1044.00	316	30.27	0	
		2 Empresas individuales y jurídicas beneficiadas con el arrendamiento de bienes Inmuebles							
		1801 IZABAL, PUERTO BARRIOS		1044.00	1044.00	316	30.27	0	

Indicadores de Gestión

Nombre del Indicador	Linea Base		Porcentaje de Avance Acumulado
	Año	Porcentaje del Indicador	
	2022	684.00	625.00

Ítem Vinculado al Indicador: DESARROLLO ECONOMICO  
 presas beneficiadas con el arrendamiento de bienes inmuebles.

000005

Sistema de Contabilidad Integrada Gubernamental  
 Informes de Gestion y Rendicion de Cuentas - IGRC02 - Ejecucion Fisica - IGRC02  
 Ejecucion Fisica

PAGINA 2 DE 2  
 FECHA 2/09/2024  
 HORA : 8:17.04  
 REPORTE: R00822834.rpt

ENTIDAD Igual a 21100073  
 Expresado en Quetzales

DEL MES MAYO AL MES DE AGOSTO CORTE: ENTIDAD

RCICJO:	2024	SP	FY	AC	OB	UBG	DESCRIPCION	UNIDAD DE MEDIDA	METAS FISICAS			No. beneficiados	Unidad de Medida
									INICIAL	VIGENTE	% EJE		

**Jefe Financiero**  
 Zona Libre de Industria y Comerc  
 Firma y Sello  
 Santo Domingo de la Castilla  
 Funcionario de la  
 Unidad de Administración Financiera

JERCICIO: 2024

CORTE: ENTIDAD

PG - PY - ACT - OB - REN	ASIGNADO	MODIFICADO	VIGENTE	DEVENGADO	% EJEC
'AD:21100073-000-00	ZONA LIBRE DE INDUSTRIA Y COMERCIO SANTO TOMÁS DE CASTILLA (ZOLIC)				
'ROMOCION DEL DESARROLLO DE LA ACTIVIDAD INDUSTRIAL Y					
RCIAL					
0 SIN SUBPROGRAMA					
000 SIN PROYECTO					
001 000 DIRECCION Y COORDINACION					
011	PERSONAL PERMANENTE	115,020.00	1,130,316.00	319,425.52	28.26
012	COMPLEMENTO PERSONAL AL SALARIO DEL PERSONAL PERMANENTE	496,291.00	585,641.00	163,987.24	28.00
013	COMPLEMENTO POR ANTIGÜEDAD AL PERSONAL PERMANENTE	0.00	18,600.00	4,564.04	24.54
014	COMPLEMENTO POR CALIDAD PROFESIONAL AL PERSONAL PERMANENTE	76,500.00	47,138.00	11,887.50	25.22
015	COMPLEMENTOS ESPECÍFICOS AL PERSONAL PERMANENTE	966,783.00	2,172,458.25	541,426.77	24.92
029	OTRAS REMUNERACIONES DE PERSONAL TEMPORAL	5,757,839.00	4,513,431.00	1,554,177.24	34.43
041	SERVICIOS EXTRAORDINARIOS DE PERSONAL PERMANENTE	259,200.00	459,600.00	63,339.52	13.78
051	APORTE PATRONAL AL IGSS	258,825.00	550,712.00	102,121.90	18.54
052	APORTE PATRONAL AL INTECAP	24,257.00	51,613.00	9,710.30	18.81
061	DIETAS	268,800.00	327,939.00	69,600.00	21.22
063	GASTOS DE REPRESENTACIÓN EN EL INTERIOR	216,000.00	216,000.00	52,387.10	24.25
071	AGUINALDO	2,839,507.00	391,809.00	94,622.29	24.15
072	BONIFICACIÓN ANUAL (BONO 14)	2,839,510.00	391,809.00	94,622.29	24.15
073	BONO VACACIONAL	8,600.00	11,800.00	3,593.97	30.46
113	TELEFONIA	0.00	24,000.00	6,827.54	28.45
114	CORREOS Y TELÉGRAFOS	0.00	15,238.00	4,633.05	30.40
121	DIVULGACIÓN E INFORMACIÓN	400,000.00	57,959.00	0.00	0.00
122	IMPRESIÓN, ENCUADERNACIÓN Y REPRODUCCIÓN	239,290.00	42,500.00	20,134.01	47.37
131	VIÁTICOS EN EL EXTERIOR	505,000.00	279,900.00	58,904.00	21.04
133	VIÁTICOS EN EL INTERIOR	100,000.00	100,000.00	28,576.20	28.58
136	RECONOCIMIENTO DE GASTOS	100,000.00	100,000.00	30,340.50	30.34

000007

PERIODO: 2024

**CORTE: ENTIDAD**

PG - PY - ACT - OB - REN	ASIGNADO	MODIFICADO	VIGENTE	DEVENGADO	% EJEC
141	300,000.00	-91,000.00	209,000.00	16,696.44	7.99
142	10,000.00	0.00	10,000.00	1,404.38	14.04
151	316,316.00	83,668.00	399,984.00	129,757.16	32.44
152	12,800.00	-12,800.00	0.00	0.00	0.00
153	170,000.00	-76,000.00	94,000.00	10,321.88	10.98
154	100,000.00	-100,000.00	0.00	0.00	0.00
155	10,000.00	-6,900.00	3,100.00	2,750.00	88.71
158	177,000.00	-124,934.00	52,066.00	2,142.86	4.12
166	10,000.00	-8,895.00	1,105.00	0.00	0.00
182	240,000.00	-92,564.00	147,436.00	62,704.50	42.53
183	1,296,000.00	-586,653.00	709,347.00	281,921.05	39.74
185	50,000.00	-50,000.00	0.00	0.00	0.00
186	246,000.00	-242,875.00	3,125.00	0.00	0.00
188	432,000.00	-432,000.00	0.00	0.00	0.00
189	1,402,000.00	-595,554.00	806,446.00	329,511.96	40.86
191	760,000.00	-95,000.00	665,000.00	111,258.70	16.73
194	3,000.00	0.00	3,000.00	338.60	11.29
195	24,000.00	-3,705.00	20,295.00	660.00	3.25
196	321,833.00	-171,038.00	150,795.00	34,183.88	22.67
199	0.00	129,760.00	129,760.00	31,823.01	24.52
211	700,000.00	-110,550.00	589,450.00	235,563.78	39.96
232	0.00	2,400.00	2,400.00	0.00	0.00
233	100,000.00	-100,000.00	0.00	0.00	0.00
239	14,400.00	-14,400.00	0.00	0.00	0.00
241	75,000.00	42,480.00	117,480.00	13,531.25	11.52
242	6,250.00	0.00	6,250.00	1,312.51	21.00

000008

JERCICIO: 2024

CORTE: ENTIDAD

PG - PY - ACT. OB - REN	ASIGNADO	MODIFICADO	VIGENTE	DEVENGADO	% EJEC
243	75,000.00	51,465.00	126,465.00	31,997.32	25.30
244	10,000.00	60,100.00	70,100.00	0.00	0.00
245	1,500.00	-1,200.00	300.00	0.00	0.00
247	5,000.00	-1,150.00	3,850.00	22.20	0.58
254	0.00	950.00	950.00	0.00	0.00
261	0.00	19,095.00	19,095.00	17.19	0.09
262	0.00	22,800.00	22,800.00	18,653.56	81.81
264	0.00	4,500.00	4,500.00	0.00	0.00
266	75,000.00	-26,712.00	48,288.00	20,112.01	41.65
267	125,000.00	-14,800.00	110,200.00	0.00	0.00
268	0.00	36,650.00	36,650.00	3,312.51	9.04
269	0.00	900.00	900.00	0.00	0.00
291	75,000.00	44,015.00	119,015.00	111.95	0.09
292	75,000.00	55,415.00	130,415.00	19,916.27	15.27
293	0.00	3,000.00	3,000.00	0.00	0.00
294	0.00	1,385.00	1,385.00	0.00	0.00
295	30,000.00	-340.00	29,660.00	2,165.18	7.30
296	0.00	3,930.00	3,930.00	2,120.54	53.96
298	165,000.00	-126,135.00	38,865.00	0.00	0.00
299	0.00	5,000.00	5,000.00	886.16	17.72
322	319,500.00	-130,368.00	189,132.00	20,147.23	10.65
323	650.00	14,350.00	15,000.00	5,553.57	37.02
324	21,795.00	-21,795.00	0.00	0.00	0.00
325	78,000.00	-78,000.00	0.00	0.00	0.00
326	104,500.00	-89,500.00	15,000.00	0.00	0.00
328	510,000.00	-490,879.00	19,121.00	19,120.54	100.00

000009

JERCICIO: 2024

CORTE: ENTIDAD

PG - PY - ACT - OB - REN	ASIGNADO	MODIFICADO	VIGENTE	DEVENGADO	% EJEC
329	333,120.00	-307,120.00	26,000.00	9,356.24	35.99
411	20,000.00	-10,000.00	10,000.00	1,500.00	15.00
413	687,766.00	0.00	687,766.00	118,306.66	17.20
415	100,000.00	0.00	100,000.00	35,592.15	35.59
416	90,000.00	-14,400.00	75,600.00	18,600.00	24.60
456	99,053.00	0.00	99,053.00	49,526.10	50.00
913	0.00	0.00	-0.00	0.00	0.00
<b>TOTAL 001 000 DIRECCION Y COORDINACION</b>	<b>25,760,840.00</b>	<b>-8,140,297.75</b>	<b>17,620,542.25</b>	<b>4,877,780.32</b>	<b>27.68</b>
<b>002 000 SERVICIOS DE FOMENTO A LA INDUSTRIA Y COMERCIO</b>					
011	1,033,128.00	-11,201.00	1,021,927.00	291,933.57	28.57
012	209,450.00	405,035.00	614,485.00	183,268.57	29.82
013	40,980.00	0.00	40,980.00	13,117.22	32.01
014	18,000.00	-2,775.00	15,225.00	2,850.00	18.72
015	1,204,799.00	980,211.99	2,185,010.99	650,573.17	29.77
022	39,540.00	256,236.00	295,776.00	13,180.00	4.46
024	2,400.00	105,600.00	108,000.00	6,280.00	5.81
026	13,500.00	0.00	13,500.00	0.00	0.00
027	39,895.00	162,356.76	202,251.76	25,032.50	12.38
029	600,000.00	1,710,033.00	2,310,033.00	992,552.64	42.97
041	737,244.00	231,156.00	968,400.00	87,837.17	9.07
051	356,264.00	151,645.00	507,909.00	117,131.34	23.06
052	33,389.00	14,213.00	47,602.00	11,422.92	24.00
071	1,484,944.00	-1,153,373.00	331,571.00	108,729.83	32.79
072	1,484,943.00	-1,084,185.00	400,758.00	108,729.83	27.13

000010

Sistema de Contabilidad Integrada Gubernamental  
 Informes de Gestión y Rendición de Cuentas - IGR001  
 Ejecución Financiera  
 Expresado en Quetzales  
**DEL MES DE MAYO AL MES DE AGOSTO**  
 Entidad Institucional Igual a 21100073

PAGINA : 5 DE 8  
 FECHA : 2/09/2024  
 HORA : 8:17.43  
 REPORTE: R00820850.rpt

		CORTE: ENTIDAD				
IG - PY - ACT - OB - REN		ASIGNADO	MODIFICADO	VIGENTE	DEVENGADO	% EJEC
073	BONO VACACIONAL	13,400.00	0.00	13,400.00	5,200.00	38.81
111	ENERGÍA ELÉCTRICA	1,078,413.00	103,287.00	1,181,700.00	286,655.00	24.26
112	AGUA	15,000.00	-9,000.00	6,000.00	800.00	13.33
113	TELEFONÍA	450,000.00	13,380.00	463,380.00	154,360.86	33.31
114	CORREOS Y TELÉGRAFOS	25,000.00	-18,875.00	6,125.00	0.00	0.00
121	DIVULGACIÓN E INFORMACIÓN	0.00	207,532.00	207,532.00	79,560.84	38.34
122	IMPRESIÓN, ENCUADERNACIÓN Y REPRODUCCIÓN	0.00	27,000.00	27,000.00	0.00	0.00
152	ARRENDAMIENTO DE TIERRAS Y TERRENOS	0.00	12,800.00	12,800.00	0.00	0.00
153	ARRENDAMIENTO DE MÁQUINAS Y EQUIPOS DE OFICINA	0.00	79,228.00	79,228.00	33,087.40	41.76
154	ARRENDAMIENTO DE MAQUINARIA Y EQUIPO DE CONSTRUCCIÓN	0.00	40,000.00	40,000.00	1,714.29	4.29
158	DERECHOS DE BIENES INTANGIBLES	0.00	569,200.00	569,200.00	41,383.91	7.27
165	MANTENIMIENTO Y REPARACIÓN DE MEDIOS DE TRANSPORTE	170,000.00	205,000.00	375,000.00	87,625.41	23.37
168	MANTENIMIENTO Y REPARACIÓN DE EQUIPO DE CÓMPUTO	0.00	3,000.00	3,000.00	0.00	0.00
169	MANTENIMIENTO Y REPARACIÓN DE OTRAS MAQUINARIAS Y EQUIPOS	50,000.00	114,100.00	164,100.00	39,487.59	24.06
171	MANTENIMIENTO Y REPARACIÓN DE EDIFICIOS	86,260.00	2,161,220.00	2,247,480.00	1,229,569.74	54.71
174	MANTENIMIENTO Y REPARACIÓN DE INSTALACIONES	0.00	25,000.00	25,000.00	21,937.50	87.75
183	SERVICIOS JURÍDICOS	0.00	563,990.00	563,990.00	237,488.53	42.11
186	SERVICIOS DE INFORMÁTICA Y SISTEMAS COMPUTARIZADOS	0.00	178,711.00	178,711.00	73,977.54	41.40
188	SERVICIOS DE INGENIERÍA, ARQUITECTURA Y OTROS ESTUDIOS Y/O SERVICIOS	0.00	522,000.00	522,000.00	176,329.47	33.78
189	IMPUESTOS, DERECHOS Y TASAS	0.00	388,224.00	388,224.00	148,790.32	38.33
195	OTROS SERVICIOS	750,000.00	725,796.00	1,475,796.00	196,031.02	13.28
199	ALIMENTOS PARA PERSONAS	0.00	25,000.00	25,000.00	7,435.89	29.74
211	PRODUCTOS AGROFORESTALES, MADERA, CORCHO Y SUS MANUFACTURAS	79,450.00	-47,950.00	31,500.00	0.00	0.00
214	PIEDRA, ARCILLA Y ARENA	16,625.00	-11,875.00	4,750.00	0.00	0.00
223						

000011

Sistema de Contabilidad Integrada Gubernamental  
 Informes de Gestion y Rendición de Cuentas - IGR001  
 Ejecución Financiera  
 Expresado en Quetzales  
**DEL MES DE MAYO AL MES DE AGOSTO**  
 Entidad Institucional Igual a 21100073

PAGINA : 6 DE 8  
 FECHA : 2/09/2024  
 HORA : 8:17.43  
 REPORTE: R00820850.rpt

JERCICIO: 2024		CORTE: ENTIDAD					% EJEC
CG - PY - ACT - OB - REN		ASIGNADO	MODIFICADO	VIGENTE	DEVENGADO		
224	PÓMEZ, CAL Y YESO	4,500.00	-3,825.00	675.00	0.00	0.00	
232	ACABADOS TEXTILES	79,800.00	-79,600.00	200.00	0.00	0.00	
233	PRENDAS DE VESTIR	0.00	2,500.00	2,500.00	0.00	0.00	
239	OTROS TEXTILES Y VESTUARIO	0.00	10,100.00	10,100.00	0.00	0.00	
241	PAPEL DE ESCRITORIO	0.00	2,000.00	2,000.00	0.00	0.00	
252	ARTÍCULOS DE CUERO	16,060.00	-3,460.00	12,600.00	0.00	0.00	
253	LLANTAS Y NEUMÁTICOS	25,000.00	-7,200.00	17,800.00	0.00	0.00	
261	ELEMENTOS Y COMPUESTOS QUÍMICOS	100,000.00	-25,125.00	74,875.00	5,750.00	7.68	
262	COMBUSTIBLES Y LUBRICANTES	500,000.00	12,025.00	512,025.00	451,772.33	88.23	
263	ABONOS Y FERTILIZANTES	3,750.00	-2,250.00	1,500.00	0.00	0.00	
264	INSECTICIDAS, FUMIGANTES Y SIMILARES	26,940.00	-16,990.00	9,950.00	580.35	5.83	
267	TINTES, PINTURAS Y COLORANTES	0.00	206,700.00	206,700.00	0.00	0.00	
268	PRODUCTOS PLÁSTICOS, NYLON, VINIL Y P.V.C.	140,000.00	37,555.00	177,555.00	900.00	0.51	
269	OTROS PRODUCTOS QUÍMICOS Y CONEXOS	25,000.00	-7,880.00	17,120.00	991.22	5.79	
271	PRODUCTOS DE ARCILLA	10,000.00	-5,660.00	4,340.00	0.00	0.00	
272	PRODUCTOS DE VIDRIO	1,200.00	-960.00	240.00	0.00	0.00	
273	PRODUCTOS DE LOZA Y PORCELANA	5,000.00	3,900.00	8,900.00	0.00	0.00	
274	CEMENTO	16,300.00	-11,850.00	4,450.00	0.00	0.00	
275	PRODUCTOS DE CEMENTO, PÓMEZ, ASBESTO Y YESO	41,250.00	-24,000.00	17,250.00	0.00	0.00	
279	OTROS PRODUCTOS DE MINERALES NO METÁLICOS	4,050.00	-2,970.00	1,080.00	0.00	0.00	
281	PRODUCTOS SIDERÚRGICOS	20,000.00	-8,875.00	11,125.00	0.00	0.00	
282	PRODUCTOS METALÚRGICOS NO FÉRRICOS	20,000.00	-10,180.00	9,820.00	0.00	0.00	
283	PRODUCTOS DE METAL Y SUS ALEACIONES	73,059.00	-63,614.00	19,445.00	0.00	0.00	
284	ESTRUCTURAS METÁLICAS ACABADAS	44,750.00	44,200.00	88,950.00	0.00	0.00	
285	MATERIALES Y EQUIPOS DIVERSOS	1,200.00	-1,200.00	0.00	0.00	0.00	
286	HERRAMIENTAS MENORES	5,000.00	5,335.00	10,335.00	810.00	7.84	
289	OTROS PRODUCTOS METÁLICOS	5,000.00	22,450.00	27,450.00	0.00	0.00	

000012

JERCIPIO: 2024		CORTE: ENTIDAD				% EJEC
CG - PY - ACT - OB - REN	ASIGNADO	MODIFICADO	VIGENTE	DEVENGADO		
291	ÚTILES DE OFICINA	0.00	34,030.00	11,093.75	32.60	
292	PRODUCTOS SANITARIOS, DE LIMPIEZA Y DE USO PERSONAL	0.00	15,445.00	1,803.57	11.68	
295	ÚTILES MENORES, SUMINISTROS E INSTRUMENTAL MÉDICO-QUIRÚRGICOS, DE LABORATORIO Y CUIDADO DE LA SALUD	0.00	14,800.00	0.00	0.00	
296	ÚTILES DE COCINA Y COMEDOR	0.00	1,200.00	0.00	0.00	
297	MATERIALES, PRODUCTOS Y ACCS. ELÉCTRICOS, CABLEADO ESTRUCTURADO DE REDES INFORMÁTICAS Y TELEFÓNICAS	150,000.00	-42,968.00	0.00	0.00	
298	ACCESORIOS Y REPUESTOS EN GENERAL	0.00	64,007.00	31,737.67	49.58	
299	OTROS MATERIALES Y SUMINISTROS	15,000.00	-5,683.00	0.00	0.00	
322	MOBILIARIO Y EQUIPO DE OFICINA	0.00	15,150.00	0.00	0.00	
324	EQUIPO EDUCACIONAL, CULTURAL Y RECREATIVO	0.00	0.00	0.00	0.00	
325	EQUIPO DE TRANSPORTE	0.00	0.00	0.00	0.00	
326	EQUIPO PARA COMUNICACIONES	0.00	123,800.00	22,282.86	18.00	
328	EQUIPO DE CÓMPUTO	0.00	473,120.00	0.00	0.00	
329	OTRAS MAQUINARIAS Y EQUIPOS	0.00	504,090.00	5,526.79	1.10	
411	AYUDA PARA FUNERALES	0.00	10,000.00	0.00	0.00	
413	INDEMNIZACIONES AL PERSONAL	1,284,380.00	0.00	141,274.82	11.00	
	TOTAL 002 000 SERVICIOS DE FOMENTO A LA INDUSTRIA Y COMERCIO	12,649,863.00	8,947,837.75	6,108,607.43	28.28	
	TOTAL 000 SIN PROYECTO	38,410,703.00	39,218,243.00	10,986,387.75	28.01	
	TOTAL 00 SIN SUBPROGRAMA	38,410,703.00	39,218,243.00	10,986,387.75	28.01	
	11 PROMOCION DEL DESARROLLO DE LA ACTIVIDAD INDUSTRIAL Y RCIAL	38,410,703.00	39,218,243.00	10,986,387.75	28.01	
	ARTIDAS NO ASIGNABLES A PROGRAMAS					
0	SIN SUBPROGRAMA					
000	SIN PROYECTO					
001	000 PARTIDAS NO ASIGNABLES A PROGRAMAS	0.00	302,328.00	47,815.71	15.82	
435	TRANSFERENCIAS A OTRAS INSTITUCIONES SIN FINES DE LUCRO					

JERCICIO: 2024		CORTE: ENTIDAD				% EJEC
PG - PY - ACT- OB - REN	ASIGNADO	MODIFICADO	VIGENTE	DEVENGADO		
451	0.00	62,000.00	62,000.00	10,000.00	16.13	
472	0.00	20,740.00	20,740.00	20,696.00	99.79	
875	692,000.00	-692,000.00	0.00	0.00	0.00	
876	172,881.00	-172,881.00	0.00	0.00	0.00	
878	345,283.00	-327,727.00	17,556.00	0.00	0.00	
<b>TOTAL 001 000 PARTIDAS NO ASIGNABLES A PROGRAMAS</b>	<b>1,210,164.00</b>	<b>-807,540.00</b>	<b>402,624.00</b>	<b>78,511.71</b>	<b>19.50</b>	
<b>TOTAL 000 SIN PROYECTO</b>	<b>1,210,164.00</b>	<b>-807,540.00</b>	<b>402,624.00</b>	<b>78,511.71</b>	<b>19.50</b>	
<b>TOTAL 00 SIN SUBPROGRAMA</b>	<b>1,210,164.00</b>	<b>-807,540.00</b>	<b>402,624.00</b>	<b>78,511.71</b>	<b>19.50</b>	
<b>.99 PARTIDAS NO ASIGNABLES A PROGRAMAS</b>	<b>1,210,164.00</b>	<b>-807,540.00</b>	<b>402,624.00</b>	<b>78,511.71</b>	<b>19.50</b>	
<b>AD: 21100073-000-00 ZONA LIBRE DE INDUSTRIA Y COMERCIO</b>	<b>39,620,867.00</b>	<b>0.00</b>	<b>39,620,867.00</b>	<b>11,064,899.46</b>	<b>27.93</b>	
<b>Y TOMÁS DE CASTILLA (ZOLIC)</b>						

**Jefe Financiero**  
 Zona libre de Industria y Comercio  
 Santo Tomás de Castilla  
 Firma y Sello  
 Funcionario Responsable de la  
 Unidad de Administración Financiera