

OFICIO DF. STC. No. 0335-2024

Santo Tomás de Castilla,
Mayo 06 de 2024

Doctor
Frank Helmuth Bode Fuentes
Contralor General de Cuentas
Contraloría General de Cuentas
Su Despacho.

RECIBIDO
07 MAY 2024

Respetable Doctor Fuentes:

14:39

Atentamente nos dirigimos a usted, para saludarlo y al mismo tiempo aprovechamos la oportunidad para hacer de su conocimiento y remitirle adjunto a la presente. El Informe de Gestión Física, Informe de Resultados Económicos y Financieros, correspondientes al Primer cuatrimestre de Enero a Abril de 2024.

Agradeciendo de antemano la atención brindada a la presente; sin otro particular nos suscribimos de usted.

Cordialmente,


Jefe Financiero
Zona Libre de Industria y Comercio
Santo Tomás de Castilla
Licda. Elvia Danissa Velásquez Mejía
Jefe Financiero ZOLIC


Vo. Bo. Ing. Byron Estuardo Gaitán Ramos
Gerente General ZOLIC



LIBRE DE INDUSTRIA Y COMERCIO
SANTO TOMAS DE CASTILLA
GERENTE GENERAL
ZOLIC - GUATEMALA, C.A.

OFICIO DF. STC. No. 0336-2024

Santo Tomás de Castilla,
Mayo 06 de 2024

Licenciada
Blanca Margarita Ibañez Cabrera
Directora
Dirección Técnica del Presupuesto
Ministerio de Finanzas Públicas
Su Despacho.

Respetable Licenciada Ibañez:




Atentamente nos dirigimos a usted, para saludarlo y al mismo tiempo aprovechamos la oportunidad para hacer de su conocimiento y remitirle adjunto a la presente. El Informe de Gestión Física, Informe de Resultados Económicos y Financieros, correspondientes al Primer cuatrimestre de Enero a Abril de 2024.

Agradeciendo de antemano la atención brindada a la presente; sin otro particular nos suscribimos de usted.

Cordialmente,


Jefe Financiero
Zona Libre de Industria y Comercio
Santo Tomás de Castilla
Licda. Elvia Danissa Velásquez Mejía
Jefe Financiero ZOLIC


Vo. Bo. Ing. Byron Estuardo Gaitán Ramos
Gerente General ZOLIC



**Sistema de Contabilidad Integrada Gubernamental
Informes de Gestion y Rendicion de Cuentas - IGRC05**

Resultados Economicos y Financieros

DEL MES DE ENERO AL MES DE ABRIL
Entidad Institucional Igual a 21100073

Expresado en Quetzales

PAGINA : 1 DE 2
FECHA : 3/05/2024
HORA : 10:33.30
REPORTE: R00820875.rpt

EJERCICIO:	2024								
ENTIDAD:	2110-0073-000	ZONA LIBRE DE INDUSTRIA Y COMERCIO SANTO TOMÁS DE CASTILLA (ZOLIC)							
	DESCRIPCION	APROBADO	VIGENTE	DEVENGADO	PORCENTAJE DE EJECUCION				
1. RECURSOS		39,620,867.00	39,620,867.00	12,791,060.41	32.07				
1.1. Ingresos Corrientes		38,410,703.00	38,410,703.00	12,191,060.41	31.74				
1.1.5. INGRESOS DE OPERACIÓN		36,896,382.00	36,896,382.00	11,512,314.03	31.20				
1.1.5.2. Venta de Servicios		3,082,692.00	3,082,692.00	649,865.45	21.08				
1.1.5.9. OTROS INGRESOS DE OPERACIÓN		33,813,690.00	33,813,690.00	10,862,448.58	32.12				
1.1.6. Renta de la Propiedad		1,514,321.00	1,514,321.00	678,746.38	44.82				
1.1.6.1. Intereses		1,514,321.00	1,514,321.00	678,746.38	44.82				
1.1.6.1.3. INTERESES POR DEPÓSITOS		1,514,321.00	1,514,321.00	678,746.38	44.82				
1.3. Fuentes Financieras		1,210,164.00	1,210,164.00	0.00	0.00				
1.3.1. DISMINUCIÓN DE LA INVERSIÓN FINANCIERA		1,210,164.00	1,210,164.00	0.00	0.00				
1.3.1.5. DISMINUCIÓN DE OTROS ACTIVOS FINANCIEROS		1,210,164.00	1,210,164.00	0.00	0.00				
1.3.1.5.1. DISMINUCIÓN DE DISPONIBILIDADES		1,210,164.00	1,210,164.00	0.00	0.00				
1.3.1.5.1.1. DISMINUCIÓN DE DISPONIBILIDADES		1,210,164.00	1,210,164.00	0.00	0.00				
1.3.1.5.1.1.1. DISMINUCIÓN DE DISPONIBILIDADES		1,210,164.00	1,210,164.00	0.00	0.00				
2. GASTOS		39,620,867.00	39,620,867.00	9,733,314.60	24.60				
2.1. Gastos Corrientes		37,043,138.00	38,235,746.00	9,733,314.60	25.46				
2.1.2. GASTOS DE OPERACIÓN		36,644,285.00	37,521,525.00	9,519,656.91	25.37				
2.1.2.1. Remuneraciones		24,023,089.00	23,556,908.00	5,941,445.82	25.22				
2.1.2.1.1. Sueldos y salarios		12,122,504.00	17,567,779.00	5,259,786.13	29.94				
2.1.2.1.2. Aportes patronales		672,735.00	1,157,836.00	178,958.64	15.46				
2.1.2.1.3. DIETAS Y GASTOS DE REPRESENTACIÓN		484,800.00	1,218,000.00	90,400.00	7.42				
2.1.2.1.4. Otras prestaciones relacionadas con salarios		10,743,050.00	3,613,293.00	412,301.05	11.41				
2.1.2.2. Bienes y Servicios		12,597,196.00	13,940,617.00	3,566,938.23	25.59				
2.1.2.2.1. Servicios no personales		9,636,112.00	11,161,895.00	3,207,130.16	28.73				
2.1.2.2.2. Materiales y suministros		2,961,084.00	2,778,722.00	359,808.07	12.95				
2.1.2.3. Impuestos Indirectos		24,000.00	24,000.00	11,272.86	46.97				
2.1.3. Rentas de la Propiedad		189,800.00	189,800.00	49,666.07	26.17				
2.1.3.2. Arrendamiento de Tierras y Terrenos		12,800.00	12,800.00	0.00	0.00				
2.1.3.3. Derechos sobre Bienes Intangibles		177,000.00	177,000.00	49,666.07	28.06				

000001


Sistema de Contabilidad Integrada Gubernamental
Informes de Gestion y Rendicion de Cuentas - IGRC05

PAGINA : 2 DE 2
 FECHA : 3/05/2024
 HORA : 10:33:30
 REPORTE: R00820875.rpt

Resultados Economicos y Financieros

DEL MES DE ENERO AL MES DE ABRIL
 Entidad Institucional Igual a 21100073
 Expresado en Quetzales

EJERCICIO:	2024								
ENTIDAD:	2110-0073-000 ZONA LIBRE DE INDUSTRIA Y COMERCIO SANTO TOMÁS DE CASTILLA (ZOLIC)								
	DESCRIPCION	APROBADO	VIGENTE	DEVENGADO	PORCENTAJE DE EJECUCION				
2.1.7. Transferencias Corrientes		209,053.00	524,421.00	163,991.62	31.27				
2.1.7.1. Al Sector Privado		110,000.00	392,828.00	139,228.57	35.44				
2.1.7.1.1. Directas a personas		110,000.00	110,000.00	32,400.00	29.45				
2.1.7.1.2. A entidades sin fines de lucro		0.00	282,828.00	106,828.57	37.77				
2.1.7.2. AL SECTOR PÚBLICO		99,053.00	111,053.00	24,763.05	22.30				
2.1.7.2.1. Al Sector Publico No Empresarial		99,053.00	111,053.00	24,763.05	22.30				
2.1.7.2.1.1. A la Administración Central		0.00	12,000.00	0.00	0.00				
2.1.7.2.1.6. CUOTA SOSTENIMIENTO A CONTRALORÍA DE CUEN		99,053.00	99,053.00	24,763.05	25.00				
2.1.7.3. Al Sector Externo		0.00	20,540.00	0.00	0.00				
2.1.7.3.2. A organismos e instituciones internacionales		0.00	20,540.00	0.00	0.00				
2.2. Gastos de Capital		1,367,565.00	1,367,565.00	15,000.00	1.10				
2.2.1. INVERSIÓN REAL DIRECTA		1,367,565.00	1,367,565.00	15,000.00	1.10				
2.2.1.1. FORMACIÓN BRUTA DE CAPITAL FIJO		1,367,565.00	1,367,565.00	15,000.00	1.10				
2.2.1.1.3. Maquinaria, equipo y otros bienes muebles		1,367,565.00	1,367,565.00	15,000.00	1.10				
2.3. Aplicaciones Financieras		1,210,164.00	17,556.00	0.00	0.00				
2.3.3. Disminución del patrimonio		1,210,164.00	17,556.00	0.00	0.00				
2.3.3.4. Disminución de resultados acumulados		1,210,164.00	17,556.00	0.00	0.00				
Unidad Ejecutora:	000								
Balance en Cuenta Corriente:		1,367,565.00	174,957.00	2,457,745.81	1,404.77				
Balance Presupuestal:		0.00	-1,192,608.00	2,442,745.81	-204.82				


Jefe Financiero
 Zona Libre de Industria y Comercio
 Santo Tomás de Castilla
 Funcionario Responsable de la
 Unidad de Administración Financiera

Sistema de Contabilidad Integrada Gubernamental
 Informes de Gestión y Rendición de Cuentas - IGR04
 Ejecución Financiera de los Recursos por Rubro de Ingreso
 Expresado en Quetzales
 Entidad Institucional Igual a 21100073
 DEL MES DE ENERO AL MES DE ABRIL

EJERCICIO: 2024 Corfe: ENTIDAD

Fuente	Clase	Sección	Grupo	Descripción del Recurso	Aprobado	Modificado	Vigente	Devengado	% de Ejecución
21100073-000-00				ZONA LIBRE DE INDUSTRIA Y COMERCIO SANTO TOMÁS DE CASTILLA (ZOLIC)					
31	14	2	90	OTROS SERVICIOS	3,082,692.00	0.00	3,082,692.00	649,865.45	21.08
				TOTAL SECCIÓN: 14200 VENTA DE SERVICIOS	3,082,692.00	0.00	3,082,692.00	649,865.45	21.08
31	14	9	10	OTROS INGRESOS DE OPERACION	33,813,690.00	0.00	33,813,690.00	10,862,448.58	32.12
				TOTAL SECCIÓN: 14900 OTROS INGRESOS DE OPERACION	33,813,690.00	0.00	33,813,690.00	10,862,448.58	32.12
				TOTAL CLASE: 14000 INGRESOS DE OPERACION	36,896,382.00	0.00	36,896,382.00	11,512,314.03	31.20
31	15	1	31	POR DEPÓSITOS INTERNOS	1,514,321.00	0.00	1,514,321.00	678,746.38	44.82
				TOTAL SECCIÓN: 15100 INTERESES	1,514,321.00	0.00	1,514,321.00	678,746.38	44.82
				TOTAL CLASE: 15000 RENTAS DE LA PROPIEDAD	1,514,321.00	0.00	1,514,321.00	678,746.38	44.82
				TOTAL FUENTE: 31 INGRESOS PROPIOS	38,410,703.00	0.00	38,410,703.00	12,191,060.41	31.74
32	23	1	10	DISMINUCIÓN DE CAJA Y BANCOS	1,210,164.00	0.00	1,210,164.00	0.00	0.00
				TOTAL SECCIÓN: 23100 DISMINUCIÓN DE DISPONIBILIDADES	1,210,164.00	0.00	1,210,164.00	0.00	0.00
				TOTAL CLASE: 23000 DISMINUCIÓN DE OTROS ACTIVOS FINANCIEROS	1,210,164.00	0.00	1,210,164.00	0.00	0.00
				TOTAL FUENTE: 32 DISMINUCIÓN DE CAJA Y BANCOS DE INGRESOS PROPIOS	1,210,164.00	0.00	1,210,164.00	0.00	0.00
				TOTAL ENTIDAD/UNIDAD EJECUTORA : 21100073-000-00 ZONA LIBRE DE INDUSTRIA Y COMERCIO SANTO TOMÁS DE CASTILLA (ZOLIC)	39,620,867.00	0.00	39,620,867.00	12,191,060.41	30.77

[Firma manuscrita]
 Jefe Financiero
 Gerencia de Industria y Comercio
 Santo Tomás de Castilla
 Unión de Administraciones Financieras

Sistema de Contabilidad Integrada Gubernamental
Informes de Gestión y Rendición de Cuentas - IGRC03
Comparación de Ejecución Financiera y Física

PAGINA 1 DE 1
 FECHA 3/05/2024
 HORA 10:29.14
 REPORTE: R00820869.rpt


ENTIDAD Igual a 21100073
 Expresado en Quetzales

CORTE: ENTIDAD

DEL MES ENERO AL MES DE ABRIL

EJERCICIO: 2024

PG	SP	FY	AC	OB	DESCRIPCION	SNIP	UNIDAD DE MEDIDA	METAS FÍSICAS			PRESUPUESTO FINANCIERO					
								INICIAL	VIGENTE	% EJEC	INICIAL	VIGENTE	% EJEC			
11					PROMOCION DEL DESARROLLO DE LA ACTIVIDAD INDUSTRIAL Y COMERCIAL											
001	000				DIRECCION Y COORDINACION											
				1	Dirección y coordinación	0	DOCUMENTO	12.00	12.00	4.00	33.33	25,760,840.00	22,649,556.00	4,874,056.98	21.05	
				2	Dirección y coordinación	0	DOCUMENTO	12.00	12.00	4.00	33.33					
002	000				SERVICIOS DE FOMENTO A LA INDUSTRIA Y COMERCIO											
				1	Empresas individuales y jurídicas beneficiadas con el arrendamiento de bienes inmuebles	0	ENTIDAD	1044.00	1044.00	309.00	29.60	12,649,863.00	16,638,387.00	4,874,449.05	29.30	
				2	Empresas individuales y jurídicas beneficiadas con el arrendamiento de bienes inmuebles	0	ENTIDAD	1044.00	1044.00	309.00	29.60					
				Total 11	PROMOCION DEL DESARROLLO DE LA ACTIVIDAD INDUSTRIAL Y COMERCIAL							38,410,703.00	39,287,943.00	9,641,486.03	24.54	
99					PARTIDAS NO ASIGNABLES A PROGRAMAS											
				001	000 PARTIDAS NO ASIGNABLES A PROGRAMAS							1,210,164.00	332,924.00	106,826.57	31.09	
				Total 99	PARTIDAS NO ASIGNABLES A PROGRAMAS							1,210,164.00	332,924.00	106,826.57	31.09	


 Santo Tomás de Castilla
 Funcionario Responsable de la
 Unidad de Administración Financiera

000004

Sistema de Contabilidad Integrada Gubernamental
Informes de Gestion y Rendicion de Cuentas - IGR02 - Ejecucion Fisica - IGR02
Ejecucion Fisica

PAGINA 1 DE 2
 FECHA 3/05/2024
 HORA 10:25.10
 REPORTE: R00822834.rpt

ENTIDAD Igual a 21100073
 Expresado en Quetzales

DEL MES ENERO AL MES DE ABRIL CORTE: ENTIDAD

EJERCICIO:	2024	URB	DESCRIPCION	UNIDAD DE MEDIDA	METAS FISICAS			Nº beneficiados	Unidad de Medida
					INICIAL	VIGENTE	EJEC		

Entidad : 21100073-000-000 ZONA LIBRE DE INDUSTRIA Y COMERCIO SANTO TOMÁS DE CASTILLA (ZOLIC)

11	PROMOCION DEL DESARROLLO DE LA ACTIVIDAD INDUSTRIAL Y COMERCIAL	Documento	12.00	12.00	4.00	33.33	0	
00	SIN SUBPROGRAMA				4			
000	SIN PROYECTO				4.00	33.33	0	
001-000	DIRECCION Y COORDINACION							
1	Dirección y coordinación							
1801	IZABAL, PUERTO BARRIOS							
2	Dirección y coordinación							
1801	IZABAL, PUERTO BARRIOS							
002-000	SERVICIOS DE FOMENTO A LA INDUSTRIA Y COMERCIO	Entidad	1044.00	1044.00	309.00	29.60	0	
1	Empresas individuales y jurídicas beneficiadas con el arrendamiento de bienes Inmuebles				309			
1801	IZABAL, PUERTO BARRIOS				309.00	29.60	0	
2	Empresas individuales y jurídicas beneficiadas con el arrendamiento de bienes Inmuebles							
1801	IZABAL, PUERTO BARRIOS							

Indicadores de Gestión

Nombre del Indicador	Linea Base		Porcentaje de Avance Acumulado
	Año	Porcentaje del Indicador	

Política Vinculada al Indicador: **DESARROLLO ECONOMICO**
 Empresas beneficiadas con el arrendamiento de bienes inmuebles.

2022 684.00 309.00

000005

Sistema de Contabilidad Integrada Gubernamental
Informes de Gestion y Rendicion de Cuentas - IGRC02 - Ejecucion Fisica - IGRC02
Ejecucion Fisica

PAGINA 2 DE 2
 FECHA 3/05/2024
 HORA 10:25.10
 REPORTE: R00822834.rpt

ENTIDAD Igual a 21100073
 Expresado en Quetzales

DEL MES ENERO AL MES DE ABRIL

CORTE: ENTIDAD

EJERCICIO: 2024

PG SP PY AC OB UBG DESCRIPCION

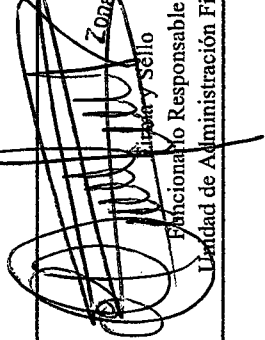
UNIDAD DE MEDIDA

METAS FISICAS

VIGENTE EJEC % EJEC

No. beneficiados

Unidad de Medida


Jefe Financiero
 Zona Libre de Industrias,
 Puerto y Sello Santo Tomás de Castilla,
 Funcionario Responsable de la
 Unidad de Administración Financiera

EJERCICIO: 2024

CORTE: ENTIDAD

PG - SPG - PY - ACT - OB - REN	ASIGNADO	MODIFICADO	VIGENTE	DEVENGADO	% EJE
ENTIDAD:21100073-000-00	ZONA LIBRE DE INDUSTRIA Y COMERCIO SANTO TOMÁS DE CASTILLA (ZOLIC)				
11	PROMOCION DEL DESARROLLO DE LA ACTIVIDAD INDUSTRIAL Y COMERCIAL				
00	SIN SUBPROGRAMA				
000	SIN PROYECTO				
001	000 DIRECCION Y COORDINACION				
011	PERSONAL PERMANENTE	746,448.00	1,761,744.00	319,912.63	18.16
012	COMPLEMENTO PERSONAL AL SALARIO DEL PERSONAL PERMANENTE	89,350.00	935,064.00	165,640.80	17.71
013	COMPLEMENTO POR ANTIGÜEDAD AL PERSONAL PERMANENTE	18,600.00	18,600.00	4,803.28	24.75
014	COMPLEMENTO POR CALIDAD PROFESIONAL AL PERSONAL PERMANENTE	76,500.00	76,500.00	12,000.00	15.69
015	COMPLEMENTOS ESPECÍFICOS AL PERSONAL PERMANENTE	966,783.00	2,478,609.00	489,031.56	20.13
029	OTRAS REMUNERACIONES DE PERSONAL TEMPORAL	5,757,839.00	4,745,449.00	1,887,200.21	39.77
041	SERVICIOS EXTRAORDINARIOS DE PERSONAL PERMANENTE	259,200.00	459,600.00	61,344.65	13.35
051	APORTE PATRONAL AL IGSS	258,825.00	550,712.00	75,506.58	13.71
052	APORTE PATRONAL AL INTECAP	24,257.00	51,613.00	35,205.53	68.21
061	DIETAS	268,800.00	1,002,000.00	50,400.00	5.03
063	GASTOS DE REPRESENTACIÓN EN EL INTERIOR	216,000.00	216,000.00	40,000.00	18.52
071	AGUINALDO	2,839,507.00	391,809.00	56,366.68	14.39
072	BONIFICACIÓN ANUAL (BONO 14)	2,839,510.00	391,809.00	56,366.68	14.39
073	BONO VACACIONAL	8,600.00	11,800.00	2,896.99	24.55
113	TELEFONÍA	0.00	0.00	0.00	0.00
114	CORREOS Y TELÉGRAFOS	0.00	0.00	0.00	0.00
121	DIVULGACIÓN E INFORMACIÓN	400,000.00	300,000.00	57,958.05	19.32
122	IMPRESIÓN, ENCUADERNACIÓN Y REPRODUCCIÓN	239,290.00	239,290.00	7,836.44	3.27
131	VIÁTICOS EN EL EXTERIOR	505,000.00	405,000.00	54,960.00	13.57
133	VIÁTICOS EN EL INTERIOR	100,000.00	100,000.00	17,294.37	17.29
136	RECONOCIMIENTO DE GASTOS	100,000.00	100,000.00	36,365.02	36.37

000007

EJERCICIO: 2024

CORTE: ENTIDAD

PG - SPG - PY - ACT - OB - REN	ASIGNADO	MODIFICADO	VIGENTE	DEVENGADO	% E/EJC
141	300,000.00	-100,000.00	200,000.00	11,017.87	5.51
142	10,000.00	0.00	10,000.00	1,240.44	12.40
151	316,316.00	0.00	316,316.00	86,900.00	27.47
152	12,800.00	0.00	12,800.00	0.00	0.00
153	170,000.00	-100,000.00	70,000.00	18,686.82	26.67
154	100,000.00	0.00	100,000.00	0.00	0.00
155	10,000.00	0.00	10,000.00	0.00	0.00
158	177,000.00	0.00	177,000.00	49,666.07	28.06
166	10,000.00	0.00	10,000.00	1,105.00	11.05
182	240,000.00	0.00	240,000.00	62,194.70	25.91
183	1,296,000.00	-302,710.00	993,290.00	300,490.62	30.25
185	50,000.00	0.00	50,000.00	0.00	0.00
186	246,000.00	-118,710.00	127,290.00	3,125.00	2.46
188	432,000.00	-213,678.00	218,322.00	0.00	0.00
189	1,402,000.00	-293,691.00	1,108,309.00	301,933.97	27.24
191	760,000.00	0.00	760,000.00	115,156.05	15.15
194	3,000.00	0.00	3,000.00	0.00	0.00
195	24,000.00	0.00	24,000.00	11,272.86	46.97
196	321,833.00	0.00	321,833.00	21,928.57	6.81
199	0.00	0.00	0.00	0.00	0.00
211	700,000.00	-110,550.00	589,450.00	128,377.86	21.78
232	0.00	0.00	0.00	0.00	0.00
233	100,000.00	-50,000.00	50,000.00	0.00	0.00
239	14,400.00	0.00	14,400.00	0.00	0.00
241	75,000.00	0.00	75,000.00	9,232.41	12.31
242	6,250.00	0.00	6,250.00	656.25	10.50

000008

Sistema de Contabilidad Integrada Gubernamental
 Informes de Gestión y Rendición de Cuentas - IGRG01
 Ejecución Financiera
 Expresado en Quetzales
DEL MES DE ENERO AL MES DE ABRIL
 Entidad Institucional Igual a 21100073

PAGINA : 3 DE 8
 FECHA : 3/05/2024
 HORA : 10:18:54
 REPORTE: R00820850.rpt

EJERCICIO: 2024

CORTE: ENTIDAD

PG - SPG - PY - ACT. OB - REN	ASIGNADO	MODIFICADO	VIGENTE	DEVENGADO	% EJEC
243	75,000.00	0.00	75,000.00	7,567.68	10.09
244	10,000.00	0.00	10,000.00	143.75	1.44
245	1,500.00	0.00	1,500.00	300.00	20.00
247	5,000.00	0.00	5,000.00	0.00	0.00
254	0.00	0.00	0.00	0.00	0.00
261	0.00	0.00	0.00	0.00	0.00
262	0.00	0.00	0.00	0.00	0.00
264	0.00	0.00	0.00	0.00	0.00
266	75,000.00	0.00	75,000.00	780.00	1.04
267	125,000.00	-75,000.00	50,000.00	0.00	0.00
268	0.00	0.00	0.00	0.00	0.00
269	0.00	0.00	0.00	0.00	0.00
291	75,000.00	0.00	75,000.00	598.21	0.80
292	75,000.00	0.00	75,000.00	2,946.16	3.93
293	0.00	0.00	0.00	0.00	0.00
294	0.00	813.00	813.00	0.00	0.00
295	30,000.00	0.00	30,000.00	3,027.50	10.09
296	0.00	0.00	0.00	0.00	0.00
298	165,000.00	0.00	165,000.00	38,864.40	23.55
299	0.00	0.00	0.00	0.00	0.00
322	319,500.00	0.00	319,500.00	0.00	0.00
323	650.00	0.00	650.00	0.00	0.00
324	21,795.00	0.00	21,795.00	0.00	0.00
325	78,000.00	0.00	78,000.00	0.00	0.00
326	104,500.00	0.00	104,500.00	15,000.00	14.35
328	510,000.00	0.00	510,000.00	0.00	0.00

000009

EJERCICIO: 2024

CORTE: ENTIDAD

PG - SPG - PY - ACT - OB - REN	ASIGNADO	MODIFICADO	VIGENTE	DEVENGADO	% EJEC
329	333,120.00	0.00	333,120.00	0.00	0.00
411	20,000.00	0.00	20,000.00	4,500.00	22.50
413	687,766.00	0.00	687,766.00	68,746.04	10.00
415	100,000.00	0.00	100,000.00	8,046.23	8.05
416	90,000.00	0.00	90,000.00	27,900.00	31.00
456	99,053.00	0.00	99,053.00	24,763.05	25.00
TOTAL 001 000 DIRECCION Y COORDINACION	25,760,840.00	-3,111,284.00	22,649,556.00	4,767,036.98	21.05
002 000 SERVICIOS DE FOMENTO A LA INDUSTRIA Y COMERCIO					
011	1,033,128.00	38,088.00	1,071,216.00	297,222.87	27.75
012	209,450.00	436,930.00	646,380.00	188,425.13	29.15
013	40,980.00	0.00	40,980.00	13,092.57	31.95
014	18,000.00	0.00	18,000.00	3,000.00	16.67
015	1,204,799.00	912,999.00	2,117,798.00	652,638.33	30.82
022	39,540.00	256,236.00	295,776.00	13,180.00	4.46
024	2,400.00	105,600.00	108,000.00	6,280.00	5.81
026	13,500.00	0.00	13,500.00	0.00	0.00
027	39,895.00	159,878.00	199,773.00	20,200.00	10.11
029	600,000.00	1,012,390.00	1,612,390.00	992,825.98	61.57
041	737,244.00	231,156.00	968,400.00	123,188.12	12.72
051	356,264.00	151,645.00	507,909.00	59,821.34	11.78
052	33,389.00	14,213.00	47,602.00	8,425.19	17.70
071	1,484,944.00	-1,153,373.00	331,571.00	65,754.42	19.83
072	1,484,943.00	-1,084,185.00	400,758.00	65,754.42	16.41
073	13,400.00	0.00	13,400.00	4,800.00	34.33

000010

EJERCICIO: 2024

CORTE: ENTIDAD

PG - SPG - PY - ACT-OB - REN	ASIGNADO	MODIFICADO	VIGENTE	DEVENGADO	% EJEC
111	1,078,413.00	0.00	1,078,413.00	319,441.21	29.62
112	15,000.00	0.00	15,000.00	800.00	5.33
113	450,000.00	0.00	450,000.00	83,724.05	18.61
114	25,000.00	0.00	25,000.00	6,124.11	24.50
121	0.00	0.00	0.00	0.00	0.00
122	0.00	0.00	0.00	0.00	0.00
152	0.00	0.00	0.00	0.00	0.00
153	0.00	0.00	0.00	0.00	0.00
154	0.00	0.00	0.00	0.00	0.00
158	0.00	0.00	0.00	0.00	0.00
165	170,000.00	0.00	170,000.00	54,206.26	31.89
168	0.00	0.00	0.00	0.00	0.00
169	50,000.00	0.00	50,000.00	3,370.54	6.74
171	86,260.00	1,835,783.00	1,922,043.00	755,175.70	39.29
183	0.00	302,710.00	302,710.00	220,615.23	72.88
186	0.00	118,710.00	118,710.00	70,276.49	59.20
188	0.00	303,678.00	303,678.00	168,497.70	55.49
189	0.00	293,691.00	293,691.00	187,223.50	63.75
195	0.00	0.00	0.00	0.00	0.00
198	750,000.00	0.00	750,000.00	239,502.45	31.93
211	0.00	0.00	0.00	0.00	0.00
214	79,450.00	0.00	79,450.00	0.00	0.00
223	16,625.00	0.00	16,625.00	0.00	0.00
224	4,500.00	0.00	4,500.00	0.00	0.00
232	79,800.00	0.00	79,800.00	0.00	0.00

000011

Sistema de Contabilidad Integrada Gubernamental
 Informes de Gestión y Rendición de Cuentas - IGR001
 Ejecución Financiera
 Expresado en Quetzales
DEL MES DE ENERO AL MES DE ABRIL
 Entidad Institucional Igual a 21100073

PAGINA : 6 DE 8
 FECHA : 3/05/2024
 HORA : 10:18:54
 REPORTE: R00820850.rpt

EJERCICIO: 2024

CORTE: ENTIDAD

PG. SPG. PY. ACT. OB. REN	ASIGNADO	MODIFICADO	VIGENTE	DEVENGADO	% EJE
233	0.00	0.00	0.00	0.00	0.00
239	0.00	0.00	0.00	0.00	0.00
241	0.00	0.00	0.00	0.00	0.00
252	16,060.00	0.00	16,060.00	0.00	0.00
253	25,000.00	0.00	25,000.00	580.36	2.32
261	100,000.00	0.00	100,000.00	11,474.38	11.47
262	500,000.00	60,000.00	560,000.00	1,720.53	0.31
263	3,750.00	0.00	3,750.00	0.00	0.00
264	26,940.00	0.00	26,940.00	6,165.36	22.89
267	0.00	0.00	0.00	0.00	0.00
268	140,000.00	-75,000.00	65,000.00	11,568.65	17.80
269	25,000.00	0.00	25,000.00	0.00	0.00
271	10,000.00	0.00	10,000.00	0.00	0.00
272	1,200.00	0.00	1,200.00	0.00	0.00
273	5,000.00	0.00	5,000.00	0.00	0.00
274	16,300.00	0.00	16,300.00	0.00	0.00
275	41,250.00	0.00	41,250.00	0.00	0.00
279	4,050.00	0.00	4,050.00	0.00	0.00
281	20,000.00	0.00	20,000.00	0.00	0.00
282	20,000.00	0.00	20,000.00	0.00	0.00
283	73,059.00	0.00	73,059.00	0.00	0.00
284	44,750.00	67,375.00	112,125.00	60,156.25	53.65
285	1,200.00	0.00	1,200.00	0.00	0.00
286	5,000.00	0.00	5,000.00	0.00	0.00
289	5,000.00	0.00	5,000.00	0.00	0.00
291	0.00	0.00	0.00	0.00	0.00
292	0.00	0.00	0.00	0.00	0.00

000012

EJERCICIO: 2024

CORTE: ENTIDAD

PG - SPG - PY - ACT - OB - REN	ASIGNADO	MODIFICADO	VIGENTE	DEVENGADO	% EJEC
295	0.00	0.00	0.00	0.00	0.00
296	0.00	0.00	0.00	0.00	0.00
297	150,000.00	0.00	150,000.00	75,647.32	50.43
298	0.00	0.00	0.00	0.00	0.00
299	15,000.00	0.00	15,000.00	0.00	0.00
322	0.00	0.00	0.00	0.00	0.00
326	0.00	0.00	0.00	0.00	0.00
328	0.00	0.00	0.00	0.00	0.00
329	0.00	0.00	0.00	0.00	0.00
411	0.00	0.00	0.00	0.00	0.00
413	1,284,380.00	0.00	1,284,380.00	83,769.59	6.52
TOTAL 002 000 SERVICIOS DE FOMENTO A LA INDUSTRIA Y COMERCIO	12,649,863.00	3,986,524.00	16,636,387.00	4,874,449.05	29.30
TOTAL 000 SIN PROYECTO	38,410,703.00	877,240.00	39,287,943.00	9,641,486.03	24.54
TOTAL 00 SIN SUBPROGRAMA	38,410,703.00	877,240.00	39,287,943.00	9,641,486.03	24.54
TOTAL 11 PROMOCION DEL DESARROLLO DE LA ACTIVIDAD INDUSTRIAL Y COMERCIAL	38,410,703.00	877,240.00	39,287,943.00	9,641,486.03	24.54
99 PARTIDAS NO ASIGNABLES A PROGRAMAS					
00 SIN SUBPROGRAMA					
000 SIN PROYECTO					
001 000 PARTIDAS NO ASIGNABLES A PROGRAMAS					
435	0.00	282,828.00	282,828.00	106,828.57	37.77
451	0.00	12,000.00	12,000.00	0.00	0.00
472	0.00	20,540.00	20,540.00	0.00	0.00
875	692,000.00	-692,000.00	0.00	0.00	0.00

000013

Sistema de Contabilidad Integrada Gubernamental
 Informes de Gestión y Rendición de Cuentas - IGRC01
 Ejecución Financiera
 Expresado en Quetzales
DEL MES DE ENERO AL MES DE ABRIL
 Entidad Institucional Igual a 21100073

PAGINA : 8 DE 8
 FECHA : 3/05/2024
 HORA : 10:18.54
 REPORTE: R00820850.rpt

EJERCICIO: 2024

		CORTE: ENTIDAD				
PG - SPG - PY - ACT - OB - REN		ASIGNADO	MODIFICADO	VIGENTE	DEVENGADO	% EJEC
876	DISMINUCIÓN DE RESULTADOS POR UTILIDADES A TRANSFERIR A EMPLEADOS	172,881.00	-172,881.00	0.00	0.00	0.00
878	DISMINUCIÓN DE RESULTADOS POR UTILIDADES A TRANSFERIR A MUNICIPALIDADES	345,283.00	-327,727.00	17,556.00	0.00	0.00
TOTAL 001 000	PARTIDAS NO ASIGNABLES A PROGRAMAS	1,210,164.00	-877,240.00	332,924.00	106,828.57	32.09
TOTAL 000	SIN PROYECTO	1,210,164.00	-877,240.00	332,924.00	106,828.57	32.09
TOTAL 00	SIN SUBPROGRAMA	1,210,164.00	-877,240.00	332,924.00	106,828.57	32.09
TOTAL 99	PARTIDAS NO ASIGNABLES A PROGRAMAS	1,210,164.00	-877,240.00	332,924.00	106,828.57	32.09
ENTIDAD: 21100073-000-00	ZONA LIBRE DE INDUSTRIA Y COMERCIO SANTO TOMÁS DE CASTILLA (ZOLIC)	39,620,867.00	0.00	39,620,867.00	9,748,314.60	24.60

[Firma]
 Funcionario Responsable de la
 Unidad de Administración Financiera

000014