

Oficinas Centrales
Km. 293.5, Ruta al Atlántico
Santo Tomás de Castilla
Puerto Barrios, Izabal.
Teléfonos: 7961-5400 | 7961-5417



Oficinas Ciudad Capital
Blvd. Los Próceres 24-69, Zona 10.
Centro Empresarial Zona Pradera,
Torre IV, nivel 10, Oficina 1002.
Teléfonos: 7961-5460

OFICIO DF. STC. No. 0253-2023

Santo Tomás de Castilla,
Mayo 02 de 2023

Doctor
Frank Helmuth Bode Fuentes
Contralor General de Cuentas
Contraloría General de Cuentas
Su Despacho.




Respetable Doctor Bode;

Atentamente nos dirigimos a usted, para saludarlo y al mismo tiempo aprovechamos la oportunidad para hacer de su conocimiento y remitirle adjunto a la presente. El Informe de Gestión Física, Informe de Resultados Económicos y Financieros, correspondientes al Primer Cuatrimestre de Enero a Abril de 2023.

Agradeciendo de antemano la atención brindada a la presente; sin otro particular nos suscribimos de usted.

Cordialmente,


Licda. Elvia Danissa Velásquez Mejía
Jefe Financiero ZOLIC
Jefe Financiero
Zona Libre de Industria y Comercio
Santo Tomás de Castilla


Vo. Bo. Lic. Gerson Raúl Bailey Popol
Sub-Gerente General ZOLIC



Oficinas Centrales
Km. 293.5, Ruta al Atlántico
Santo Tomás de Castilla
Puerto Barrios, Izabal.
Teléfonos: 7961-5400 | 7961-5417



Oficinas Ciudad Capital
Blvd. Los Próceres 24-69, Zona 10.
Centro Empresarial Zona Pradera,
Torre IV, nivel 10, Oficina 1002.
Teléfonos: 7961-5460

OFICIO DF. STC. No. 0254-2023

Santo Tomás de Castilla,
Mayo 02 de 2023

Licenciada
Marta María Ríos Gutiérrez
Directora
Dirección Técnica del Presupuesto
Ministerio de Finanzas Públicas
Su Despacho.

Respetable Licenciada Ríos:




Atentamente nos dirigimos a usted, para saludarlo y al mismo tiempo aprovechamos la oportunidad para hacer de su conocimiento y remitirle adjunto a la presente. El Informe de Gestión Física, Informe de Resultados Económicos y Financieros, correspondientes al Primer cuatrimestre de Enero a Abril de 2023.

Agradeciendo de antemano la atención brindada a la presente; sin otro particular nos suscribimos de usted.

Cordialmente,


Licda. Elvia Daníssa Velásquez Mejía
Jefe Financiero ZOLIC
Jefe Financiero
Zona Libre de Industria y Comercio
Santo Tomás de Castilla


Vo. Bo. Lic. Gerson Raúl Bailey Popol
Sub Gerente General ZOLIC
Sub Gerente General

EJERCICIO: 2023

CORTE: ENTIDAD

PG - SPG - PY - ACT - OB - REN	ASIGNADO	MODIFICADO	VIGENTE	DEVENGADO	% EJEC
ENTIDAD:21100073-000-00	ZONA LIBRE DE INDUSTRIA Y COMERCIO SANTO TOMÁS DE CASTILLA (ZOLIC)				
11	PROMOCION DEL DESARROLLO DE LA ACTIVIDAD INDUSTRIAL Y COMERCIAL				
00	SIN SUBPROGRAMA				
000	SIN PROYECTO				
001	DIRECCION Y COORDINACION				
011	PERSONAL PERMANENTE	53,412.00	1,068,708.00	308,812.00	28.88
012	COMPLEMENTO PERSONAL AL SALARIO DEL PERSONAL PERMANENTE	89,350.00	558,444.00	160,348.00	28.71
013	COMPLEMENTO POR ANTIGÜEDAD AL PERSONAL PERMANENTE	17,040.00	17,040.00	4,361.64	25.60
014	COMPLEMENTO POR CALIDAD PROFESIONAL AL PERSONAL PERMANENTE	36,000.00	36,000.00	12,000.00	33.33
015	COMPLEMENTOS ESPECÍFICOS AL PERSONAL PERMANENTE	966,783.00	1,675,166.00	478,570.51	28.57
029	OTRAS REMUNERACIONES DE PERSONAL TEMPORAL	6,180,936.00	5,710,787.00	2,205,424.77	38.62
041	SERVICIOS EXTRAORDINARIOS DE PERSONAL PERMANENTE	259,200.00	259,200.00	58,907.11	22.73
051	APORTE PATRONAL AL IGSS	254,338.00	345,280.00	23,758.76	6.88
052	APORTE PATRONAL AL INTECAP	23,837.00	32,360.00	2,235.81	6.91
061	DIETAS	268,800.00	1,152,000.00	54,400.00	4.72
063	GASTOS DE REPRESENTACIÓN EN EL INTERIOR	216,000.00	216,000.00	40,000.00	18.52
071	AGUINALDO	1,306,135.00	248,066.00	49,353.74	19.90
072	BONIFICACIÓN ANUAL (BONO 14)	1,306,135.00	248,066.00	49,353.74	19.90
073	BONO VACACIONAL	8,600.00	8,800.00	3,053.15	34.69
121	DIVULGACIÓN E INFORMACIÓN	351,138.00	451,138.00	352,845.81	78.21
122	IMPRESIÓN, ENCUADERNACIÓN Y REPRODUCCIÓN	100,000.00	100,000.00	23,307.15	23.31
131	VIÁTICOS EN EL EXTERIOR	300,000.00	300,000.00	84,606.10	28.20
133	VIÁTICOS EN EL INTERIOR	200,000.00	200,000.00	24,419.45	12.21
136	RECONOCIMIENTO DE GASTOS	100,000.00	100,000.00	57,130.29	57.13
141	TRANSPORTE DE PERSONAS	200,000.00	200,000.00	33,611.10	16.81
142	FLETES	5,000.00	5,000.00	2,505.80	50.12

0000001

Sistema de Contabilidad Integrada Gubernamental
 Informes de Gestión y Rendición de Cuentas - IGRCO1
 Ejecución Financiera
 Expresado en Quetzales
 DEL MES DE ENERO AL MES DE ABRIL
 Entidad Institucional Igual a 21100073

PAGINA : 2 DE 7
 FECHA : 2/05/2023
 HORA : 7:37.02
 REPORTE: R00820850.rpt

EJERCICIO: 2023

CORTE: ENTIDAD

PG - SP6 - PY - ACT - OB - REN	ASIGNADO	MODIFICADO	VIGENTE	DEVENGADO	% EJEC
151	316,316.00	0.00	316,316.00	21,725.00	6.87
152	12,000.00	0.00	12,000.00	0.00	0.00
153	168,000.00	0.00	168,000.00	28,378.39	16.89
154	50,000.00	0.00	50,000.00	22,142.86	44.29
155	10,000.00	0.00	10,000.00	0.00	0.00
158	170,000.00	7,500.00	177,500.00	36,082.31	20.33
181	289,800.00	-211,192.00	78,608.00	0.00	0.00
182	240,000.00	0.00	240,000.00	51,051.27	21.27
183	1,560,000.00	-487,000.00	1,073,000.00	180,063.37	16.78
184	156,000.00	0.00	156,000.00	0.00	0.00
185	84,000.00	0.00	84,000.00	4,593.76	5.47
186	270,000.00	-118,710.00	151,290.00	3,125.00	2.07
188	540,000.00	0.00	540,000.00	126,497.70	23.43
189	1,892,800.00	-343,621.00	1,549,179.00	324,206.94	20.93
191	760,000.00	0.00	760,000.00	139,160.76	18.31
194	3,000.00	0.00	3,000.00	316.80	10.56
195	24,000.00	0.00	24,000.00	10,579.23	44.08
196	400,000.00	0.00	400,000.00	79,885.63	19.97
211	494,030.00	0.00	494,030.00	124,727.35	25.25
233	77,450.00	450,000.00	527,450.00	0.00	0.00
239	11,580.00	0.00	11,580.00	0.00	0.00
241	50,880.00	0.00	50,880.00	20,358.48	40.01
242	10,000.00	0.00	10,000.00	941.07	9.41
243	52,915.00	0.00	52,915.00	15,528.93	29.35
244	15,350.00	0.00	15,350.00	0.00	0.00

000002

Sistema de Contabilidad Integrada Gubernamental
 Informes de Gestion y Rendicion de Cuentas - IGRCO1
 Ejecución Financiera
 Expresado en Quetzales
DEL MES DE ENERO AL MES DE ABRIL
 Entidad Institucional Igual a 21100073

PAGINA : 3 DE 7
 FECHA : 2/05/2023
 HORA : 7:37:02
 REPORTE: R00820850.rpt

EJERCICIO: 2023

CORTE: ENTIDAD

PG - SPG - PY - ACT - OB - REN	ASIGNADO	MODIFICADO	VIGENTE	DEVENGADO	% EJEC
245	1,500.00	0.00	1,500.00	0.00	0.00
247	12,200.00	0.00	12,200.00	0.00	0.00
266	107,845.00	0.00	107,845.00	0.00	0.00
267	76,500.00	0.00	76,500.00	13,801.87	18.04
291	75,625.00	0.00	75,625.00	0.00	0.00
292	75,700.00	0.00	75,700.00	11.61	0.02
294	2,110.00	25,000.00	27,110.00	18,973.21	69.99
295	63,752.00	0.00	63,752.00	0.00	0.00
298	96,595.00	25,000.00	121,595.00	52,757.44	43.39
322	263,500.00	0.00	263,500.00	0.00	0.00
323	650.00	0.00	650.00	0.00	0.00
324	28,500.00	0.00	28,500.00	0.00	0.00
325	36,000.00	0.00	36,000.00	0.00	0.00
326	102,100.00	0.00	102,100.00	0.00	0.00
328	239,300.00	0.00	239,300.00	16,049.11	6.71
329	222,920.00	0.00	222,920.00	30,245.54	13.57
411	20,000.00	0.00	20,000.00	0.00	0.00
413	507,266.00	0.00	507,266.00	58,621.49	11.56
415	100,000.00	0.00	100,000.00	997.84	1.00
416	90,000.00	0.00	90,000.00	27,000.00	30.00
456	111,587.00	0.00	111,587.00	0.00	0.00
913	2,822,234.00	288,945.00	3,111,179.00	43,565.94	1.40
991	2,282,013.00	0.00	2,282,013.00	0.00	0.00
TOTAL 001 000 DIRECCION Y COORDINACION	28,200,606.00	-636,611.00	27,563,995.00	5,480,213.83	19.88

002 000 SERVICIOS DE FOMENTO A LA INDUSTRIA Y
 COMERCIO

000003

Sistema de Contabilidad Integrada Gubernamental
 Informes de Gestión y Rendición de Cuentas - IGRG01
 Ejecución Financiera
 Expresado en Quetzales
DEL MES DE ENERO AL MES DE ABRIL
 Entidad Institucional Igual a 21100073

PAGINA : 4 DE 7
 FECHA : 2/05/2023
 HORA : 7:37:02
 REPORTE: R00820850.rpt

EJERCICIO: 2023

CORTE: ENTIDAD

PG - SPG - PY - ACT - OB - REN	ASIGNADO	MODIFICADO	VIGENTE	DEVENGADO	% EJEC
011	1,033,128.00	-13,504.00	1,019,624.00	300,181.10	29.44
012	209,450.00	441,070.00	650,520.00	190,373.40	29.26
013	45,660.00	0.00	45,660.00	13,076.66	28.64
014	4,500.00	0.00	4,500.00	3,000.00	66.67
015	1,204,799.00	1,031,018.00	2,235,817.00	660,580.00	29.55
022	39,540.00	0.00	39,540.00	10,598.92	26.81
024	2,400.00	16,440.00	18,840.00	3,087.67	16.39
025	420.00	0.00	420.00	0.00	0.00
027	39,895.00	25,538.00	65,433.00	16,244.17	24.83
029	194,400.00	470,149.00	664,549.00	355,145.61	53.44
041	737,244.00	0.00	737,244.00	158,291.66	21.47
051	345,151.00	102,066.00	447,217.00	30,058.72	6.72
052	32,348.00	10,729.00	43,077.00	2,870.54	6.66
071	1,306,136.00	-1,013,086.00	293,050.00	81,119.17	27.68
072	1,306,136.00	-1,013,086.00	293,050.00	81,119.17	27.68
073	14,500.00	100.00	14,600.00	4,600.00	31.51
111	1,077,600.00	0.00	1,077,600.00	207,594.77	19.26
112	18,000.00	0.00	18,000.00	800.00	4.44
113	450,000.00	325,000.00	775,000.00	111,723.80	14.42
114	10,000.00	0.00	10,000.00	4,358.93	43.59
165	300,000.00	0.00	300,000.00	57,274.51	19.09
169	50,000.00	0.00	50,000.00	2,996.43	5.99
171	142,048.00	310,000.00	452,048.00	8,487.60	1.88
172	510,000.00	-510,000.00	0.00	0.00	0.00

000004

Sistema de Contabilidad Integrada Gubernamental
 Informes de Gestión y Rendición de Cuentas - IGRC01
 Ejecución Financiera
 Expresado en Quetzales
DEL MES DE ENERO AL MES DE ABRIL
 Entidad Institucional Igual a 21100073

PAGINA : 5 DE 7
 FECHA : 2/05/2023
 HORA : 7:37:02
 REPORTE: R00820850.rpt

EJERCICIO: 2023

CORTE: ENTIDAD

PG - SPG - PY - ACT. OB - REN	ASIGNADO	MODIFICADO	VIGENTE	DEVENGADO	% EJE
173	900,000.00	0.00	900,000.00	0.00	0.00
	MANTENIMIENTO Y REPARACIÓN DE BIENES NACIONALES DE USO COMÚN				
174	84,500.00	0.00	84,500.00	0.00	0.00
	MANTENIMIENTO Y REPARACIÓN DE INSTALACIONES				
176	1,300,106.00	-1,275,106.00	25,000.00	21,781.25	87.13
	MANTENIMIENTO Y REPARACIÓN DE OTRAS OBRAS E INSTALACIONES				
183	0.00	487,000.00	487,000.00	264,489.39	54.31
	SERVICIOS JURÍDICOS				
186	0.00	118,710.00	118,710.00	70,276.49	59.20
	SERVICIOS DE INFORMÁTICA Y SISTEMAS COMPUTARIZADOS				
189	0.00	375,571.00	375,571.00	203,956.52	54.31
	OTROS ESTUDIOS Y/O SERVICIOS				
199	495,250.00	689,000.00	1,184,250.00	268,382.94	22.66
	OTROS SERVICIOS				
214	38,550.00	0.00	38,550.00	0.00	0.00
	PRODUCTOS AGROFORESTALES, MADERA, CORCHO Y SUS MANUFACTURAS				
223	6,050.00	0.00	6,050.00	1,160.72	19.19
	PIEDRA, ARCILLA Y ARENA				
224	4,500.00	0.00	4,500.00	0.00	0.00
	PÓMEZ, CAL Y YESO				
232	91,250.00	0.00	91,250.00	1,459.82	1.60
	ACABADOS TEXTILES				
233	0.00	100,000.00	100,000.00	491.07	0.49
	PRENDAS DE VESTIR				
252	15,760.00	0.00	15,760.00	0.00	0.00
	ARTÍCULOS DE CUERO				
253	2,800.00	75,000.00	77,800.00	6,294.64	8.09
	LLANTAS Y NEUMÁTICOS				
261	124,400.00	0.00	124,400.00	16,584.90	13.33
	ELEMENTOS Y COMPUESTOS QUÍMICOS				
262	363,925.00	250,000.00	613,925.00	422,566.74	68.83
	COMBUSTIBLES Y LUBRICANTES				
263	3,750.00	0.00	3,750.00	0.00	0.00
	ABONOS Y FERTILIZANTES				
264	26,600.00	0.00	26,600.00	0.00	0.00
	INSECTICIDAS, FUMIGANTES Y SIMILARES				
268	151,096.00	0.00	151,096.00	12,640.53	8.37
	PRODUCTOS PLÁSTICOS, NYLON, VINIL Y P.V.C.				
269	31,290.00	0.00	31,290.00	0.00	0.00
	OTROS PRODUCTOS QUÍMICOS Y CONEXOS				
271	18,820.00	0.00	18,820.00	984.37	5.23
	PRODUCTOS DE ARCILLA				
272	1,200.00	0.00	1,200.00	0.00	0.00
	PRODUCTOS DE VIDRIO				
273	17,700.00	0.00	17,700.00	7,053.57	39.85
	PRODUCTOS DE LOZA Y PORCELANA				
274	11,900.00	0.00	11,900.00	7,928.92	66.63
	CEMENTO				
275	48,050.00	306,159.00	354,209.00	8,412.51	2.38
	PRODUCTOS DE CEMENTO, PÓMEZ, ASBESTO Y YESO				
281	28,650.00	0.00	28,650.00	0.00	0.00
	PRODUCTOS SIDERÚRGICOS				

000005

EJERCICIO: 2023

CORTE: ENTIDAD

PG - SPG - PY - ACT - OB - REN	ASIGNADO	MODIFICADO	VIGENTE	DEVENGADO	% EJEC
282	45,450.00	0.00	45,450.00	0.00	0.00
283	39,750.00	56,445.00	96,195.00	26.79	0.03
284	104,000.00	0.00	104,000.00	893.33	0.86
285	8,750.00	0.00	8,750.00	0.00	0.00
286	23,622.00	0.00	23,622.00	356.29	1.51
289	53,350.00	0.00	53,350.00	0.00	0.00
297	354,107.00	-274,800.00	79,307.00	44.65	0.06
299	32,539.00	0.00	32,539.00	6,412.74	19.71
413	1,025,461.00	0.00	1,025,461.00	98,530.06	9.61
TOTAL 002 000 SERVICIOS DE FOMENTO A LA INDUSTRIA Y COMERCIO	14,526,531.00	1,090,413.00	15,616,944.00	3,724,310.07	23.85
TOTAL 000 SIN PROYECTO	42,727,137.00	453,802.00	43,180,939.00	9,204,523.90	21.32
TOTAL 00 SIN SUBPROGRAMA	42,727,137.00	453,802.00	43,180,939.00	9,204,523.90	21.32
TOTAL 11 PROMOCION DEL DESARROLLO DE LA ACTIVIDAD INDUSTRIAL Y COMERCIAL	42,727,137.00	453,802.00	43,180,939.00	9,204,523.90	21.32
99 PARTIDAS NO ASIGNABLES A PROGRAMAS					
00 SIN SUBPROGRAMA					
000 SIN PROYECTO					
001 000 PARTIDAS NO ASIGNABLES A PROGRAMAS					
435 TRANSFERENCIAS A OTRAS INSTITUCIONES SIN FINES DE LUCRO	0.00	289,219.00	289,219.00	54,680.00	18.91
451 TRANSFERENCIAS A LA ADMINISTRACIÓN CENTRAL	0.00	12,000.00	12,000.00	0.00	0.00
472 TRANSFERENCIAS A ORGANISMOS E INSTITUCIONES INTERNACIONALES	0.00	54,904.00	54,904.00	20,592.00	37.51
875 DISMINUCIÓN DE RESULTADOS POR UTILIDADES A TRANSFERIR A LA ADMINISTRACIÓN CENTRAL	1,090,000.00	-462,768.00	627,232.00	627,231.23	100.00
876 DISMINUCIÓN DE RESULTADOS POR UTILIDADES A TRANSFERIR A EMPLEADOS	272,527.00	-115,719.00	156,808.00	156,807.81	100.00
878 DISMINUCIÓN DE RESULTADOS POR UTILIDADES A TRANSFERIR A MUNICIPALIDADES	545,054.00	-231,438.00	313,616.00	313,615.62	100.00

000006

DEL MES DE ENERO AL MES DE ABRIL
 Entidad Institucional Igual a 21100073

EJERCICIO: 2023

CORTE: ENTIDAD

PG - SPG - PY - ACT - OB - REN	ASIGNADO	MODIFICADO	VIGENTE	DEVENGADO	% EJEC
TOTAL 001 000 PARTIDAS NO ASIGNABLES A PROGRAMAS	1,907,581.00	-453,802.00	1,453,779.00	1,172,926.66	80.68
TOTAL 000 SIN PROYECTO	1,907,581.00	-453,802.00	1,453,779.00	1,172,926.66	80.68
TOTAL 00 SIN SUBPROGRAMA	1,907,581.00	-453,802.00	1,453,779.00	1,172,926.66	80.68
TOTAL 99 PARTIDAS NO ASIGNABLES A PROGRAMAS	1,907,581.00	-453,802.00	1,453,779.00	1,172,926.66	80.68
ENTIDAD: 21100073-000-00 ZONA LIBRE DE INDUSTRIA Y COMERCIO SANTO TOMÁS DE CASTILLA (ZOLIC)	44,634,718.00	0.00	44,634,718.00	10,377,450.56	23.25

[Firma manuscrita]
Jefe Financiero
 Zona Libre de Industria y Comercio
 Santo Tomás de Castilla
 Funcionario Responsable de la
 Unidad de Administración Financiera

000007

Sistema de Contabilidad Integrada Gubernamental
Informes de Gestion y Rendicion de Cuentas - IGRC02 - Ejecucion Fisica - IGRC02
Ejecucion Fisica

PAGINA 1 DE 2
 FECHA 2/05/2023
 HORA 8:00.24
 REPORTE: R00822834.rpt

ENTIDAD Igual a 21100073
 Expresado en Quetzales

CORTE: ENTIDAD

DEL MES ENERO AL MES DE ABRIL

EJERCICIO: 2023

PG	SP	PY	AC	OB	UBG	DESCRIPCION	UNIDAD DE MEDIDA	METAS FISICAS			No. beneficiados	Unidad de Medida
								INICIAL	VIGENTE	EJEC		
Entidad:	21100073	0000	0000	0000	0000	ZONA LIBRE DE INDUSTRIA Y COMERCIO SANTO TOMÁS DE CASTILLA (ZOLIC)						
11						PROMOCION DEL DESARROLLO DE LA ACTIVIDAD INDUSTRIAL Y COMERCIAL						
00						SIN SUBPROGRAMA						
000						SIN PROYECTO						
001-000						DIRECCION Y COORDINACION						
1						Dirección y coordinación	Documento	12	12	4	33.33	0
						1801 IZABAL, PUERTO BARRIOS			4			
2						Dirección y coordinación	Documento	12	12	4	33.33	0
						1801 IZABAL, PUERTO BARRIOS			4			
002-000						SERVICIOS DE FOMENTO A LA INDUSTRIA Y COMERCIO						
1						Empresas individuales y jurídicas beneficiadas con el arrendamiento de bienes Inmuebles	Entidad	843	843	255	30.25	0
						1801 IZABAL, PUERTO BARRIOS			255			
2						Empresas individuales y jurídicas beneficiadas con el arrendamiento de bienes Inmuebles	Entidad	843	843	255	30.25	0
						1801 IZABAL, PUERTO BARRIOS			255			

Indicadores de Gestión

Nombre del Indicador	Linea Base		Porcentaje de Avance Acumulado
	Año	Porcentaje del Indicador	
	2022	684.00	0.00

Política Vinculada al Indicador: DESARROLLO ECONOMICO

Cantidad de empresas beneficiadas con el arrendamiento de bienes inmuebles.

0000008

Sistema de Contabilidad Integrada Gubernamental
Informes de Gestion y Rendicion de Cuentas - IGRC02 - Ejecucion Fisica - IGRC02
Ejecucion Fisica

PAGINA 2 DE 2
 FECHA 2/05/2023
 HORA 8:00.24
 REPORTE: R00822834.rpt

ENTIDAD Igual a 21100073
 Expresado en Quetzales

DEL MES ENERO AL MES DE ABRIL

CORTE: ENTIDAD

EJERCICIO: 2023

PG	SP	PY	AC	OB	UBG	DESCRIPCION	UNIDAD DE MEDIDA	METAS FISICAS		No. beneficiados	Unidad de Medida
								INICIAL	VIGENTE EJE		


 Firma y Sello
 Funcionario Responsable de la
 Unidad de Administración Financiera


Jefe Financiero
 Zona Libre de Industria y Comercio
 Santo Tomás de Castilla

Sistema de Contabilidad Integrada Gubernamental
Informes de Gestion y Rendicion de Cuentas - IGRC03
Comparacion de Ejecucion Financiera y Fisica

PAGINA 1 DE 1
 FECHA 2/05/2023
 HORA 8:06:34
 REPORTE: R00820869.rpt

ENTIDAD Igual a 21100073
 Expresado en Quetzales


CORTE: ENTIDAD

DEL MES ENERO AL MES DE ABRIL

EJERCICIO: 2023

PG	SP	PY	AC	OB	DESCRIPCION	SNIP	UNIDAD DE MEDIDA	METAS FISICAS			PRESUPUESTO FINANCIERO				
								INICIAL	VIGENTE	% EJEC	INICIAL	VIGENTE	% EJEC		
Entidad : 21100073-000-00 ZONA LIBRE DE INDUSTRIA Y COMERCIO SANTO TOMAS DE CASTILLA (ZOLIC)															
11					PROMOCION DEL DESARROLLO DE LA ACTIVIDAD INDUSTRIAL Y COMERCIAL										
001	000				DIRECCION Y COORDINACION										
	1				Dirección y coordinación	0	DOCUMENTO	12	12	4	33.33	28,206,606.00	27,563,995.00	5,480,213.83	19.98
	2				Dirección y coordinación	0	DOCUMENTO	12	12	4	33.33				
002	000				SERVICIOS DE FOMENTO A LA INDUSTRIA Y COMERCIO										
	1				Empresas individuales y juridicas beneficiadas con el arrendamiento de bienes Inmuebles	0	ENTIDAD	843	843	255	30.25	14,526,531.00	15,016,944.00	3,724,310.07	23.85
	2				Empresas individuales y juridicas beneficiadas con el arrendamiento de bienes Inmuebles	0	ENTIDAD	843	843	255	30.25				
Total	11				PROMOCION DEL DESARROLLO DE LA ACTIVIDAD INDUSTRIAL Y COMERCIAL							43,733,137.00	43,180,939.00	9,204,523.90	21.32

99					PARTIDAS NO ASIGNABLES A PROGRAMAS							1,907,581.00	1,453,779.00	1,172,926.66	61.68
001	000				PARTIDAS NO ASIGNABLES A PROGRAMAS							1,907,581.00	1,453,779.00	1,172,926.66	61.68
Total	99				PARTIDAS NO ASIGNABLES A PROGRAMAS							1,907,581.00	1,453,779.00	1,172,926.66	61.68


Jefe Financiero
 Zona Libre de Industria y Comercio
 Santo Tomás de Castilla
 Funcionario Responsable de la
 Unidad de Administración Financiera

000010

Entidad Institucional Igual a 21100073

DEL MES DE ENERO AL MES DE ABRIL

EJERCICIO: 2023

Corte: ENTIDAD

Rubro									
Fuente	Clase	Sección	Grupo	Descripción del Recurso	Aprobado	Modificado	Vigente	Devengado	% de Ejecución
21100073-000-00				ZONA LIBRE DE INDUSTRIA Y COMERCIO SANTO TOMÁS DE CASTILLA (ZOLIC)					
31	14	2	90	OTROS SERVICIOS	3,079,489.00	0.00	3,079,489.00	812,050.28	26.37
				TOTAL SECCIÓN: 14200 VENTA DE SERVICIOS	3,079,489.00	0.00	3,079,489.00	812,050.28	26.37
31	14	9	10	OTROS INGRESOS DE OPERACION	33,890,890.00	0.00	33,890,890.00	10,909,995.67	32.19
				TOTAL SECCIÓN: 14900 OTROS INGRESOS DE OPERACION	33,890,890.00	0.00	33,890,890.00	10,909,995.67	32.19
				TOTAL CLASE: 14000 INGRESOS DE OPERACION	36,970,379.00	0.00	36,970,379.00	11,722,045.95	31.71
31	15	1	31	POR DEPÓSITOS INTERNOS	1,734,418.00	0.00	1,734,418.00	537,285.71	30.98
				TOTAL SECCIÓN: 15100 INTERESES	1,734,418.00	0.00	1,734,418.00	537,285.71	30.98
				TOTAL CLASE: 15000 RENTAS DE LA PROPIEDAD	1,734,418.00	0.00	1,734,418.00	537,285.71	30.98
				TOTAL FUENTE: 31 INGRESOS PROPIOS	38,704,797.00	0.00	38,704,797.00	12,259,331.66	31.67
32	23	1	10	DISMINUCIÓN DE CAJA Y BANCOS	5,929,921.00	0.00	5,929,921.00	0.00	0.00
				TOTAL SECCIÓN: 23100 DISMINUCIÓN DE DISPONIBILIDADES	5,929,921.00	0.00	5,929,921.00	0.00	0.00
				TOTAL CLASE: 23000 DISMINUCIÓN DE OTROS ACTIVOS FINANCIEROS	5,929,921.00	0.00	5,929,921.00	0.00	0.00
				TOTAL FUENTE: 32 DISMINUCIÓN DE CAJA Y BANCOS DE INGRESOS PROPIOS	5,929,921.00	0.00	5,929,921.00	0.00	0.00
				TOTAL ENTIDAD/UNIDAD EJECUTORA : 21100073-000-00 ZONA LIBRE DE INDUSTRIA Y COMERCIO	44,634,718.00	0.00	44,634,718.00	12,259,331.66	27.47
				SANTO TOMÁS DE CASTILLA (ZOLIC)					

Jefe Financiero
 Zona Libre de Industria y Comercio
 Santo Tomás de Castilla

Firma y Sello
 Funcionario Responsable de la
 Unidad de Administración Financiera

000011

**Sistema de Contabilidad Integrada Gubernamental
Informes de Gestion y Rendicion de Cuentas - IGRC05**

Resultados Economicos y Financieros

DEL MES DE ENERO AL MES DE ABRIL

Entidad Institucional Igual a 21100073

Expresado en Quetzales

PAGINA : 1 DE 2
FECHA : 2/05/2023
HORA : 8:08:59
REPORTE: R00820875.rpt

EJERCICIO:	2023								
ENTIDAD:	2110-0073-000	ZONA LIBRE DE INDUSTRIA Y COMERCIO SANTO TOMÁS DE CASTILLA (ZOLIC)							
		DESCRIPCION	APROBADO	VIGENTE	DEVENGADO	DEVENGADO	DEVENGADO	DEVENGADO	DEVENGADO
									DE EJECUCION
1. RECURSOS			44,634,718.00	44,634,718.00		12,259,331.66		12,259,331.66	27.47
1.1. Ingresos Corrientes			38,704,797.00	38,704,797.00		12,259,331.66		12,259,331.66	31.67
1.1.5. INGRESOS DE OPERACIÓN			36,970,379.00	36,970,379.00		11,722,045.95		11,722,045.95	31.71
1.1.5.2. Venta de Servicios			3,079,489.00	3,079,489.00		812,050.28		812,050.28	26.37
1.1.5.9. OTROS INGRESOS DE OPERACIÓN			33,890,890.00	33,890,890.00		10,909,995.67		10,909,995.67	32.19
1.1.6. Renta de la Propiedad			1,734,418.00	1,734,418.00		537,285.71		537,285.71	30.98
1.1.6.1. Intereses			1,734,418.00	1,734,418.00		537,285.71		537,285.71	30.98
1.1.6.1.3. INTERESES POR DEPÓSITOS			1,734,418.00	1,734,418.00		537,285.71		537,285.71	30.98
1.3. Fuentes Financieras			5,929,921.00	5,929,921.00		0.00		0.00	0.00
1.3.1. DISMINUCIÓN DE LA INVERSIÓN FINANCIERA			5,929,921.00	5,929,921.00		0.00		0.00	0.00
1.3.1.5. DISMINUCIÓN DE OTROS ACTIVOS FINANCIEROS			5,929,921.00	5,929,921.00		0.00		0.00	0.00
1.3.1.5.1. DISMINUCIÓN DE DISPONIBILIDADES			5,929,921.00	5,929,921.00		0.00		0.00	0.00
1.3.1.5.1.1. DISMINUCIÓN DE DISPONIBILIDADES			5,929,921.00	5,929,921.00		0.00		0.00	0.00
2. GASTOS			44,634,718.00	44,634,718.00		10,377,450.56		10,377,450.56	23.25
2.1. Gastos Corrientes			41,834,167.00	42,644,092.00		9,233,501.25		9,233,501.25	21.65
2.1.2. GASTOS DE OPERACIÓN			41,430,580.00	41,876,882.00		9,095,146.94		9,095,146.94	21.72
2.1.2.1. Remuneraciones			20,096,884.00	19,781,785.00		5,518,875.41		5,518,875.41	27.90
2.1.2.1.1. Sueldos y salarios			12,076,041.00	14,807,492.00		4,938,803.22		4,938,803.22	33.35
2.1.2.1.2. Aportes patronales			655,674.00	867,934.00		58,923.83		58,923.83	6.79
2.1.2.1.3. DIETAS Y GASTOS DE REPRESENTACIÓN			484,800.00	1,368,000.00		94,400.00		94,400.00	6.90
2.1.2.1.4. Otras prestaciones relacionadas con salarios			6,880,369.00	2,738,359.00		426,748.36		426,748.36	15.58
2.1.2.2. Bienes y Servicios			21,309,696.00	22,071,097.00		3,565,692.30		3,565,692.30	16.16
2.1.2.2.1. Servicios no personales			18,437,805.00	18,186,402.00		2,825,281.75		2,825,281.75	15.54
2.1.2.2.2. Materiales y suministros			2,871,891.00	3,884,695.00		740,410.55		740,410.55	19.06
2.1.2.3. Impuestos Indirectos			24,000.00	24,000.00		10,579.23		10,579.23	44.08
2.1.3. Rentas de la Propiedad			182,000.00	189,500.00		36,082.31		36,082.31	19.04
2.1.3.2. Arrendamiento de Tierras y Terrenos			12,000.00	12,000.00		0.00		0.00	0.00
2.1.3.3. Derechos sobre Bienes Intangibles			170,000.00	177,500.00		36,082.31		36,082.31	20.33

000012

**Sistema de Contabilidad Integrada Gubernamental
Informes de Gestión y Rendición de Cuentas - IGRC05**

Resultados Económicos y Financieros

DEL MES DE ENERO AL MES DE ABRIL

Entidad Institucional Igual a 21100073

Expresado en Quetzales

PAGINA : 2 DE 2
FECHA : 2/05/2023
HORA : 8:08.59
REPORTE: R00820875.rpt

DESCRIPCION	APROBADO	VIGENTE	DEVENGADO	PORCENTAJE DE EJECUCION
2.1.7. Transferecias Corrientes	221,587.00	577,710.00	102,272.00	17.70
2.1.7.1. Al Sector Privado	110,000.00	399,219.00	81,680.00	20.46
2.1.7.1.1. Directas a personas	110,000.00	110,000.00	27,000.00	24.55
2.1.7.1.2. A entidades sin fines de lucro	0.00	289,219.00	54,680.00	18.91
2.1.7.2. AL SECTOR PÚBLICO	111,587.00	123,587.00	0.00	0.00
2.1.7.2.1. Al Sector Publico No Empresarial	111,587.00	123,587.00	0.00	0.00
2.1.7.2.1.1. A la Administración Central	0.00	12,000.00	0.00	0.00
2.1.7.2.1.6. CUOTA SOSTENIMIENTO A CONTRALORÍA DE CUEN	111,587.00	111,587.00	0.00	0.00
2.1.7.3. Al Sector Externo	0.00	54,904.00	20,592.00	37.51
2.1.7.3.2. A organismos e instituciones internacionales	0.00	54,904.00	20,592.00	37.51
2.2. Gastos de Capital	892,970.00	892,970.00	46,294.65	5.18
2.2.1. INVERSIÓN REAL DIRECTA	892,970.00	892,970.00	46,294.65	5.18
2.2.1.1. FORMACIÓN BRUTA DE CAPITAL FIJO	892,970.00	892,970.00	46,294.65	5.18
2.2.1.1.3. Maquinaria, equipo y otros bienes muebles	892,970.00	892,970.00	46,294.65	5.18
2.3. Aplicaciones Financieras	1,907,581.00	1,097,656.00	1,097,654.66	100.00
2.3.3. Disminución del Patrimonio	1,907,581.00	1,097,656.00	1,097,654.66	100.00
2.3.3.4. Disminución de resultados acumulados	1,907,581.00	1,097,656.00	1,097,654.66	100.00

Unidad Ejecutora: 000

Balance en Cuenta Corriente:

-3,129,370.00

-3,939,295.00

3,025,830.41

-76.81


Balance Presupuestal:

-4,022,340.00

-4,832,265.00

2,979,535.76

-61.66


Jefe Financiero
 Zona Libre de Industria y Comer
 Santo Tomás de Castilla
 Firma y Sello
 Funcionario Responsable de la
 Unidad de Administración Financiera

000013