

Oficinas Centrales
Km. 293.5, Ruta al Atlántico
Santo Tomás de Castilla,
Puerto Barrios, Izabal.
Teléfonos 7961-5409 / 7961-5405



Oficinas Ciudad de Capital
Blvd. Los Próceres 24-69, Zona 10.
Complejo Zona Pradera, Torre IV,
nivel 10, Oficina 1002.
Teléfono 2279-0950

OFICIO DF. STC. No. 0012-2022

Santo Tomás de Castilla,
Enero 07 de 2022

Licenciado
José Hugo Valle Alegría
Director
Dirección Técnica del Presupuesto
Ministerio de Finanzas Públicas
Su Despacho.




Respetable Licenciado Valle:

Atentamente nos dirigimos a usted, para saludarlo y al mismo tiempo aprovechamos la oportunidad para hacer de su conocimiento y remitirle adjunto a la presente. El Informe de Gestión Física, Informe de Resultados Económicos y Financieros, correspondientes al Tercer Cuatrimestre de Septiembre a Diciembre de 2021.

Agradeciendo de antemano la atención brindada a la presente; sin otro particular nos suscribimos de usted.

Cordialmente,


Jefe Financiero
Zona Libre de Industria y Comercio
Santo Tomás de Castilla
Licda. Elvia Danissa Velásquez Mejía
Jefe Financiero-ZOLIC-



Vo. Bo. Ing. Byron Estuardo Gaitán Ramos
Gerente General-ZOLIC-

Z O L I C G U A T E . C O M



Oficinas Centrales
Km. 293.5, Ruta al Atlántico
Santo Tomás de Castilla.
Puerto Barrios, Izabal.
Teléfonos 7961-5409 / 7961-5405



Oficinas Ciudad de Capital
Blvd. Los Próceres 24-69, Zona 10.
Complejo Zona Pradera, Torre IV.
nivel 10, Oficina 1002.
Teléfono 2279-0950

OFICIO DF. STC. No. 0011-2022

Santo Tomás de Castilla,
Enero 07 de 2022

Doctor
Edwin Humberto Salazar Jerez
Contralor General de Cuentas
Contraloría General de Cuentas
Su Despacho.




Respetable Doctor Salazar:

Atentamente nos dirigimos a usted, para saludarlo y al mismo tiempo aprovechamos la oportunidad para hacer de su conocimiento y remitirle adjunto a la presente. El Informe de Gestión Física, Informe de Resultados Económicos y Financieros, correspondientes al Tercer Cuatrimestre de Septiembre a Diciembre de 2021.

Agradeciendo de antemano la atención brindada a la presente; sin otro particular nos suscribimos de usted.

Cordialmente,


Jefe Financiero
Zona Libre de Industria y Comercio
Santo Tomás de Castilla
Licda. Elvia Danissa Velásquez Mejía
Jefe Financiero-ZOLIC-


Vo. Bo. Ing. Byron Estuardo Gaitán Ramos
Gerente General-ZOLIC-

Z O L I C G U A T E . C O M



EJERCICIO: 2021

CORTE: ENTIDAD

PG - SPG - PY - ACT - OB - REN	ASIGNADO	MODIFICADO	VIGENTE	DEVENGADO	% EJE
ENTIDAD:21100073-000-00	ZONA LIBRE DE INDUSTRIA Y COMERCIO SANTO TOMÁS DE CASTILLA (ZOLIC)				
1	PROMOCION DEL DESARROLLO DE LA ACTIVIDAD INDUSTRIAL Y				
00	OMERCIAL				
000	SIN SUBPROGRAMA				
000	SIN PROYECTO				
001	000 DIRECCION Y COORDINACION				
011	PERSONAL PERMANENTE	0.00	1,015,296.00	293,876.13	28.94
012	COMPLEMENTO PERSONAL AL SALARIO DEL	413,604.00	539,604.00	154,553.07	28.64
013	PERSONAL PERMANENTE				
013	COMPLEMENTO POR ANTIGÜEDAD AL	0.00	22,800.00	5,211.64	22.86
014	PERSONAL PERMANENTE				
014	COMPLEMENTO POR CALIDAD PROFESIONAL	4,500.00	36,000.00	10,875.00	30.21
015	AL PERSONAL PERMANENTE				
015	COMPLEMENTOS ESPECIFICOS AL PERSONAL	650,377.00	1,617,225.00	440,951.48	27.27
015	PERMANENTE				
029	OTRAS REMUNERACIONES DE PERSONAL	1,300,337.00	5,565,497.00	1,968,445.03	35.37
029	TEMPORAL				
041	SERVICIOS EXTRAORDINARIOS DE	37,100.00	295,100.00	98,942.34	33.53
041	PERSONAL PERMANENTE				
051	APORTE PATRONAL AL IGSS	184,584.00	434,106.00	43,136.51	9.94
052	APORTE PATRONAL AL INTECAP	17,447.00	40,832.00	4,089.90	10.02
061	DIETAS	-18,000.00	250,800.00	102,400.00	40.83
063	GASTOS DE REPRESENTACIÓN EN EL	0.00	216,000.00	72,000.00	33.33
071	INTERIOR				
071	AGUINALDO	78,097.00	238,725.00	92,662.75	38.82
072	BONIFICACIÓN ANUAL (BONO 14)	78,097.00	238,725.00	92,662.75	38.82
073	BONO VACACIONAL	100.00	8,600.00	2,175.90	25.30
121	DIVULGACIÓN E INFORMACIÓN	100,000.00	400,000.00	137,329.11	34.33
122	IMPRESIÓN, ENCUADERNACIÓN Y	-100,000.00	60,000.00	17,042.77	28.40
122	REPRODUCCIÓN				
131	VIÁTICOS EN EL EXTERIOR	-159,200.00	140,800.00	117,161.25	83.21
133	VIÁTICOS EN EL INTERIOR	-179,500.00	120,500.00	26,477.85	21.97
136	RECONOCIMIENTO DE GASTOS	100,000.00	84,400.00	26,057.65	30.87
141	TRANSPORTE DE PERSONAS	400,000.00	145,000.00	83,062.49	57.28
142	FLETES	5,000.00	10,000.00	4,594.19	45.94

0000001

EJERCICIO: 2021

CORTE: ENTIDAD

CG - SPG - PY - ACT - OB - REN	ASIGNADO	MODIFICADO	VIGENTE	DEVENGADO	% EJE
151	316,316.00	-33,000.00	283,316.00	108,625.00	38.34
152	490,000.00	-490,000.00	0.00	0.00	0.00
153	168,000.00	-114,000.00	54,000.00	25,657.94	47.51
154	50,000.00	-3,000.00	47,000.00	0.00	0.00
155	15,000.00	47,902.00	62,902.00	28,080.36	44.64
158	58,000.00	115,000.00	173,000.00	52,110.11	30.12
166	10,000.00	-10,000.00	0.00	0.00	0.00
181	99,600.00	-99,000.00	600.00	0.00	0.00
182	0.00	203,600.00	203,600.00	60,321.42	29.63
183	0.00	1,424,533.00	1,424,533.00	461,758.93	32.41
185	200,000.00	-192,000.00	8,000.00	8,000.00	100.00
186	0.00	195,000.00	195,000.00	71,428.56	36.63
188	120,000.00	297,215.00	417,215.00	128,571.44	30.82
189	0.00	1,744,803.00	1,744,803.00	661,815.46	37.93
191	540,000.00	30,000.00	570,000.00	135,063.92	23.70
194	3,000.00	0.00	3,000.00	320.00	10.67
195	24,000.00	0.00	24,000.00	836.00	3.48
196	300,000.00	120,000.00	420,000.00	268,397.14	63.90
211	260,000.00	163,749.00	423,749.00	165,265.85	39.00
232	4,500.00	0.00	4,500.00	0.00	0.00
233	260,175.00	-203,714.00	56,461.00	11,973.21	21.21
239	8,970.00	-4,000.00	4,970.00	508.93	10.24
241	60,010.00	-20,000.00	40,010.00	8,722.50	21.80
242	3,060.00	0.00	3,060.00	0.00	0.00
243	86,280.00	-45,000.00	43,280.00	22,741.61	52.55

000002

EJERCICIO: 2021

CORTE: ENTIDAD

CG - SPG - PY - ACT - OB - REN	ASIGNADO	MODIFICADO	VIGENTE	DEVENGADO	% EJEC
244	88,800.00	-80,000.00	8,800.00	2,477.76	28.16
245	1,450.00	0.00	1,450.00	1,100.89	75.92
247	12,200.00	-8,400.00	3,800.00	422.00	11.11
249	8,750.00	-4,000.00	4,750.00	0.00	0.00
266	159,820.00	-60,000.00	99,820.00	4,902.00	4.91
267	227,500.00	-192,500.00	35,000.00	0.00	0.00
291	34,742.00	20,833.00	55,575.00	21,317.06	38.36
292	104,219.00	-30,001.00	74,218.00	19,918.07	26.84
295	20,392.00	75,000.00	95,392.00	34,996.43	36.69
296	0.00	12,981.00	12,981.00	8,380.95	64.56
298	90,000.00	0.00	90,000.00	53,402.97	59.34
322	131,950.00	103,000.00	234,950.00	109,296.42	46.52
323	650.00	1,000.00	1,650.00	0.00	0.00
324	29,795.00	36,000.00	65,795.00	2,629.91	4.00
325	51,000.00	650,000.00	701,000.00	580,357.14	82.79
326	28,500.00	150,000.00	178,500.00	50,658.03	28.38
328	207,000.00	300,000.00	507,000.00	324,935.71	64.09
329	1,778,725.00	-399,000.00	1,379,725.00	732,956.51	53.12
411	20,000.00	0.00	20,000.00	4,500.00	22.50
413	238,725.00	216,285.00	455,010.00	203,657.14	44.76
415	100,000.00	0.00	100,000.00	19,752.51	19.75
416	90,000.00	0.00	90,000.00	9,900.00	11.00
429	50,000.00	0.00	50,000.00	0.00	0.00
456	86,552.00	7,575.00	94,127.00	36,425.56	38.70
913	0.00	59,136.00	59,136.00	42,944.15	72.62

000003

EJERCICIO: 2021

CORTE: ENTIDAD

PG - SPG - PY - ACT - OB - REN	ASIGNADO	MODIFICADO	VIGENTE	DEVENGADO	% EJEJ
991	2,909,648.00	-2,909,648.00	0.00	0.00	0.00
TOTAL 001 000 DIRECCION Y COORDINACION	18,887,396.00	3,218,292.00	22,105,688.00	8,278,837.40	37.45
002 000 SERVICIOS DE FOMENTO A LA INDUSTRIA Y COMERCIO					
011	1,033,128.00	0.00	1,033,128.00	317,458.30	30.73
012	172,800.00	486,912.00	659,712.00	200,107.74	30.33
013	48,540.00	0.00	48,540.00	13,012.15	26.81
014	4,500.00	0.00	4,500.00	2,250.00	50.00
015	1,204,734.00	965,976.00	2,170,710.00	698,852.05	32.19
022	39,540.00	0.00	39,540.00	13,125.08	33.19
024	2,400.00	16,440.00	18,840.00	4,710.00	25.00
025	840.00	0.00	840.00	210.00	25.00
027	39,895.00	25,573.00	65,468.00	24,983.33	38.16
029	0.00	143,235.00	143,235.00	0.00	0.00
041	518,400.00	0.00	518,400.00	84,688.08	16.34
051	280,214.00	152,277.00	432,491.00	183,938.16	42.53
052	26,262.00	15,137.00	41,399.00	17,492.94	42.25
071	186,874.00	110,459.00	297,333.00	117,546.26	39.53
072	186,874.00	110,459.00	297,333.00	117,546.26	39.53
073	14,800.00	200.00	14,800.00	4,200.00	28.38
111	1,100,000.00	0.00	1,100,000.00	252,657.16	22.97
112	85,000.00	0.00	85,000.00	14,445.00	16.99
113	450,000.00	0.00	450,000.00	164,179.26	36.48
114	30,000.00	0.00	30,000.00	2,538.00	8.46
121	0.00	100,000.00	100,000.00	21,875.00	21.88

40000004

Expresado en Quetzales
 DEL MES DE SEPTIEMBRE AL MES DE DICIEMBRE
 Entidad Institucional Igual a 21100073

EJERCICIO: 2021

CORTE: ENTIDAD

26 - SPG - PY - ACT - OB - REN	ASIGNADO	MODIFICADO	VIGENTE	DEVENGADO	% EJEC
133	0.00	109,200.00	109,200.00	0.00	0.00
152	0.00	1,928,775.00	1,928,775.00	712,520.40	36.94
161	0.00	0.00	0.00	0.00	0.00
165	200,000.00	50,000.00	250,000.00	28,136.06	11.25
169	75,000.00	-55,000.00	20,000.00	7,470.18	37.35
171	515,075.00	-200,387.00	314,688.00	23,481.01	7.46
172	0.00	17,061.00	17,061.00	0.00	0.00
174	500,000.00	-425,000.00	75,000.00	0.00	0.00
176	1,300,000.00	-1,300,000.00	0.00	0.00	0.00
189	0.00	525,925.00	525,925.00	206,917.77	39.34
196	0.00	32,986.00	32,986.00	0.00	0.00
199	300,000.00	387,000.00	687,000.00	287,645.74	41.87
214	33,325.00	-10,000.00	23,325.00	0.00	0.00
223	9,500.00	-5,500.00	4,000.00	2,464.29	61.61
224	4,500.00	0.00	4,500.00	0.00	0.00
233	0.00	26,419.00	26,419.00	0.00	0.00
239	0.00	2,000.00	2,000.00	0.00	0.00
252	5,400.00	0.00	5,400.00	0.00	0.00
253	17,600.00	0.00	17,600.00	0.00	0.00
254	0.00	9,530.00	9,530.00	3,214.28	33.73
261	84,725.00	31,880.00	116,605.00	46,986.36	40.30
262	249,925.00	98,075.00	348,000.00	11,933.19	3.43
263	1,750.00	0.00	1,750.00	0.00	0.00
264	29,100.00	-20,000.00	9,100.00	636.16	6.99
268	149,736.00	-47,501.00	102,235.00	40,326.75	39.45
269	30,350.00	-25,000.00	5,350.00	791.43	14.79

000005

EJERCICIO: 2021

CORTE: ENTIDAD

CG - SPG - PY - ACT - OB - REN	ASIGNADO	MODIFICADO	VIGENTE	DEVENGADO	% EJEC
271	45,600.00	-45,600.00	0.00	0.00	0.00
272	1,200.00	0.00	1,200.00	0.00	0.00
273	3,035.00	3,665.00	6,700.00	0.00	0.00
274	11,900.00	-6,000.00	5,900.00	2,276.79	38.59
275	13,900.00	-10,000.00	3,900.00	803.58	20.60
281	28,275.00	-13,000.00	15,275.00	9,287.95	60.80
282	25,075.00	-19,225.00	5,850.00	1,727.68	29.53
283	50,005.00	-25,450.00	24,555.00	9,492.01	38.66
284	30,635.00	-20,960.00	9,675.00	1,581.25	16.34
285	4,000.00	0.00	4,000.00	3,571.45	89.29
286	30,052.00	-25,488.00	4,564.00	955.09	20.93
289	3,350.00	0.00	3,350.00	0.00	0.00
297	124,973.00	140,402.00	265,375.00	199,492.77	75.17
299	39,990.00	-24,470.00	15,520.00	1,294.11	8.34
413	292,465.00	0.00	292,465.00	62,045.52	21.21
991	2,563,227.00	-2,563,227.00	0.00	0.00	0.00
TOTAL 002 000 SERVICIOS DE FOMENTO A LA INDUSTRIA Y COMERCIO	12,198,269.00	647,778.00	12,846,047.00	3,920,866.59	30.52
TOTAL 000 SIN PROYECTO	31,085,665.00	3,866,070.00	34,951,735.00	12,199,703.99	34.90
001 CONSTRUCCION, AMPLIACION Y MEJORAMIENTO DE INSTALACIONES DE LA ZONA LIBRE					
0001 001 MEJORAMIENTO EDIFICIO B, GALERAS METALICAS DE LA G1 A LA G4, MANZANA D, SECTOR I	1,500,000.00	-840,000.00	660,000.00	0.00	0.00
332 CONSTRUCCIONES DE BIENES NACIONALES DE USO NO COMÚN	1,500,000.00	-840,000.00	660,000.00	0.00	0.00
TOTAL 000 001 MEJORAMIENTO EDIFICIO B, GALERAS METALICAS DE LA G1 A LA G4, MANZANA D, SECTOR I	1,500,000.00	-840,000.00	660,000.00	0.00	0.00
TOTAL 001 CONSTRUCCION, AMPLIACION Y MEJORAMIENTO DE INSTALACIONES DE LA ZONA LIBRE	1,500,000.00	-840,000.00	660,000.00	0.00	0.00

000006

EJERCICIO: 2021

CORTE: ENTIDAD

PG - SPG - PY - ACT - OB - REN	ASIGNADO	MODIFICADO	VIGENTE	DEVENGADO	% EJEC
TOTAL 00 SIN SUBPROGRAMA	32,585,665.00	3,026,070.00	35,611,735.00	12,199,703.99	34.26
OTAL 11 PROMOCION DEL DESARROLLO DE LA ACTIVIDAD INDUSTRIAL Y OMERCIAL	32,585,665.00	3,026,070.00	35,611,735.00	12,199,703.99	34.26
9 PARTIDAS NO ASIGNABLES A PROGRAMAS					
00 SIN SUBPROGRAMA					
000 SIN PROYECTO					
001 000 PARTIDAS NO ASIGNABLES A PROGRAMAS					
435 TRANSFERENCIAS A OTRAS INSTITUCIONES SIN FINES DE LUCRO	0.00	271,848.00	271,848.00	194,010.00	71.37
451 TRANSFERENCIAS A LA ADMINISTRACIÓN CENTRAL	0.00	12,000.00	12,000.00	0.00	0.00
472 TRANSFERENCIAS A ORGANISMOS E INSTITUCIONES INTERNACIONALES	0.00	24,384.00	24,384.00	0.00	0.00
875 DISMINUCIÓN DE RESULTADOS POR UTILIDADES A TRANSFERIR A LA ADMINISTRACIÓN CENTRAL	1,600,000.00	-611,243.00	988,757.00	0.00	0.00
876 DISMINUCIÓN DE RESULTADOS POR UTILIDADES A TRANSFERIR A EMPLEADOS	145,000.00	102,190.00	247,190.00	0.00	0.00
878 DISMINUCIÓN DE RESULTADOS POR UTILIDADES A TRANSFERIR A MUNICIPALIDADES	290,000.00	204,380.00	494,380.00	0.00	0.00
TOTAL 001 000 PARTIDAS NO ASIGNABLES A PROGRAMAS	2,035,000.00	3,559.00	2,038,559.00	194,010.00	9.52
TOTAL 000 SIN PROYECTO	2,035,000.00	3,559.00	2,038,559.00	194,010.00	9.52
TOTAL 00 SIN SUBPROGRAMA	2,035,000.00	3,559.00	2,038,559.00	194,010.00	9.52
OTAL 99 PARTIDAS NO ASIGNABLES A PROGRAMAS	2,035,000.00	3,559.00	2,038,559.00	194,010.00	9.52
NTIDAD: 21100073-000-00 ZONA LIBRE DE INDUSTRIA Y COMERCIO ANTO TOMÁS DE CASTILLA (ZOLIC)	34,620,665.00	3,029,629.00	37,650,294.00	12,393,713.99	32.92

000007

Sistema de Contabilidad Integrada Gubernamental
Informes de Gestion y Rendicion de Cuentas - IGRC01
Ejecución Financiera
Expresado en Quetzales
DEL MES DE SEPTIEMBRE AL MES DE DICIEMBRE
Entidad Institucional Igual a 21100073

PAGINA : 8 DE 8
FECHA : 7/01/2022
HORA : 7:24:50
REPORTE: R00820850.rpt

EJERCICIO: 2021

CORTE: ENTIDAD

PG - SPG - PY - ACT - OB - REN


% EJEC

DEVENGADO

VIGENTE

MODIFICADO

ASIGNADO


Jefe Financiero
Zona Libre de Industria y Comercio
Prima y Secunda
Roberto Tomás de Castilla
Funcionario Responsable de la
Unidad de Administración Financiera

8000008

Sistema de Contabilidad Integrada Gubernamental
 Informes de Gestion y Rendicion de Cuentas - IGR02 - Ejecucion Fisica - IGR02
 Ejecucion Fisica

PAGINA 1 DE 2
 FECHA 7/01/2022
 HORA 7:26.18
 REPORTE: R00822834.rpt

ENTIDAD Igual a 21100073
 Exprimado en Quetzales

EJERCICIO: 2021 DEL MES SEPTIEMBRE AL MES DE DICIEMBRE CORTE: ENTIDAD

PG	SP	PY	AC	OB	UBG	DESCRIPCION	UNIDAD DE MEDIDA	METAS FISICAS			No. beneficiados	Unidad de Medida
								INICIAL	VIGENTE	EJEC		
Entidad : 21100073-000-000 ZONA LIBRE DE INDUSTRIA Y COMERCIO SANTO TOMÁS DE CASTILLA (ZOLIC)												
11						PROMOCION DEL DESARROLLO DE LA ACTIVIDAD INDUSTRIAL Y COMERCIAL SIN SUBPROGRAMA						
00						SIN PROYECTO						
000						DIRECCION Y COORDINACION						
						1 Dirección y coordinación	Documento	12	12	4	33.33	0
						1801 IZABAL, PUERTO BARRIOS				4		
						2 Dirección y coordinación	Documento	12	12	4	33.33	0
						1801 IZABAL, PUERTO BARRIOS				4		
002-000						SERVICIOS DE FOMENTO A LA INDUSTRIA Y COMERCIO						
						1 Empresas individuales y jurídicas beneficiadas con el arrendamiento de bienes Inmuebles	Entidad	612	612	204	33.33	0
						1801 IZABAL, PUERTO BARRIOS				204		
						2 Empresas individuales y jurídicas beneficiadas con el arrendamiento de bienes Inmuebles	Entidad	612	612	204	33.33	0
						1801 IZABAL, PUERTO BARRIOS				204		
001						CONSTRUCCION, AMPLIACION Y MEJORAMIENTO DE INSTALACIONES DE LA ZONA LIBRE						
000-001						MEJORAMIENTO EDIFICIO B, GALERAS METALICAS DE LA G1 A LA G4, MANZANA D, SECTOR 1						
						261050 MEJORAMIENTO DE EDIFICIO B GALERAS DE LA G 1 A LA G 4 UBICADAS EN LA MANZANA D SECTOR UNO DEL PREDIO FISCAL DE ZOLIC PUERTO BARRIOS IZABAL	Metro cuadrado	1,800	1,800	0	0.00	0

Indicadores de Gestión	Nombre del Indicador	Linea Base		Porcentaje de Avance Acumulado
		Año	Porcentaje del Indicador	
		2015	43.00	46.75
Política Vinculada al Indicador: DESARROLLO ECONOMICO				
Incremento de usuarios beneficiados con el arrendamiento de bienes inmuebles				

000009

Sistema de Contabilidad Integrada Gubernamental
 Informes de Gestion y Rendicion de Cuentas - IGRC02 - Ejecucion Fisica - IGRC02
 Ejecucion Fisica

PAGINA 2 DE 2
 FECHA 7/01/2022
 HORA 7:26.18
 REPORTE: R00822834.rpt

ENTIDAD Igual a 21100073
 Expresado en Quetzales

EJERCICIO: 2021 DEL MES SEPTIEMBRE AL MES DE DICIEMBRE CORTE: ENTIDAD

PG	SP	PY	AC	OB	UBG	DESCRIPCION	UNIDAD DE MEDIDA	METAS FÍSICAS			No. beneficiados	Unidad de Medida
								INICIAL	VIGENTE	EJEC		

[Firma manuscrita]
Jefe Financiero
 Zona Libre de Industria y Comercio
 Firma de **Sanito Tomás de Castilla**
 Funcionario Responsable de la
 Unidad de Administración Financiera

Sistema de Contabilidad Integrada Gubernamental
 Informes de Gestión y Rendición de Cuentas - IGRC03
 Comparación de Ejecución Financiera y Física

PAGINA 1 DE 1
 FECHA 7/01/2022
 HORA 7:28:21
 REPORTE: R00820869.rpt


ENTIDAD Igual a 21100073
 Exprimado en Quetzales

CORTE: ENTIDAD

DEL MES SEPTIEMBRE AL MES DE DICIEMBRE

EJERCICIO: 2021

PG	SP	PY	AC	OB	DESCRIPCION	SNIP	UNIDAD DE MEDIDA	METAS FÍSICAS			PRESUPUESTO FINANCIERO				
								INICIAL	VIGENTE	EJEC / % EJEC	INICIAL	VIGENTE	EJEC / % EJEC		
11					ENTIDAD : 21100073-000-00 ZONA LIBRE DE INDUSTRIA Y COMERCIO SANTO TOMÁS DE CASTILLA (ZOLIC)										
					001 000 DIRECCION Y COORDINACION										
					1 Dirección y coordinación	0	DOCUMENTO	12	12	4	33.33	18,887,396.00	19,258,975.00	8,278,837.40	42.99
					2 Dirección y coordinación	0	DOCUMENTO	12	12	4	33.33				
					002 000 SERVICIOS DE FOMENTO A LA INDUSTRIA Y COMERCIO										
					1 Empresas individuales y jurídicas beneficiadas con el arrendamiento de bienes Inmuebles	0	ENTIDAD	612	612	204	33.33	12,198,269.00	14,847,919.00	3,920,866.59	26.41
					2 Empresas individuales y jurídicas beneficiadas con el arrendamiento de bienes Inmuebles	0	ENTIDAD	612	612	204	33.33				
					001 CONSTRUCCION, AMPLIACION Y MEJORAMIENTO DE INSTALACIONES DE LA ZONA LIBRE										
					000 001 MEJORAMIENTO EDIFICIO B, GALERAS METALICAS DE LA G1 A LA G4, MANZANA D, SECTOR 1			1,800	1,800	0	0.00	1,500,000.00	1,300,000.00	0.00	0.00
					561,051 MEJORAMIENTO DE EDIFICIO B GALERAS DE LA G1 A LA G4 UBICADAS EN LA MANZANA D SECTOR UNO DEL PREDIO FISCAL DE ZOLIC PUERTO BARRIOS IZABAL	261050	METRO CUADRADO					1,500,000.00	1,300,000.00	0.00	0.00
					Total 11 PROMOCION DEL DESARROLLO DE LA ACTIVIDAD INDUSTRIAL Y COMERCIAL							31,585,665.00	35,406,894.00	12,199,703.99	34.46



000011

Entidad Institucional Igual a 21100073

DEL MES DE SEPTIEMBRE AL MES DE DICIEMBRE

EJERCICIO: 2021

Corte: ENTIDAD

Fuente	Clase	Sección	Grupo	Descripción del Recurso	Rubro	Aprobado	Modificado	Vigente	Devengado	% de Ejecución
1100073-000-00	14	2	90	ZONA LIBRE DE INDUSTRIA Y COMERCIO SANTO TOMÁS DE CASTILLA (ZOLIC)		938,799.00	0.00	938,799.00	440,681.38	46.94
31				OTROS SERVICIOS		938,799.00	0.00	938,799.00	440,681.38	46.94
				TOTAL SECCIÓN: 14200 VENTA DE SERVICIOS		30,073,697.00	3,029,629.00	33,103,326.00	10,710,599.46	32.36
31				OTROS INGRESOS DE OPERACION		30,073,697.00	3,029,629.00	33,103,326.00	10,710,599.46	32.36
				TOTAL SECCIÓN: 14900 OTROS INGRESOS DE OPERACION		31,012,496.00	3,029,629.00	34,042,125.00	11,151,280.84	32.76
31				15000 INGRESOS DE OPERACION		1,573,169.00	0.00	1,573,169.00	615,679.80	39.14
				POR DEPÓSITOS INTERNOS		1,573,169.00	0.00	1,573,169.00	615,679.80	39.14
				TOTAL SECCIÓN: 15100 INTERESES		1,573,169.00	0.00	1,573,169.00	615,679.80	39.14
				TOTAL CLASE: 15000 RENTAS DE LA PROPIEDAD		1,573,169.00	0.00	1,573,169.00	615,679.80	39.14
				TOTAL FUENTE: 31 INGRESOS PROPIOS		32,585,665.00	3,029,629.00	35,615,294.00	11,766,960.64	33.04
32				23000 INGRESOS PROPIOS		2,035,000.00	0.00	2,035,000.00	0.00	0.00
				DISMINUCIÓN DE CAJA Y BANCOS		2,035,000.00	0.00	2,035,000.00	0.00	0.00
				TOTAL SECCIÓN: 23100 DISMINUCIÓN DE DISPONIBILIDADES		2,035,000.00	0.00	2,035,000.00	0.00	0.00
				TOTAL CLASE: 23000 DISMINUCIÓN DE OTROS ACTIVOS FINANCIEROS		2,035,000.00	0.00	2,035,000.00	0.00	0.00
				TOTAL FUENTE: 32 DISMINUCIÓN DE CAJA Y BANCOS DE INGRESOS PROPIOS		2,035,000.00	0.00	2,035,000.00	0.00	0.00
				TOTAL ENTIDAD/UNIDAD EJECUTORA : 21100073-000-00 ZONA LIBRE DE INDUSTRIA Y COMERCIO		34,620,665.00	3,029,629.00	37,650,294.00	11,766,960.64	31.25
				SANTO TOMÁS DE CASTILLA (ZOLIC)						

Jefe Financiero
 Zona Libre de Industria y Comercio
 Santo Tomás de Castilla
 Firma y Sello
 Funcionario Responsable de la
 Unidad de Administración Financiera

Sistema de Contabilidad Integrada Gubernamental
Informes de Gestion y Rendicion de Cuentas - IGRC05

Resultados Economicos y Financieros

DEL MES DE SEPTIEMBRE AL MES DE DICIEMBRE

Entidad Institucional Igual a 21100073

Expresado en Quetzales

PAGINA : 1 DE 3
 FECHA : 7/01/2022
 HORA : 7:30.48
 REPORTE: R00820875.rpt

EJERCICIO:	2021	ENTIDAD:	2110-0073-000 ZONA LIBRE DE INDUSTRIA Y COMERCIO SANTO TOMÁS DE CASTILLA (ZOLIC)	DESCRIPCION	APROBADO	VIGENTE	DEVENGADO	PORCENTAJE DE EJECUCION
1. RECURSOS								
1.1. Ingresos Corrientes					34,620,665.00	37,650,294.00	11,766,960.64	31.25
1.1.5. INGRESOS DE OPERACIÓN					32,585,665.00	35,615,294.00	11,766,960.64	33.04
1.1.5.2. Venta de Servicios					31,012,496.00	34,042,125.00	11,151,280.84	32.76
1.1.5.9. OTROS INGRESOS DE OPERACIÓN					938,799.00	938,799.00	440,681.38	46.94
1.1.6. Renta de la Propiedad					30,073,697.00	33,103,326.00	10,710,599.46	32.36
1.1.6.1. Intereses					1,573,169.00	1,573,169.00	615,679.80	39.14
1.1.6.1.3. INTERESES POR DEPÓSITOS					1,573,169.00	1,573,169.00	615,679.80	39.14
1.3. Fuentes Financieras					2,035,000.00	2,035,000.00	0.00	0.00
1.3.1. DISMINUCIÓN DE LA INVERSIÓN FINANCIERA					2,035,000.00	2,035,000.00	0.00	0.00
1.3.1.5. DISMINUCIÓN DE OTROS ACTIVOS FINANCIEROS					2,035,000.00	2,035,000.00	0.00	0.00
1.3.1.5.1. DISMINUCIÓN DE DISPONIBILIDADES					2,035,000.00	2,035,000.00	0.00	0.00
1.3.1.5.1.1. DISMINUCIÓN DE DISPONIBILIDADES					2,035,000.00	2,035,000.00	0.00	0.00
2. GASTOS								
2.1. Gastos Corrientes					34,620,665.00	37,650,294.00	12,393,713.99	32.92
2.1.2. GASTOS DE OPERACIÓN					28,858,045.00	32,191,347.00	10,592,880.27	32.91
2.1.2.1. Remuneraciones					28,063,493.00	29,527,213.00	9,583,414.20	32.46
2.1.2.1.1. Sueldos y salarios					12,163,858.00	17,153,054.00	5,467,558.02	31.88
2.1.2.1.2. Aportes patronales					9,750,381.00	13,794,435.00	4,332,251.42	31.41
2.1.2.1.3. DIETAS Y GASTOS DE REPRESENTACIÓN					579,383.00	948,828.00	248,657.51	26.21
2.1.2.1.4. Otras prestaciones relacionadas con salarios					484,800.00	466,800.00	174,400.00	37.36
2.1.2.2. Bienes y Servicios					1,349,294.00	1,942,991.00	712,249.09	36.66
2.1.2.2.1. Servicios no personales					15,875,635.00	12,350,159.00	4,115,020.18	33.32
2.1.2.2.2. Materiales y suministros					13,414,866.00	10,250,665.00	3,422,054.81	33.38
2.1.2.3. Impuestos Indirectos					2,460,769.00	2,099,494.00	692,965.37	33.01
2.1.3. Rentas de la Propiedad					24,000.00	24,000.00	836.00	3.48
2.1.3.2. Arrendamiento de Tierras y Terrenos					548,000.00	2,101,775.00	764,630.51	36.38
2.1.3.3. Derechos sobre Bienes Intangibles					490,000.00	1,928,775.00	712,520.40	36.94
					58,000.00	173,000.00	52,110.11	30.12

000013

Sistema de Contabilidad Integrada Gubernamental
 Informes de Gestión y Rendición de Cuentas - IGRG05

PAGINA : 2 DE 3
 FECHA : 7/01/2022
 HORA : 7:30.48
 REPORTE: R00820875.rpt

Resultados Economicos y Financieros

DEL MES DE SEPTIEMBRE AL MES DE DICIEMBRE
 Entidad Institucional Igual a 21100073
 Expresado en Quetzales

EJERCICIO: 2021	DESCRIPCION	APROBADO	VIGENTE	DEVENGADO	PORCENTAJE DE EJECUCION
ENTIDAD: 2110-0073-000	ZONA LIBRE DE INDUSTRIA Y COMERCIO SANTO TOMÁS DE CASTILLA (ZOLIC)				
2.1.4.	Prestaciones de la Seguridad Social	50,000.00	50,000.00	0.00	0.00
2.1.7.	Transferencias Corrientes	196,552.00	512,359.00	244,835.56	47.79
2.1.7.1.	Al Sector Privado	110,000.00	381,848.00	208,410.00	54.58
2.1.7.1.1.	Directas a personas	110,000.00	110,000.00	14,400.00	13.09
2.1.7.1.2.	A entidades sin fines de lucro	0.00	271,848.00	194,010.00	71.37
2.1.7.2.	AL SECTOR PÚBLICO	86,552.00	106,127.00	36,425.56	34.32
2.1.7.2.1.	Al Sector Publico No Empresarial	86,552.00	106,127.00	36,425.56	34.32
2.1.7.2.1.1.	A la Administración Central	0.00	12,000.00	0.00	0.00
2.1.7.2.1.6.	CUOTA SOSTENIMIENTO A CONTRALORIA DE CUEN	86,552.00	94,127.00	36,425.56	38.70
2.1.7.3.	Al Sector Externo	0.00	24,384.00	0.00	0.00
2.1.7.3.2.	A organismos e instituciones internacionales	0.00	24,384.00	0.00	0.00
2.2.	Gastos de Capital	3,727,620.00	3,728,620.00	1,800,833.72	48.30
2.2.1.	INVERSIÓN REAL DIRECTA	3,727,620.00	3,728,620.00	1,800,833.72	48.30
2.2.1.1.	FORMACIÓN BRUTA DE CAPITAL FIJO	3,727,620.00	3,728,620.00	1,800,833.72	48.30
2.2.1.1.3.	Maquinaria, equipo y otros bienes muebles	2,227,620.00	3,068,620.00	1,800,833.72	58.69
2.2.1.1.5.	CONSTRUCCIONES DE BIENES NACIONALES DE USO NO	1,500,000.00	660,000.00	0.00	0.00
2.3.	Aplicaciones Financieras	2,035,000.00	1,730,327.00	0.00	0.00
2.3.3.	Disminución del Patrimonio	2,035,000.00	1,730,327.00	0.00	0.00
2.3.3.4.	Disminución de resultados acumulados	2,035,000.00	1,730,327.00	0.00	0.00
Unidad Ejecutora:	000				
Balance en Cuenta Corriente:		3,727,620.00	3,423,947.00	1,174,080.37	34.29
Balance Presupuestal:		0.00	-304,673.00	-626,753.35	205.71

Sistema de Contabilidad Integrada Gubernamental
Informes de Gestion y Rendicion de Cuentas - IGR05

Resultados Economicos y Financieros

DEL MES DE SEPTIEMBRE AL MES DE DICIEMBRE


Entidad Institucional Igual a 21100073

Expresado en Quetzales

PAGINA : 3 DE 3
FECHA : 7/01/2022
HORA : 7:30:48
REPORTE: R00820875.rpt

EJERCICIO: 2021

ENTIDAD: 2110-0073-000 ZONA LIBRE DE INDUSTRIA Y COMERCIO SANTO TOMÁS DE CASTILLA (ZOLIC)

DESCRIPCION	APROBADO	VIGENTE	DEVENGADO	DE EJECUCION	PORCENTAJE
					

Jefe Financiero
Zona Libre de Industria y Comercio
Santo Tomás de Castilla

Firma y Sello
Funcionario Responsable de la
Unidad de Administración Financiera

000015