

Oficinas Centrales
Km. 293.5, Ruta al Atlántico
Santo Tomás de Castilla,
Puerto Barrios, Izabal.
Teléfonos 7961-5409 / 7961-5405



Oficinas Ciudad de Capital
Bld. Los Próceres 24-69, Zona 10,
Complejo Zona Pradera, Torre IV,
nivel 10, Oficina 1002.
Teléfono 2279-0950


OFICIO DF. STC. No. 0326-2020

Santo Tomás de Castilla,
Septiembre 01 de 2020

Licenciado
José Hugo Valle Alegría
Director
Dirección Técnica del Presupuesto
Ministerio de Finanzas Públicas
Su Despacho.

DIRECCIÓN TÉCNICA DEL PRESUPUESTO
RECIBIDO

04 SEP 2020

Firma:  Hora: 11:25
MINISTERIO DE FINANZAS PÚBLICAS

Respetable Licenciado Valle:

Atentamente nos dirigimos a usted, para saludarlo y al mismo tiempo aprovechamos la oportunidad para hacer de su conocimiento y remitirle adjunto a la presente. El Informe de Gestión Física, Informe de Resultados Económicos y Financieros, correspondientes al Segundo Cuatrimestre de Mayo a Agosto de 2020.

Agradeciendo de antemano la atención brindada a la presente; sin otro particular nos suscribimos de usted.

Cordialmente,


Licda. Elvia Danissa Velasquez
Jefe Financiero-ZOLIC-




Vo. Bo. Ing. Byron Estuardo Gaitán Ramos
Gerente General-ZOLIC-



ZOLICGUATEL.COM



Oficinas Centrales
Km. 293.5, Ruta al Atlántico
Santo Tomás de Castilla,
Puerto Barrios, Izabal.
Teléfonos 7961-5409 / 7961-5405



Oficinas Ciudad de Capital
Blvd. Los Próceres 24-69, Zona 10,
Complejo Zona Pradera, Torre IV,
nivel 10, Oficina 1002.
Teléfono 2279-0950

OFICIO DF. STC. No. 0327-2020

Santo Tomás de Castilla,
Septiembre 01 de 2020

Doctor
Edwin Humberto Salazar Jerez
Contralor General de Cuentas
Contraloría General de Cuentas
Su Despacho.



Respetable Doctor Salazar:

Atentamente nos dirigimos a usted, para saludarlo y al mismo tiempo aprovechamos la oportunidad para hacer de su conocimiento y remitirle adjunto a la presente. El Informe de Gestión Física, Informe de Resultados Económicos y Financieros, correspondientes al Segundo Cuatrimestre de Mayo a Agosto de 2020.

Agradeciendo de antemano la atención brindada a la presente; sin otro particular nos suscribimos de usted.

Cordialmente,


Licda. Elvia Danissa Velasquez Mejía
Jefe Financiero-ZOLIC-




Vo. Bo. Ing. Byron Estuardo Gaitán Ramos
Gerente General-ZOLIC-



ZOLICGUATE.COM



Sistema de Contabilidad Integrada Gubernamental
 Informes de Gestión y Rendición de Cuentas - IGRCOI

Ejecución Financiera
 Expresado en Quetzales

DEL MES DE MAYO AL MES DE AGOSTO
 Entidad Institucional = 21100073

PAGINA : 1 DE 7
 FECHA : 01/09/2020
 HORA : 9:56:41
 REPORTE: R00820850.rpt

EJERCICIO: 2020

CORTE: ENTIDAD

PG - SPG - PY - ACT - OB - REN	ASIGNADO	MODIFICADO	VIGENTE	DEVENGADO	% EJEC
ENTIDAD:21100073-000-00	ZONA LIBRE DE INDUSTRIA Y COMERCIO SANTO TOMÁS DE CASTILLA (ZOLIC)				
11	PROMOCION DEL DESARROLLO DE LA ACTIVIDAD INDUSTRIAL Y COMERCIAL				
00	SIN SUBPROGRAMA				
000	SIN PROYECTO				
001.000	DIRECCION Y COORDINACION				
011	PERSONAL PERMANENTE	0.00	1,015,286.00	295,967.01	29.25
012	COMPLEMENTO PERSONAL AL SALARIO DEL PERSONAL PERMANENTE	413,604.00	599,604.00	148,534.14	27.53
013	COMPLEMENTO POR ANTIGÜEDAD AL PERSONAL PERMANENTE	22,800.00	22,800.00	5,096.21	22.35
014	COMPLEMENTO POR CALIDAD PROFESIONAL AL PERSONAL PERMANENTE	31,500.00	36,000.00	10,767.50	29.37
015	COMPLEMENTOS ESPECIFICOS AL PERSONAL PERMANENTE	966,848.00	1,477,476.00	460,640.54	31.17
029	OTRAS REMUNERACIONES DE PERSONAL TEMPORAL	3,738,000.00	3,738,000.00	964,628.78	25.81
041	SERVICIOS EXTRAORDINARIOS DE PERSONAL PERMANENTE	325,000.00	325,000.00	61,843.90	19.03
051	APORTE PATRONAL AL IGSS	291,895.00	323,294.00	96,986.13	26.91
052	APORTE PATRONAL AL INTECAP	27,357.00	33,857.00	8,208.58	24.24
081	DIETAS	268,800.00	268,800.00	38,400.00	14.29
083	GASTOS DE REPRESENTACIÓN EN EL INTERIOR	216,000.00	216,000.00	71,354.83	33.03
071	AGUINALDO	160,883.00	160,883.00	55,634.74	24.40
072	BONIFICACIÓN ANUAL (BONO 14)	160,883.00	160,883.00	55,634.74	24.40
073	BONO VACACIONAL	8,500.00	8,500.00	3,617.54	42.66
121	DIVULGACIÓN E INFORMACIÓN	223,500.00	323,500.00	125,683.85	38.82
122	IMPRESIÓN, ENCUADERNACIÓN Y REPRODUCCIÓN	120,500.00	150,000.00	1,165.53	0.79
131	VIÁTICOS EN EL EXTERIOR	450,000.00	50,000.00	0.00	0.00
133	VIÁTICOS EN EL INTERIOR	300,000.00	300,000.00	5,250.00	1.75
136	RECONOCIMIENTO DE GASTOS	150,000.00	58,085.00	8,633.00	14.86
141	TRANSPORTE DE PERSONAS	350,000.00	150,000.00	0.00	0.00
142	FLETES	5,000.00	5,000.00	0.00	0.00

Sistema de Contabilidad Integrada Gubernamental
 Informes de Gestión y Rendición de Cuentas - IGRCOI
 Ejecución Financiera
 Expresado en Quetzales
DEL MES DE MAYO AL MES DE AGOSTO
 Entidad Institucional = 21100073

PAGINA : 2 DE 7
 FECHA : 01/09/2020
 HORA : 9:56:41
 REPORTE: R00820850.rpt

EJERCICIO: 2020	PG - SPG - PY - ACT. - OB. - REN	CORTE: ENTIDAD				% EJEC
		ASIGNADO	MODIFICADO	VIGENTE	DEVENGADO	
151	ARRENDAMIENTO DE EDIFICIOS Y LOCALES	316,316.00	0.00	316,316.00	86,900.00	27.47
152	ARRENDAMIENTO DE TIERRAS Y TERRENOS	490,000.00	0.00	490,000.00	0.00	0.00
153	ARRENDAMIENTO DE MÁQUINAS Y EQUIPOS DE OFICINA	257,732.00	0.00	257,732.00	20,835.04	8.08
154	ARRENDAMIENTO DE MAQUINARIA Y EQUIPO DE CONSTRUCCION	50,000.00	0.00	50,000.00	0.00	0.00
155	ARRENDAMIENTO DE MEDIOS DE TRANSPORTE	30,000.00	0.00	30,000.00	0.00	0.00
156	DERECHOS DE BIENES INTANGIBLES	56,000.00	35,500.00	91,500.00	9,375.00	10.25
166	MANUTENIMIENTO Y REPARACIÓN DE EQUIPO PARA COMUNICACIONES	10,000.00	0.00	10,000.00	0.00	0.00
181	ESTUDIOS, INVESTIGACIONES Y PROYECTOS DE PRE-FACTIBILIDAD Y FACTIBILIDAD	149,400.00	0.00	149,400.00	0.00	0.00
182	SERVICIOS MÉDICO-SANITARIOS	0.00	144,000.00	144,000.00	30,867.14	21.43
183	SERVICIOS JURÍDICOS	0.00	1,326,000.00	1,326,000.00	320,714.32	24.19
184	SERVICIOS ECONÓMICOS, FINANCIEROS, CONTABLES Y DE AUDITORÍA	0.00	127,000.00	127,000.00	24,000.00	18.90
185	SERVICIOS DE CAPACITACIÓN	300,000.00	-100,000.00	200,000.00	8,928.57	4.46
186	SERVICIOS DE INFORMÁTICA Y SISTEMAS COMPUTARIZADOS	0.00	215,000.00	215,000.00	22,232.14	10.34
188	SERVICIOS DE INGENIERÍA, ARQUITECTURA Y SUPERVISIÓN DE OBRAS	0.00	100,000.00	100,000.00	0.00	0.00
189	OTROS ESTUDIOS Y/O SERVICIOS	0.00	1,530,000.00	1,530,000.00	341,809.50	22.34
191	PRIMAS Y GASTOS DE SEGUROS Y FIANZAS	660,000.00	0.00	660,000.00	142,055.01	21.85
194	GASTOS BANCARIOS, COMISIONES Y OTROS GASTOS	3,000.00	0.00	3,000.00	0.00	0.00
195	IMPUESTOS, DERECHOS Y TASAS	30,000.00	0.00	30,000.00	9,049.27	30.16
196	SERVICIOS DE ATENCIÓN Y PROTOCOLO	600,000.00	-150,000.00	350,000.00	2,423.41	0.69
211	ALIMENTOS PARA PERSONAS	534,580.00	-135,000.00	399,580.00	52,879.21	13.23
232	ACABADOS TEXTILES	2,000.00	120,000.00	122,000.00	71.43	0.06
233	PRENDAS DE VESTIR	205,625.00	-98,680.00	109,025.00	6,268.92	5.74
239	OTROS TEXTILES Y VESTUARIO	5,100.00	0.00	5,100.00	0.00	0.00
241	PAPEL DE ESCRITORIO	153,000.00	0.00	153,000.00	209.99	0.14
242	PAPELES COMERCIALES, CARTULINAS, CARTONES Y OTROS	11,200.00	0.00	11,200.00	0.00	0.00

Sistema de Contabilidad Integrada Gubernamental
 Informes de Gestión y Rendición de Cuentas - IGR001

Ejecución Financiera
 Expresado en Quetzales

DEL MES DE MAYO AL MES DE AGOSTO
 Entidad Institucional = 21100073

PAGINA : 3 DE 7
 FECHA : 01/09/2020
 HORA : 9:56.41
 REPORTE: R00820850.rpt

EJERCICIO: 2020

		CORTE: ENTIDAD				
PG - SPG - PY - ACT - OB - REN		ASIGNADO	MODIFICADO	VIGENTE	DEVENGADO	% EJEC
243	PRODUCTOS DE PAPEL O CARTÓN	156,185.00	0.00	156,185.00	6,385.51	4.09
244	PRODUCTOS DE ARTES GRÁFICAS	89,150.00	0.00	89,150.00	31.47	0.04
245	LIBROS, REVISTAS Y PERIÓDICOS	600.00	0.00	600.00	0.00	0.00
247	ESPECIES TIMBRADAS Y VALORES	33,300.00	0.00	33,300.00	185.18	0.50
249	OTROS PRODUCTOS DE PAPEL, CARTÓN E IMPRESOS	23,800.00	0.00	23,800.00	0.00	0.00
266	PRODUCTOS MEDICINALES Y FARMACÉUTICOS	198,570.00	-79,500.00	119,070.00	28,956.22	24.32
267	TINTES, PINTURAS Y COLORANTES	337,400.00	0.00	337,400.00	42,258.21	12.52
291	ÚTILES DE OFICINA	96,695.00	0.00	96,695.00	1,199.64	1.24
292	PRODUCTOS SANITARIOS, DE LIMPIEZA Y DE USO PERSONAL	11,247.00	100,000.00	111,247.00	45,609.90	41.00
293	ÚTILES EDUCACIONALES Y CULTURALES	3,000.00	0.00	3,000.00	0.00	0.00
294	ÚTILES DEPORTIVOS Y RECREATIVOS	2,510.00	0.00	2,510.00	0.00	0.00
295	ÚTILES MENORES, SUMINISTROS E INSTRUMENTAL MÉDICO-QUIRÚRGICOS, DE LABORATORIO Y CUIDADO DE LA SALUD	22,740.00	135,000.00	157,740.00	54,004.64	34.24
296	ÚTILES DE COCINA Y COMEDOR	400.00	0.00	400.00	0.00	0.00
298	ACCESORIOS Y REPUESTOS EN GENERAL	80,430.00	0.00	80,430.00	29,503.13	36.68
322	MOBILIARIO Y EQUIPO DE OFICINA	97,200.00	0.00	97,200.00	0.00	0.00
323	MOBILIARIO Y EQUIPO MÉDICO-SANITARIO Y DE LABORATORIO	650.00	0.00	650.00	0.00	0.00
324	EQUIPO EDUCACIONAL, CULTURAL Y RECREATIVO	10,000.00	0.00	10,000.00	0.00	0.00
326	EQUIPO PARA COMUNICACIONES	25,400.00	900.00	26,300.00	12,356.32	46.98
328	EQUIPO DE CÓMPUTO	488,300.00	0.00	488,300.00	92,145.63	19.68
329	OTRAS MAQUINARIAS Y EQUIPOS	89,150.00	175,895.00	265,045.00	5,200.89	1.96
411	AYUDA PARA FUNERALES	20,000.00	0.00	20,000.00	4,500.00	22.50
413	INDEMNIZACIONES AL PERSONAL	227,975.00	0.00	227,975.00	69,537.22	30.50
415	VACACIONES PAGADAS POR RETIRO	100,000.00	50,000.00	150,000.00	75,555.94	50.37
416	BECAS DE ESTUDIO EN EL INTERIOR	72,000.00	0.00	72,000.00	21,675.00	30.10
429	OTRAS PRESTACIONES Y PENSIONES	50,000.00	0.00	50,000.00	0.00	0.00

Sistema de Contabilidad Integrada Gubernamental
 Informes de Gestión y Rendición de Cuentas - IGR001

Ejecución Financiera
 Expresado en Quetzales

DEL MES DE MAYO AL MES DE AGOSTO
 Entidad Institucional = 21100073

PAGINA : 4 DE 7
 FECHA : 01/09/2020
 HORA : 9:56:41
 REPORTE: R00820850.rpt

EJERCICIO: 2020

CORTE: ENTIDAD

PG - SPG - PY - ACT - OB - REN	ASIGNADO	MODIFICADO	VIGENTE	DEVENGADO	% EJEC
456	80,254.00	0.00	80,254.00	20,063.43	25.00
	SERVICIOS GUBERNAMENTALES DE FISCALIZACIÓN				
991	3,703,914.00	-3,703,914.00	0.00	0.00	0.00
	CRÉDITOS DE RESERVA				
TOTAL 001 000 DIRECCION Y COORDINACION	18,713,488.00	332,868.00	19,046,355.00	3,996,636.30	20.98
002 000 SERVICIOS DE FOMENTO A LA INDUSTRIA Y COMERCIO					
011	1,033,128.00	0.00	1,033,128.00	352,461.44	34.12
	PERSONAL PERMANENTE				
042	172,889.00	486,942.00	659,742.00	523,476.08	33.83
	COMPLEMENTO PERSONAL AL SALARIO DEL PERSONAL PERMANENTE				
043	46,620.00	0.00	46,620.00	13,629.23	29.23
	COMPLEMENTO POR ANTIGÜEDAD AL PERSONAL PERMANENTE				
044	4,500.00	0.00	4,500.00	1,500.00	33.33
	COMPLEMENTO POR CALIDAD PROFESIONAL AL PERSONAL PERMANENTE				
045	1,204,734.00	828,771.00	2,033,505.00	708,259.55	34.83
	COMPLEMENTOS ESPECIFICOS AL PERSONAL PERMANENTE				
022	39,540.00	0.00	39,540.00	11,440.97	28.94
	PERSONAL POR CONTRATO				
024	2,409.00	16,440.00	18,840.00	5,461.39	28.94
	COMPLEMENTO PERSONAL AL SALARIO DEL PERSONAL TEMPORAL				
025	840.00	0.00	840.00	243.06	28.94
	COMPLEMENTO POR ANTIGÜEDAD AL PERSONAL TEMPORAL				
027	38,896.00	19,323.00	58,218.00	15,930.55	26.90
	COMPLEMENTOS ESPECIFICOS AL PERSONAL TEMPORAL				
041	325,000.00	0.00	325,000.00	130,664.37	40.20
	SERVICIOS EXTRAORDINARIOS DE PERSONAL PERMANENTE				
051	382,520.00	0.00	382,520.00	140,234.43	38.68
	APORTE PATRONAL AL IGSS				
052	33,976.00	0.00	33,976.00	13,347.68	39.29
	APORTE PATRONAL AL INTECAP				
071	186,294.00	0.00	186,294.00	70,419.93	25.25
	AGUINALDO				
072	186,294.00	92,629.00	278,923.00	70,419.93	25.25
	BONIFICACIÓN ANUAL (BONO 14)				
073	14,600.00	200.00	14,800.00	6,400.00	43.24
	BONO VACACIONAL				
111	1,152,000.00	0.00	1,152,000.00	207,035.35	17.97
	ENERGÍA ELÉCTRICA				
112	60,000.00	0.00	60,000.00	14,947.50	29.90
	AGUA				
113	500,000.00	64,800.00	564,800.00	110,933.33	19.64
	TELEFONÍA				
114	30,000.00	0.00	30,000.00	2,319.49	7.73
	CORREOS Y TELEGRAFOS				
165	280,500.00	0.00	280,500.00	92,474.97	32.97
	MANTENIMIENTO Y REPARACIÓN DE MEDIOS DE TRANSPORTE				

Sistema de Contabilidad Integrada Gubernamental
 Informes de Gestión y Rendición de Cuentas - IGR001
 Ejecución Financiera
 Expresado en Quezales
DEL MES DE MAYO AL MES DE AGOSTO
 Entidad Institucional = 21100073

PAGINA : 5 DE 7
 FECHA : 01/09/2020
 HORA : 9:56:41
 REPORTE: R00820850.rpt

EJERCICIO: 2020

		CORTE: ENTIDAD				
PG - SPG - PY - ACT - OB - REN		ASIGNADO	MODIFICADO	VIGENTE	DEVENGADO	% EJEC
169	MANTENIMIENTO Y REPARACIÓN DE OTRAS MAQUINARIAS Y EQUIPOS	50,000.00	0.00	50,000.00	23,686.64	47.37
171	MANTENIMIENTO Y REPARACIÓN DE EDIFICIOS	902,834.00	-500,618.00	402,316.00	12,731.41	3.16
172	MANTENIMIENTO Y REPARACIÓN DE VIVIENDAS	550,000.00	-550,000.00	0.00	0.00	0.00
174	MANTENIMIENTO Y REPARACIÓN DE INSTALACIONES	1,076,363.00	-800,000.00	276,363.00	0.00	0.00
176	MANTENIMIENTO Y REPARACIÓN DE OTRAS OBRAS E INSTALACIONES	0.00	175,000.00	175,000.00	0.00	0.00
199	OTROS SERVICIOS	300,000.00	142,847.00	442,847.00	33,338.08	8.04
214	PRODUCTOS AGROFORESTALES, MADERA, CORCHO Y SUS MANUFACTURAS	66,750.00	0.00	66,750.00	22,628.57	33.90
223	PIEDRA, ARCILLA Y ARENA	10,715.00	0.00	10,715.00	0.00	0.00
224	PÓMEZ, CAL Y YESO	4,500.00	0.00	4,500.00	0.00	0.00
252	ARTÍCULOS DE CUERO	5,400.00	7,000.00	12,400.00	6,731.70	54.29
253	LLANTAS Y NEUMÁTICOS	17,600.00	0.00	17,600.00	0.00	0.00
261	ELEMENTOS Y COMPUESTOS QUÍMICOS	242,420.00	0.00	242,420.00	24,660.69	10.17
262	COMBUSTIBLES Y LUBRICANTES	270,925.00	0.00	270,925.00	71,985.71	26.57
263	ABONOS Y FERTILIZANTES	17,500.00	0.00	17,500.00	0.00	0.00
264	INSECTICIDAS, FUMIGANTES Y SIMILARES	34,800.00	0.00	34,800.00	625.00	1.80
268	PRODUCTOS PLÁSTICOS, NYLON, VINIL Y P.V.C.	193,080.00	0.00	193,080.00	30,073.07	15.58
269	OTROS PRODUCTOS QUÍMICOS Y CONEXOS	49,690.00	0.00	49,690.00	753.18	1.52
271	PRODUCTOS DE ARCILLA	46,800.00	0.00	46,800.00	0.00	0.00
272	PRODUCTOS DE VIDRIO	1,200.00	0.00	1,200.00	116.18	9.60
273	PRODUCTOS DE LOZA Y PORCELANA	13,700.00	0.00	13,700.00	0.00	0.00
274	CEMENTO	13,325.00	0.00	13,325.00	0.00	0.00
275	PRODUCTOS DE CEMENTO, PÓMEZ, ASBESTO Y YESO	115,150.00	0.00	115,150.00	0.00	0.00
281	PRODUCTOS SIDERÚRGICOS	28,275.00	0.00	28,275.00	0.00	0.00
282	PRODUCTOS METALÚRGICOS NO FÉRRICOS	59,600.00	0.00	59,600.00	201.61	0.34
283	PRODUCTOS DE METAL Y SUS ALEACIONES	154,865.00	0.00	154,865.00	830.20	0.54
284	ESTRUCTURAS METÁLICAS ACABADAS	21,575.00	0.00	21,575.00	0.00	0.00

Sistema de Contabilidad Integrada Gubernamental
 Informes de Gestión y Rendición de Cuentas - IGR001

PAGINA : 6 DE 7
 FECHA : 01/09/2020
 HORA : 9:56:41
 REPORTE: R00820850.rpt

Ejecución Financiera
 Expresado en Quetzales

DEL MES DE MAYO AL MES DE AGOSTO
 Entidad Institucional = 21100073

EJERCICIO: 2020

CORTE: ENTIDAD

PG - SPG - PY - ACT - OB - REN	ASIGNADO	MODIFICADO	VIGENTE	DEVENGADO	% EJEC
285	6,250.00	0.00	6,250.00	0.00	0.00
286	30,537.00	0.00	30,537.00	1,321.42	4.33
289	9,350.00	0.00	9,350.00	3,474.10	37.16
297	285,918.00	0.00	285,918.00	19,723.03	6.90
299	56,020.00	50,000.00	106,020.00	5,331.60	5.03
413	274,305.00	0.00	274,305.00	89,079.76	32.47
991	1,796,470.00	-1,796,470.00	0.00	0.00	0.00
TOTAL 002 000 SERVICIOS DE FOMENTO A LA INDUSTRIA Y COMERCIO	12,370,478.00	-1,670,537.00	10,699,941.00	2,540,839.36	23.75
TOTAL 000 SIN PROYECTO	31,083,967.00	-1,337,671.00	29,746,296.00	6,537,475.66	21.98
TOTAL 00 SIN SUBPROGRAMA	31,083,967.00	-1,337,671.00	29,746,296.00	6,537,475.66	21.98
TOTAL 11 PROMOCION DEL DESARROLLO DE LA ACTIVIDAD INDUSTRIAL Y COMERCIAL	31,083,967.00	-1,337,671.00	29,746,296.00	6,537,475.66	21.98
99 PARTIDAS NO ASIGNABLES A PROGRAMAS					
00 SIN SUBPROGRAMA					
000 SIN PROYECTO					
001 000 PARTIDAS NO ASIGNABLES A PROGRAMAS					
435 TRANSFERENCIAS A OTRAS INSTITUCIONES SIN FINES DE LUCRO	0.00	54,513.00	54,513.00	0.00	0.00
451 TRANSFERENCIAS A LA ADMINISTRACIÓN CENTRAL	0.00	24,000.00	24,000.00	23,102.10	96.26
472 TRANSFERENCIAS A ORGANISMOS E INSTITUCIONES INTERNACIONALES	0.00	44,050.00	44,050.00	0.00	0.00
875 DISMINUCIÓN DE RESULTADOS POR UTILIDADES A TRANSFERIR A LA ADMINISTRACIÓN CENTRAL	800,000.00	475,776.00	1,275,776.00	0.00	0.00
876 DISMINUCIÓN DE RESULTADOS POR UTILIDADES A TRANSFERIR A EMPLEADOS	72,500.00	246,444.00	318,944.00	0.00	0.00
878 DISMINUCIÓN DE RESULTADOS POR UTILIDADES A TRANSFERIR A MUNICIPALIDADES	145,000.00	492,888.00	637,888.00	0.00	0.00
TOTAL 001 000 PARTIDAS NO ASIGNABLES A PROGRAMAS	1,017,500.00	1,337,671.00	2,355,171.00	23,102.10	0.98

Ejecución Financiera

Expresado en Quetzales


DEL MES DE MAYO AL MES DE AGOSTO

Entidad Institucional = 21100073

EJERCICIO: 2020

CORTE: ENTIDAD

PG - SFG - PY - ACT - OB - REN	ASIGNADO	MODIFICADO	VIGENTE	DEVENGADO	% EJEC
TOTAL 000 SIN PROYECTO	1,017,500.00	1,337,671.00	2,355,171.00	23,102.10	0.98
TOTAL 00 SIN SUBPROGRAMA	1,017,500.00	1,337,671.00	2,355,171.00	23,102.10	0.98
TOTAL 99 PARTIDAS NO ASIGNABLES A PROGRAMAS	1,017,500.00	1,337,671.00	2,355,171.00	23,102.10	0.98
ENTIDAD: 21100073-000-00 ZONA LIBRE DE INDUSTRIA Y COMERCIO SANTO TOMÁS DE CASTILLA (ZOLIC)	32,101,467.00	0.00	32,101,467.00	6,560,577.76	20.44


Jefe Financiero
 Fijma y Sefo Zona libre de Industria y Comercio
 Funcionario Responsable de la Entidad Santo Tomás de Castilla
 Unidad de Administración Financiera

Sistema de Contabilidad Integrada Gubernamental
Informes de Gestión y Rendición de Cuentas - IGRC02 - Ejecución Física - IGRC02
Ejecución Física

PAGINA 1 DE 2
 FECHA 25/09/2020
 HORA 9:47.15
 REPORTE: R0082834.rpt

ENTIDAD = 21100073
 Expresado en Quetzales

DEL MES MAYO AL MES DE AGOSTO

CORTE: ENTIDAD

EJERCICIO:	2020	PG	SP	PY	AC	OB	UBG	DESCRIPCIÓN	UNIDAD DE MEDIDA	METAS BÁSICAS				No. beneficiados	Unidad de Medida
										INICIAL	VIGENTE	EJEC	% EJEC		

Entidad : 21100073-000-000 ZONA LIBRE DE INDUSTRIA Y COMERCIO SANTO TOMÁS DE CASTILLA (ZOLIC)

11								PROMOCIÓN DEL DESARROLLO DE LA ACTIVIDAD INDUSTRIAL Y COMERCIAL SIN SUBPROGRAMA SIN PROYECTO								
001-000								DIRECCION Y COORDINACION	Documento	12	12	4	33.33	0		
								1 Dirección y coordinación				4				
								1801 IZABAL, PUERTO BARRIOS								
002-000								SERVICIOS DE FOMENTO A LA INDUSTRIA Y COMERCIO	Documento	12	12	4	33.33	0		
								1 Personas individuales y jurídicas beneficiadas con arrendamiento de bienes inmuebles	Persona	51	51	17	33.33	0		
								1801 IZABAL, PUERTO BARRIOS				17				
								2 Personas individuales y jurídicas beneficiadas con arrendamiento de bienes inmuebles	Persona	51	51	17	33.33	0		
								1801 IZABAL, PUERTO BARRIOS				17				

Indicadores de Gestión

Nombre del Indicador	Línea Base		Porcentaje de Avance Acumulado
	Año	Porcentaje del Indicador	
Política Vinculada al Indicador: DESARROLLO ECONOMICO			
COBERTURA DE USUARIOS BENEFICIADOS CON EL ARRENDAMIENTO DE BIENES INMUEBLES.	0	0.00	1.00

Sistema de Contabilidad Integrada Gubernamental
Informes de Gestion v Rendicion de Cuentas - IGRC02 - Ejecucion Fisica - IGRC02
Ejecucion Fisica

PAGINA 2 DE 2
 FECHA 25/09/2020
 HORA 9:47.15
 REPORTE: R00822834.rpt

ENTIDAD = 21100073
 Expresado en Quetzales

DEL MES MAYO AL MES DE AGOSTO

CORTE: ENTIDAD

EJERCICIO:	2020	PG	SP	PY	AC	OB	UBG	DESCRIPCION	UNIDAD DE MEDIDA	METAS FISICAS			No. beneficiarios	Unidad de Medida
										INICIAL	VIGENTE	EJEC		



Firma y Sello
 Funcionario Responsable de la
 Unidad de Administración Financiera

Banco Financiero
 Zona libre de Industria y Comercio
 Santo Tomás de Castilla

Sistema de Contabilidad Integrada Gubernamental
Informes de Gestion y Rendicion de Cuentas - IGRC03
Comparacion de Ejecucion Financiera y Fisica

PAGINA 1 DE 1
 FECHA 25/09/2020
 HORA 9:51:55
 REPORTE: R00820869.rpt

ENTIDAD = 21100073
 Expresado en Quetzales

DEL MES MAYO AL MES DE AGOSTO

CORTE: ENTIDAD

EJERCICIO: 2020

PG	SP	PY	AC	OB	DESCRIPCION	SNIP	UNIDAD DE MEDIDA	METAS FISICAS			PRESUPUESTO FINANCIERO				
								INICIAL	VIGENTE	% EJEC	INICIAL	VIGENTE	% EJEC		
11					Entidad : 21100073-000-00 ZONA LIBRE DE INDUSTRIA Y COMERCIO SANTO TOMÁS DE CASTILLA (ZOLIC)										
					001 000 DIRECCION Y COORDINACION										
				1	Dirección y coordinación	0	DOCUMENTO	12	12	4	33.33	18,713,489.00	18,615,574.00	3,996,663.30	21.47
				2	Dirección y coordinación	0	DOCUMENTO	12	12	4	33.33				
				002 000 SERVICIOS DE FOMENTO A LA INDUSTRIA Y COMERCIO											
				1	Personas individuales y jurídicas beneficiadas con arrendamiento de bienes inmuebles	0	PERSONA	51	51	17	33.33	12,370,478.00	12,426,478.00	2,540,839.36	20.45
				2	Personas individuales y jurídicas beneficiadas con arrendamiento de bienes inmuebles	0	PERSONA	51	51	17	33.33				
				Tota 11	PROMOCION DEL DESARROLLO DE LA ACTIVIDAD INDUSTRIAL Y COMERCIAL							31,083,967.00	31,042,052.00	6,537,502.66	21.06


 Firma y Sello
 Funcionario Responsable de la
 Unidad de Administración Financiera

Santo Tomás de Castilla
 Industria y Comercio

Sistema de Contabilidad Integrada Gubernamental
 Informes de Gestión y Rendición de Cuentas - IGRC04
 Ejecución Financiera de los Recursos por Rubro de Ingreso
 Expresado en Quetzales

PAGINA : 1 DE 1
 FECHA : 25/09/2020
 HORA : 9:53.16
 REPORTE: R00820856.rpt

Entidad Institucional = 21100073

DEL MES DE MAYO AL MES DE AGOSTO

EJERCICIO: 2020 Rubro Corte: ENTIDAD

Fuente	Clase	Sección	Grupo	Descripción del Recurso	Aprobado	Modificado	Vigente	Devengado	% de Ejecución
21100073-000-00	14	2	90	ZONA LIBRE DE INDUSTRIA Y COMERCIO SANTO TOMÁS DE CASTILLA (ZOLIC)	894,094.00	0.00	894,094.00	230,629.96	25.79
31				OTROS SERVICIOS					
				TOTAL SECCIÓN: 14200 VENTA DE SERVICIOS	894,094.00	0.00	894,094.00	230,629.96	25.79
31	14	9	10	OTROS INGRESOS DE OPERACION	28,641,617.00	0.00	28,641,617.00	8,614,129.55	30.08
				TOTAL SECCIÓN: 14900 OTROS INGRESOS DE OPERACION	28,641,617.00	0.00	28,641,617.00	8,614,129.55	30.08
				TOTAL CLASE: 14000 INGRESOS DE OPERACION	29,535,711.00	0.00	29,535,711.00	8,844,759.51	29.95
31	15	1	31	POR DEPÓSITOS INTERNOS	1,498,256.00	0.00	1,498,256.00	499,854.24	33.36
				TOTAL SECCIÓN: 15100 INTERESES	1,498,256.00	0.00	1,498,256.00	499,854.24	33.36
				TOTAL CLASE: 15000 RENTAS DE LA PROPIEDAD	1,498,256.00	0.00	1,498,256.00	499,854.24	33.36
				TOTAL FUENTE: 31 INGRESOS PROPIOS	31,033,967.00	0.00	31,033,967.00	9,344,613.75	30.11
32	23	1	10	DISMINUCIÓN DE CAJA Y BANCOS	1,067,500.00	0.00	1,067,500.00	0.00	0.00
				TOTAL SECCIÓN: 23100 DISMINUCIÓN DE DISPONIBILIDADES	1,067,500.00	0.00	1,067,500.00	0.00	0.00
				TOTAL CLASE: 23000 DISMINUCIÓN DE OTROS ACTIVOS FINANCIEROS	1,067,500.00	0.00	1,067,500.00	0.00	0.00
				TOTAL FUENTE: 32 DISMINUCIÓN DE CAJA Y BANCOS DE INGRESOS PROPIOS	1,067,500.00	0.00	1,067,500.00	0.00	0.00
				TOTAL ENTIDAD/UNIDAD EJECUTORA : 21100073-000-00 ZONA LIBRE DE INDUSTRIA Y COMERCIO	32,101,467.00	0.00	32,101,467.00	9,344,613.75	29.11
				SANTO TOMÁS DE CASTILLA (ZOLIC)					


 Firma y Sello
 Funcionario Responsable de la
 Unidad de Administración Financiera
 Santo Tomás de Castilla

**Sistema de Contabilidad Integrada Gubernamental
Informes de Gestion y Rendicion de Cuentas - IGRC05**

Resultados Economicos y Financieros

DEL MES DE MAYO AL MES DE AGOSTO

Entidad Institucional = 21100073

Expresado en Quetzales

PAGINA : 1 DE 2
FECHA : 25/09/2020
HORA : 9:54:21
REPORTE: R00820875.rpt

EJERCICIO:	2020								
ENTIDAD:	2110-0073-000	ZONA LIBRE DE INDUSTRIA Y COMERCIO SANTO TOMÁS DE CASTILLA (ZOLIC)							
		DESCRIPCION	APROBADO	VIGENTE	DEVENGADO				PORCENTAJE DE EJECUCION
1. RECURSOS			32,101,467.00	32,101,467.00	9,344,613.75				29.11
1.1. Ingresos Corrientes			31,033,967.00	31,033,967.00	9,344,613.75				30.11
1.1.5. INGRESOS DE OPERACIÓN			29,535,711.00	29,535,711.00	8,844,759.51				29.95
1.1.5.2. Venta de Servicios			894,094.00	894,094.00	230,629.96				25.79
1.1.5.9. OTROS INGRESOS DE OPERACIÓN			28,641,617.00	28,641,617.00	8,614,129.55				30.08
1.1.6. Renta de la Propiedad			1,498,256.00	1,498,256.00	499,854.24				33.36
1.1.6.1. Intereses			1,498,256.00	1,498,256.00	499,854.24				33.36
1.1.6.1.3. INTERESES POR DEPÓSITOS			1,498,256.00	1,498,256.00	499,854.24				33.36
1.3. Fuentes Financieras			1,067,500.00	1,067,500.00	0.00				0.00
1.3.1. DISMINUCIÓN DE LA INVERSIÓN FINANCIERA			1,067,500.00	1,067,500.00	0.00				0.00
1.3.1.5. DISMINUCIÓN DE OTROS ACTIVOS FINANCIEROS			1,067,500.00	1,067,500.00	0.00				0.00
1.3.1.5.1. DISMINUCIÓN DE DISPONIBILIDADES			1,067,500.00	1,067,500.00	0.00				0.00
1.3.1.5.1.1. DISMINUCIÓN DE DISPONIBILIDADES			1,067,500.00	1,067,500.00	0.00				0.00
2. GASTOS			32,101,467.00	32,101,467.00	6,560,577.76				20.44
2.1. Gastos Corrientes			30,393,267.00	29,001,374.00	6,450,874.92				22.24
2.1.2. GASTOS DE OPERACIÓN			29,625,013.00	28,075,057.00	6,372,159.39				22.70
2.1.2.1. Remuneraciones			11,615,187.00	14,303,001.00	4,265,985.13				29.83
2.1.2.1.1. Sueldos y salarios			9,094,901.00	11,375,078.00	3,411,153.70				29.99
2.1.2.1.2. Aportes patronales			715,752.00	753,647.00	248,776.80				33.01
2.1.2.1.3. DIETAS Y GASTOS DE REPRESENTACIÓN			484,800.00	484,800.00	109,754.83				22.64
2.1.2.1.4. Otras prestaciones relacionadas con salarios			1,319,734.00	1,689,476.00	496,299.80				29.38
2.1.2.2. Bienes y Servicios			17,979,826.00	13,742,056.00	2,097,124.99				15.26
2.1.2.2.1. Servicios no personales			14,257,629.00	9,918,859.00	1,641,134.28				16.55
2.1.2.2.2. Materiales y suministros			3,722,197.00	3,823,197.00	455,990.71				11.93
2.1.2.3. Impuestos indirectos			30,000.00	30,000.00	9,049.27				30.16
2.1.3. Rentas de la Propiedad			546,000.00	581,500.00	9,375.00				1.61
2.1.3.2. Arrendamiento de Tierras y Terrenos			490,000.00	490,000.00	0.00				0.00
2.1.3.3. Derechos sobre Bienes Intangibles			56,000.00	91,500.00	9,375.00				10.25

**Sistema de Contabilidad Integrada Gubernamental
Informes de Gestion y Rendicion de Cuentas - IGRC05**

Resultados Economicos y Financieros

DEL MES DE MAYO AL MES DE AGOSTO

Entidad Institucional = 21100073

Expresado en Quetzales


PAGINA : 2 DE 2

FECHA : 25/09/2020

HORA : 9:54:21

REPORTE: R00820875.rpt

EJERCICIO:	2020	APROBADO	VIGENTE	DEVENGADO	PORCENTAJE DE EJECUCION
ENTIDAD:	2110-0073-000 ZONA LIBRE DE INDUSTRIA Y COMERCIO SANTO TOMÁS DE CASTILLA (ZOLIC)				
	2.1.4. Prestaciones de la Seguridad Social	50,000.00	50,000.00	0.00	0.00
	2.1.7. Transferencias Corrientes	172,254.00	294,817.00	69,340.53	23.52
	2.1.7.1. Al Sector Privado	92,000.00	146,513.00	26,175.00	17.87
	2.1.7.1.1. Directas a personas	92,000.00	92,000.00	26,175.00	28.45
	2.1.7.1.2. A entidades sin fines de lucro	0.00	54,513.00	0.00	0.00
	2.1.7.2. AL SECTOR PÚBLICO	80,254.00	104,254.00	43,165.53	41.40
	2.1.7.2.1. Al Sector Publico No Empresarial	80,254.00	104,254.00	43,165.53	41.40
	2.1.7.2.1.1. A la Administración Central	0.00	24,000.00	23,102.10	96.26
	2.1.7.2.1.6. CUOTA SOSTENIMIENTO A CONTRALORIA DE CUEN	80,254.00	80,254.00	20,063.43	25.00
	2.1.7.3. Al Sector Externo	0.00	44,050.00	0.00	0.00
	2.1.7.3.2. A organismos e instituciones internacionales	0.00	44,050.00	0.00	0.00
	2.2. Gastos de Capital	690,700.00	867,485.00	109,702.84	12.65
	2.2.1. INVERSIÓN REAL DIRECTA	690,700.00	867,485.00	109,702.84	12.65
	2.2.1.1. FORMACIÓN BRUTA DE CAPITAL FIJO	690,700.00	867,485.00	109,702.84	12.65
	2.2.1.1.3. Maquinaria, equipo y otros bienes muebles	690,700.00	867,485.00	109,702.84	12.65
	2.3. Aplicaciones Financieras	1,017,500.00	2,232,608.00	0.00	0.00
	2.3.3. Disminución del Patrimonio	1,017,500.00	2,232,608.00	0.00	0.00
	2.3.3.4. Disminución de resultados acumulados	1,017,500.00	2,232,608.00	0.00	0.00
Unidad Ejecutora:	000				
Balance en Cuenta Corriente:		640,700.00	2,032,593.00	2,893,738.83	142.37
Balance Presupuestal:		-50,000.00	1,165,108.00	2,784,035.99	238.95


Jefe Financiero
 Subdirector de Industria y Comercio
 Sr. Fernando Fomais de Castilla
 Funcionario Responsable de la
 Unidad de Administración Financiera