

Oficinas Centrales
Km. 293.5, Ruta al Atlántico
Santo Tomás de Castilla,
Puerto Barrios, Izabal.
Teléfonos 7961-5409 / 7961-5405



Oficinas Ciudad de Capital
Blvd. Los Próceres 24-69, Zona 10.
Complejo Zona Pradera, Torre IV,
nivel 10, Oficina 1002.
Teléfono 2279-0950

OFICIO DF. STC. No. 0146-2019

Santo Tomás de Castilla,
Mayo 01 de 2019

Licenciado

Francisco Javier Ortiz

Director


Dirección Técnica del Presupuesto

Ministerio de Finanzas Públicas

Su Despacho.

DIRECCIÓN TÉCNICA DEL PRESUPUESTO
RECIBIDO

03 MAY 2019

Firma:  Hora: 11:36
MINISTERIO DE FINANZAS PÚBLICAS

Respetable Licenciado Ortiz:


Atentamente nos dirigimos a usted, para saludarlo y al mismo tiempo aprovechamos la oportunidad para hacer de su conocimiento y remitirle adjunto a la presente. El Informe de Gestión Física, Informe de Resultados Económicos y Financieros, correspondientes al Primer Cuatrimestre de Enero a Abril de 2019.

Agradeciendo de antemano la atención brindada a la presente; sin otro particular nos suscribimos de usted.

Cordialmente,



TUAE. Mario Rubén Ardón López
Jefe Financiero a.i.-ZOLIC-



Vo. Bo. Lic. Freddy Leonel Palma Elvira
Gerente General-ZOLIC-



MRAL/FLPE/ydpl
cc. Archivo.

Oficinas Centrales
Km. 293.5, Ruta al Atlántico
Santo Tomás de Castilla,
Puerto Barrios, Izabal.
Teléfonos 7961-5409 / 7961-5405



Oficinas Ciudad de Capital
Blvd. Los Próceres 24-69, Zona 10.
Complejo Zona Pradera, Torre IV,
nivel 10, Oficina 1002.
Teléfono 2279-0950

OFICIO DF. STC. No. 0147-2019

Santo Tomás de Castilla,
Mayo 01 de 2019

Doctor
Edwin Humberto Salazar Jerez
Contralor General de Cuentas
Contraloría General de Cuentas
Su Despacho.



Respetable Doctor Salazar:


Atentamente nos dirigimos a usted, para saludarlo y al mismo tiempo aprovechamos la oportunidad para hacer de su conocimiento y remitirle adjunto a la presente. El Informe de Gestión Física, Informe de Resultados Económicos y Financieros, correspondientes al Primer Cuatrimestre de Enero a Abril de 2019.

Agradeciendo de antemano la atención brindada a la presente; sin otro particular nos suscribimos de usted.

Cordialmente,


TUAE. Mario Rubén Ardor
Jefe Financiero a.i.-ZOLIC-




Vo. Bo. Lic. Freddy Leonel Palma Elvira
Gerente General-ZOLIC-



MRAL/FLPE/ydpl
cc. Archivo.

EJERCICIO: 2019

CORTE: ENTIDAD

PG - SPG - PY - ACT-OB - REN	ASIGNADO	MODIFICADO	VIGENTE	DEVENGADO	% EJEC
ENTIDAD:21100073-000-00	ZONA LIBRE DE INDUSTRIA Y COMERCIO SANTO TOMÁS DE CASTILLA (ZOLIC)				
11 PROMOCION DEL DESARROLLO DE LA ACTIVIDAD INDUSTRIAL Y COMERCIAL					
00 SIN SUBPROGRAMA					
000 SIN PROYECTO					
001 000DIRECCION Y COORDINACION					
011 PERSONAL PERMANENTE	1,015,296.00	0.00	1,015,296.00	291,635.63	28.72
012 COMPLEMENTO PERSONAL AL SALARIO DEL PERSONAL PERMANENTE	126,000.00	413,604.00	539,604.00	154,217.00	28.58
013 COMPLEMENTO POR ANTIGÜEDAD AL PERSONAL PERMANENTE	21,420.00	0.00	21,420.00	5,086.66	23.75
014 COMPLEMENTO POR CALIDAD PROFESIONAL AL PERSONAL PERMANENTE	31,500.00	4,500.00	36,000.00	7,500.00	20.83
015 COMPLEMENTOS ESPECÍFICOS AL PERSONAL PERMANENTE	947,108.00	390,502.00	1,337,610.00	359,331.34	26.86
029 OTRAS REMUNERACIONES DE PERSONAL TEMPORAL	3,493,200.00	-943,380.00	2,549,820.00	805,852.90	31.60
041 SERVICIOS EXTRAORDINARIOS DE PERSONAL PERMANENTE	300,000.00	0.00	300,000.00	74,811.27	24.94
042 SERVICIOS EXTRAORDINARIOS DE PERSONAL TEMPORAL	2,000.00	0.00	2,000.00	0.00	0.00
051 APOORTE PATRONAL AL IGSS	205,847.00	72,141.00	277,988.00	200,111.76	71.99
052 APOORTE PATRONAL AL INTECAP	19,292.00	6,761.00	26,053.00	18,997.70	72.92
061 DIETAS	268,800.00	0.00	268,800.00	51,200.00	19.05
063 GASTOS DE REPRESENTACIÓN EN EL INTERIOR	216,000.00	0.00	216,000.00	90,000.00	41.67
071 AGUINALDO	160,768.00	56,342.00	217,110.00	0.00	0.00
072 BONIFICACIÓN ANUAL (BONO 14)	160,768.00	56,342.00	217,110.00	0.00	0.00
073 BONO VACACIONAL	8,500.00	100.00	8,600.00	2,200.00	25.58
121 DIVULGACIÓN E INFORMACIÓN	300,000.00	400,000.00	700,000.00	114,023.38	16.29
122 IMPRESIÓN, ENCUADERNACIÓN Y REPRODUCCIÓN	75,000.00	75,000.00	150,000.00	9,795.08	6.53
131 VIÁTICOS EN EL EXTERIOR	525,000.00	0.00	525,000.00	14,995.75	2.86
133 VIÁTICOS EN EL INTERIOR	300,000.00	0.00	300,000.00	48,878.00	16.29
136 RECONOCIMIENTO DE GASTOS	75,000.00	75,000.00	150,000.00	50,847.30	33.90
141 TRANSPORTE DE PERSONAS	350,000.00	0.00	350,000.00	40,777.59	11.65
142 FLETES	5,000.00	0.00	5,000.00	0.00	0.00

00000

Sistema de Contabilidad Integrada Gubernamental
 Informes de Gestión y Rendición de Cuentas - IGR001
 Ejecución Financiera
 Expresado en Quetzales
 DEL MES DE ENERO AL MES DE ABRIL
 Entidad Institucional = 21100073

PAGINA : 2 DE 7
 FECHA : 01/05/2019
 HORA : 10:40.16
 REPORTE: R00820850.rpt

EJERCICIO: 2019

CORTE: ENTIDAD

PG - SPG - PY - ACT - OB - REN	ASIGNADO	MODIFICADO	VIGENTE	DEVENGADO	% EJEC
151	260,700.00	55,616.00	316,316.00	86,900.00	27.47
152	490,000.00	0.00	480,000.00	0.00	0.00
153	150,000.00	14,232.00	164,232.00	45,431.88	27.66
154	25,000.00	0.00	25,000.00	0.00	0.00
155	20,000.00	40,000.00	60,000.00	3,128.57	5.21
158	20,000.00	0.00	20,000.00	0.00	0.00
161	20,000.00	0.00	20,000.00	0.00	0.00
166	10,000.00	0.00	10,000.00	0.00	0.00
168	10,000.00	0.00	10,000.00	0.00	0.00
181	175,000.00	0.00	175,000.00	3,571.43	2.04
182	8,800.00	153,900.00	162,700.00	26,000.00	15.98
183	461,280.00	914,720.00	1,376,000.00	409,732.13	29.78
184	600,000.00	-550,000.00	50,000.00	0.00	0.00
185	375,000.00	-200,000.00	175,000.00	36,531.93	20.88
186	30,000.00	0.00	30,000.00	8,482.15	28.27
188	150,000.00	50,000.00	200,000.00	0.00	0.00
189	654,000.00	999,497.00	1,653,497.00	353,133.78	21.36
191	631,701.00	0.00	631,701.00	183,122.08	28.99
194	3,000.00	0.00	3,000.00	275.00	9.17
195	15,000.00	0.00	15,000.00	4,039.44	26.93
196	500,000.00	-139,757.00	360,243.00	68,049.50	18.89
211	390,267.00	236,000.00	626,267.00	36,611.84	5.85
232	49,500.00	0.00	49,500.00	5,760.71	11.64
233	200,000.00	0.00	200,000.00	0.00	0.00
239	7,680.00	0.00	7,680.00	0.00	0.00

000002

Ejecución Financiera

Expresado en Quetzales

DEL MES DE ENERO AL MES DE ABRIL

Entidad Institucional = 21100073

EJERCICIO: 2019

CORTE: ENTIDAD

PG - SPG - PY - ACT - OB - REN	ASIGNADO	MODIFICADO	VIGENTE	DEVENGADO	% EJE
241	39,600.00	0.00	39,600.00	5,664.29	14.30
242	1,400.00	0.00	1,400.00	258.93	18.50
243	71,525.00	0.00	71,525.00	2,090.63	2.92
244	101,925.00	-52,262.00	49,663.00	2,223.21	4.48
245	1,875.00	0.00	1,875.00	0.00	0.00
247	5,100.00	0.00	5,100.00	1,000.00	19.61
249	38,500.00	-15,000.00	23,500.00	0.00	0.00
266	91,370.00	-17,000.00	74,370.00	0.00	0.00
267	130,675.00	67,500.00	198,175.00	22,884.11	11.55
291	38,655.00	0.00	38,655.00	8,790.18	22.74
292	46,390.00	0.00	46,390.00	311.88	0.67
293	750.00	0.00	750.00	0.00	0.00
294	2,510.00	0.00	2,510.00	0.00	0.00
295	10,740.00	0.00	10,740.00	0.00	0.00
296	1,800.00	0.00	1,800.00	1,405.36	78.08
298	100,000.00	0.00	100,000.00	10,517.86	10.52
322	68,745.00	100,000.00	168,745.00	68,726.77	40.73
323	650.00	0.00	650.00	0.00	0.00
324	5,000.00	6,000.00	11,000.00	8,654.47	78.68
326	3,600.00	0.00	3,600.00	0.00	0.00
328	223,805.00	0.00	223,805.00	47,080.35	21.04
329	178,850.00	0.00	178,850.00	34,500.35	19.29
411	20,000.00	0.00	20,000.00	0.00	0.00
413	217,110.00	264,990.00	482,100.00	0.00	0.00
415	75,000.00	0.00	75,000.00	0.00	0.00
416	90,000.00	0.00	90,000.00	32,550.00	36.17

000003

EJERCICIO: 2019

CORTE: ENTIDAD

PG - SPG - PY - ACT - OB - REN	ASIGNADO	MODIFICADO	VIGENTE	DEVENGADO	% EJEJ
429	OTRAS PRESTACIONES Y PENSIONES	50,000.00	0.00	50,000.00	0.00
456	SERVICIOS GUBERNAMENTALES DE FISCALIZACIÓN	76,560.00	0.00	76,560.00	0.00
913	SENTENCIAS JUDICIALES	0.00	424,762.00	424,762.00	100.00
991	CRÉDITOS DE RESERVA	6,065,625.00	-6,065,050.00	575.00	0.00
TOTAL 001 000 DIRECCION Y COORDINACION	21,621,187.00	-3,104,940.00	18,516,247.00	4,282,450.41	23.13
002 000 SERVICIOS DE FOMENTO A LA INDUSTRIA Y COMERCIO					
011	PERSONAL PERMANENTE	1,033,128.00	0.00	1,033,128.00	32.47
012	COMPLEMENTO PERSONAL AL SALARIO DEL PERSONAL PERMANENTE	172,800.00	486,912.00	659,712.00	32.24
013	COMPLEMENTO POR ANTIGÜEDAD AL PERSONAL PERMANENTE	46,440.00	0.00	46,440.00	28.89
014	COMPLEMENTO POR CALIDAD PROFESIONAL AL PERSONAL PERMANENTE	9,000.00	0.00	9,000.00	33.33
015	COMPLEMENTOS ESPECÍFICOS AL PERSONAL PERMANENTE	1,197,294.00	602,196.00	1,799,490.00	31.87
022	PERSONAL POR CONTRATO	39,540.00	0.00	39,540.00	33.19
024	COMPLEMENTO PERSONAL AL SALARIO DEL PERSONAL TEMPORAL	2,400.00	16,440.00	18,840.00	33.21
025	COMPLEMENTO POR ANTIGÜEDAD AL PERSONAL TEMPORAL	420.00	0.00	420.00	33.33
027	COMPLEMENTOS ESPECÍFICOS AL PERSONAL TEMPORAL	39,895.00	17,405.00	57,300.00	28.18
041	SERVICIOS EXTRAORDINARIOS DE PERSONAL PERMANENTE	200,000.00	0.00	200,000.00	89.78
051	APORTE PATRONAL AL IGSS	238,211.00	100,602.00	338,813.00	0.00
052	APORTE PATRONAL AL INTECAP	22,325.00	9,429.00	31,754.00	0.00
071	AGUINALDO	186,044.00	78,946.00	264,990.00	0.00
072	BONIFICACIÓN ANUAL (BONO 14)	186,044.00	78,946.00	264,990.00	0.00
073	BONO VACACIONAL	14,600.00	200.00	14,800.00	28.38
111	ENERGÍA ELÉCTRICA	900,000.00	132,000.00	1,032,000.00	20.93
112	AGUA	35,000.00	13,000.00	48,000.00	26.80
113	TELEFONÍA	500,000.00	0.00	500,000.00	12.49
114	CORREOS Y TELÉGRAFOS	35,000.00	0.00	35,000.00	9.71

000004

Sistema de Contabilidad Integrada Gubernamental
 Informes de Gestión y Rendición de Cuentas - IGR C01
 Ejecución Financiera
 Expresado en Quetzales
 DEL MES DE ENERO AL MES DE ABRIL
 Entidad Institucional = 21100073

PAGINA : 5 DE 7
 FECHA : 01/05/2019
 HORA : 10:40.16
 REPORTE: R00820850.rpt

EJERCICIO: 2019

CORTE: ENTIDAD

PG - SPG - PY - ACT - OB - REN	ASIGNADO	MODIFICADO	VIGENTE	DEVENGADO	% EJEC
162	2,000.00	0.00	2,000.00	0.00	0.00
165	250,000.00	100,000.00	350,000.00	34,637.51	9.90
169	75,000.00	0.00	75,000.00	9,281.25	12.38
171	360,000.00	640,000.00	1,000,000.00	787,655.16	78.77
172	200,000.00	0.00	200,000.00	0.00	0.00
174	20,000.00	0.00	20,000.00	0.00	0.00
199	300,000.00	746,104.00	1,046,104.00	64,623.93	6.18
214	83,000.00	-28,000.00	55,000.00	991.07	1.80
223	9,500.00	0.00	9,500.00	2,558.93	26.94
224	6,000.00	0.00	6,000.00	0.00	0.00
252	36,750.00	0.00	36,750.00	0.00	0.00
253	18,200.00	12,200.00	30,400.00	4,568.75	15.03
254	8,000.00	0.00	8,000.00	0.00	0.00
261	96,269.00	12,400.00	108,669.00	3,881.70	3.57
262	258,000.00	0.00	258,000.00	75,972.32	29.45
263	3,750.00	0.00	3,750.00	3,577.90	95.41
264	22,125.00	0.00	22,125.00	0.00	0.00
268	187,400.00	0.00	187,400.00	22,552.14	12.03
269	65,740.00	0.00	65,740.00	0.00	0.00
271	700.00	0.00	700.00	0.00	0.00
272	25,000.00	0.00	25,000.00	0.00	0.00
273	23,700.00	0.00	23,700.00	0.00	0.00
274	19,975.00	0.00	19,975.00	0.00	0.00
275	37,235.00	0.00	37,235.00	0.00	0.00
281	21,225.00	0.00	21,225.00	580.35	2.73
282	5,500.00	0.00	5,500.00	75.71	1.38

000005

Sistema de Contabilidad Integrada Gubernamental
 Informes de Gestión y Rendición de Cuentas - IGR-C01
 Ejecución Financiera
 Expresado en Quetzales
 DEL MES DE ENERO AL MES DE ABRIL
 Entidad Institucional = 21100073

PAGINA : 6 DE 7
 FECHA : 01/05/2019
 HORA : 10:40:16
 REPORTE: R00820850.rpt

EJERCICIO: 2019

CORTE: ENTIDAD

PG - SPG - PY - ACT - OB - REN	ASIGNADO	MODIFICADO	VIGENTE	DEVENGADO	% EJE
283	43,745.00	0.00	43,745.00	4,311.62	9.86
	PRODUCTOS DE METAL Y SUS ALEACIONES				
284	48,600.00	0.00	48,600.00	0.00	0.00
	FSTRUCUTURAS METÁLICAS ACABADAS				
285	7,000.00	0.00	7,000.00	0.00	0.00
	MATERIALES Y EQUIPOS DIVERSOS				
286	26,325.00	0.00	26,325.00	178.54	0.68
	HERRAMIENTAS MENORES				
289	3,000.00	0.00	3,000.00	801.78	26.73
	OTROS PRODUCTOS METÁLICOS				
297	151,796.00	4,400.00	156,196.00	7,130.12	4.56
	MATERIALES, PRODUCTOS Y ACCS. ELÉCTRICOS, CABLEADO ESTRUCTURADO DE REDES INFORMÁTICAS Y TELEFONICAS				
299	63,970.00	0.00	63,970.00	1,013.30	1.58
	OTROS MATERIALES Y SUMINISTROS				
413	264,990.00	0.00	264,990.00	0.00	0.00
	INDEMNIZACIONES AL PERSONAL				
TOTAL 002 000 SERVICIOS DE FOMENTO A LA INDUSTRIA Y COMERCIO	7,602,636.00	3,023,180.00	10,625,816.00	2,676,605.74	25.19
TOTAL 000 SIN PROYECTO	29,223,823.00	-81,760.00	29,142,063.00	6,959,056.15	23.88
TOTAL 00 SIN SUBPROGRAMA	29,223,823.00	-81,760.00	29,142,063.00	6,959,056.15	23.88
TOTAL 11 PROMOCION DEL DESARROLLO DE LA ACTIVIDAD INDUSTRIAL Y COMERCIAL	29,223,823.00	-81,760.00	29,142,063.00	6,959,056.15	23.88
99 PARTIDAS NO ASIGNABLES A PROGRAMAS					
00 SIN SUBPROGRAMA					
000 SIN PROYECTO					
001 000 PARTIDAS NO ASIGNABLES A PROGRAMAS					
435	0.00	36,960.00	36,960.00	36,960.00	100.00
	TRANSFERENCIAS A OTRAS INSTITUCIONES SIN FINES DE LUCRO				
451	0.00	12,000.00	12,000.00	11,433.59	95.28
	TRANSFERENCIAS A LA ADMINISTRACIÓN CENTRAL				
472	0.00	32,800.00	32,800.00	23,901.00	72.87
	TRANSFERENCIAS A ORGANISMOS E INSTITUCIONES INTERNACIONALES				
875	800,000.00	0.00	800,000.00	510,604.18	63.83
	DISMINUCIÓN DE RESULTADOS POR UTILIDADES A TRANSFERIR A LA ADMINISTRACIÓN CENTRAL				
876	200,000.00	0.00	200,000.00	127,651.04	63.83
	DISMINUCIÓN DE RESULTADOS POR UTILIDADES A TRANSFERIR A EMPLEADOS				
878	400,000.00	0.00	400,000.00	255,302.09	63.83
	DISMINUCIÓN DE RESULTADOS POR UTILIDADES A TRANSFERIR A MUNICIPALIDADES				
TOTAL 001 000 PARTIDAS NO ASIGNABLES A PROGRAMAS	1,400,000.00	81,760.00	1,481,760.00	965,851.90	65.18

000006

EJERCICIO: 2019

CORTE: ENTIDAD

PG - SPG - PY - ACT - OB - REN	ASIGNADO	MODIFICADO	VIGENTE	DEVENGADO	% EJEC
TOTAL 000 SIN PROYECTO	1,400,000.00	81,760.00	1,481,760.00	965,851.90	65.18
TOTAL 00 SIN SUBPROGRAMA	1,400,000.00	81,760.00	1,481,760.00	965,851.90	65.18
TOTAL 99 PARTIDAS NO ASIGNABLES A PROGRAMAS	1,400,000.00	81,760.00	1,481,760.00	965,851.90	65.18
ENTIDAD: 211100073-000-00 ZONA LIBRE DE INDUSTRIA Y COMERCIO SANTO TOMÁS DE CASTILLA (ZOLIC)	30,623,823.00	0.00	30,623,823.00	7,924,908.05	25.88



000007

Sistema de Contabilidad Integrada Gubernamental
Informes de Gestion y Rendición de Cuentas - IGRC02

PACINA 1 DE 1
 FECHA 01/05/2019
 HORA 10:43:32
 REPORTE: R00820967.rpt

Ejecución Física

ENTIDAD = 21100073
 Expresado en Quetzales

DEL MES ENERO AL MES DE ABRIL


CORTE: ENTIDAD

EJERCICIO:	2019	PG	SP	PY	AC	OB	UBG	DESCRIPCION	UNIDAD DE MEDIDA	METAS FÍSICAS			Nº. beneficiados	Unidad de Medida
										INICIAL	VIGENTE	EJEC		
Entidad : 21100073-000-000 ZONA LIBRE DE INDUSTRIA Y COMERCIO SANTO TOMÁS DE CASTILLA (ZOLIC)														
11								PROMOCION DEL DESARROLLO DE LA ACTIVIDAD INDUSTRIAL Y COMERCIAL SIN SUBPROGRAMA SIN PROYECTO						
000								1 DIRECCION Y COORDINACION						
								1 Dirección y coordinación	Documento	12	12	4	33.33	0
								1801 IZABAL, PUERTO BARRIOS				4		
								2 DIRECCION Y COORDINACION	Documento	12	12	4	33.33	0
								2 Dirección y coordinación				4		
								1801 IZABAL, PUERTO BARRIOS						
002-000								SERVICIOS DE FOMENTO A LA INDUSTRIA Y COMERCIO						
								1 Personas individuales y jurídicas beneficiadas con arrendamiento de bienes inmuebles	Persona	54	54	17	31.48	0
								1801 IZABAL, PUERTO BARRIOS				17		
								2 Personas individuales y jurídicas beneficiadas con arrendamiento de bienes inmuebles	Persona	54	54	17	31.48	0
								1801 IZABAL, PUERTO BARRIOS						

Indicadores de Gestión

Nombre del Indicador	Linea Base		Porcentaje de Avance Acumulado (Año Actual)
	Año	Porcentaje del Indicador	
Política Vinculada al Indicador: DESARROLLO ECONOMICO	2018	51.00	17.00

COBERTURA DE USUARIOS CON EL ARRENDAMIENTO DE BIENES INMUEBLES



000008

Sistema de Contabilidad Integrada Gubernamental
Informes de Gestion v Rendicion de Cuentas - IGRC03
Comparacion de Ejecucion Financiera y Fisica

PAGINA 1 DE 1
 FECHA 01/05/2019
 HORA 10:46:47
 REPORTE: R00820869.rpt

ENTIDAD = 21100073
 Expresado en Quetzales

DEL MES ENERO AL MES DE ABRIL

CORTE: ENTIDAD

EJERCICIO:	2019	PG	SP	PY	AC	OB	DESCRIPCION	SNIP	UNIDAD DE MEDIDA	METAS FISICAS			PRESUPUESTO FINANCIERO				
										INICIAL	VIGENTE	% EJEC	EJEC	% EJEC	INICIAL	VIGENTE	% EJEC
Entidad : 21100073-000-00 ZONA LIBRE DE INDUSTRIA Y COMERCIO SANTO TOMÁS DE CASTILLA (ZOLIC)																	
11							PROMOCION DEL DESARROLLO DE LA ACTIVIDAD INDUSTRIAL Y COMERCIAL										
							001 000 DIRECCION Y COORDINACION										
							1		Dirección y coordinación	12	12	4	33.33	21,621,187.00	18,516,247.00	4,282,450.41	23.13
							2		Dirección y coordinación	12	12	4	33.33				
							002 000 SERVICIOS DE FOMENTO A LA INDUSTRIA Y COMERCIO										
							1		Personas individuales y jurídicas beneficiadas con arrendamiento de bienes inmuebles	54	54	17	31.48	7,602,636.00	10,625,816.00	2,676,605.74	25.19
							2		Personas individuales y jurídicas beneficiadas con arrendamiento de bienes inmuebles	54	54	17	31.48				
							Tota 11		PROMOCION DEL DESARROLLO DE LA ACTIVIDAD INDUSTRIAL Y COMERCIAL					29,223,823.00	29,142,063.00	6,959,056.15	23.88



000009

Sistema de Contabilidad Integrada Gubernamental
 Informes de Gestión y Rendición de Cuentas - IGRC04
 Ejecución Financiera de los Recursos por Rubro de Ingreso
 Expresado en Quetzales

PAGINA : 1 DE 1
 FECHA : 01/05/2019
 HORA : 10:48:18
 REPORTE: R00820856.rpt

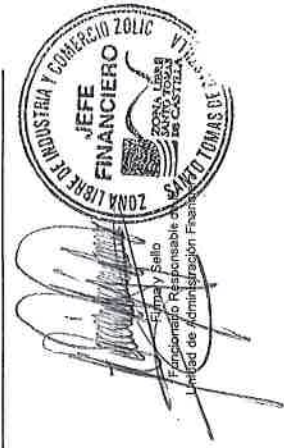
Entidad Institucional = 21100073

DEL MES DE ENERO AL MES DE ABRIL

EJERCICIO: 2019

Corte: ENTIDAD

Rubro		Corte: ENTIDAD							
Fuente	Clase	Sección	Grupo	Descripción del Recurso	Aprobado	Modificado	Vigente	Devengado	% de Ejecución
21100073-000-00				ZONA LIBRE DE INDUSTRIA Y COMERCIO SANTO TOMÁS DE CASTILLA (ZOLIC)					
31	14	2	90	OTROS SERVICIOS	815,364.00	0.00	815,364.00	289,367.27	35.49
				TOTAL SECCIÓN: 14200 VENTA DE SERVICIOS	815,364.00	0.00	815,364.00	289,367.27	35.49
31	14	9	10	OTROS INGRESOS DE OPERACION	26,935,907.00	0.00	26,935,907.00	9,139,611.22	33.93
				TOTAL SECCIÓN: 14900 OTROS INGRESOS DE OPERACION	26,935,907.00	0.00	26,935,907.00	9,139,611.22	33.93
				TOTAL CLASE: 14000 INGRESOS DE OPERACION	27,751,271.00	0.00	27,751,271.00	9,428,978.49	33.98
31	15	1	31	POR DEPOSITOS INTERNOS	1,422,552.00	0.00	1,422,552.00	369,731.50	25.99
				TOTAL SECCIÓN: 15100 INTERESES	1,422,552.00	0.00	1,422,552.00	369,731.50	25.99
				TOTAL CLASE: 15000 RENTAS DE LA PROPIEDAD	1,422,552.00	0.00	1,422,552.00	369,731.50	25.99
				TOTAL FUENTE: 31 INGRESOS PROPIOS	29,173,823.00	0.00	29,173,823.00	9,798,709.99	33.59
32	23	1	10	DISMINUCIÓN DE CAJA Y BANCOS	1,450,000.00	0.00	1,450,000.00	0.00	0.00
				TOTAL SECCIÓN: 23100 DISMINUCIÓN DE DISPONIBILIDADES	1,450,000.00	0.00	1,450,000.00	0.00	0.00
				TOTAL CLASE: 23000 DISMINUCIÓN DE OTROS ACTIVOS FINANCIEROS	1,450,000.00	0.00	1,450,000.00	0.00	0.00
				TOTAL FUENTE: 32 DISMINUCIÓN DE CAJA Y BANCOS DE INGRESOS PROPIOS	1,450,000.00	0.00	1,450,000.00	0.00	0.00
				TOTAL ENTIDAD/UNIDAD EJECUTORA : 21100073-000-00 ZONA LIBRE DE INDUSTRIA Y COMERCIO SANTO TOMÁS DE CASTILLA (ZOLIC)	30,623,823.00	0.00	30,623,823.00	9,798,709.99	32.00



000010

Sistema de Contabilidad Integrada Gubernamental
Informes de Gestion y Rendicion de Cuentas - IGRC05

Resultados Economicos y Financieros

DEL MES DE ENERO AL MES DE ABRIL

Entidad Institucional = 21100073

Expresado en Quetzales

PAGINA : 1 DE 2

FECHA : 01/05/2019

HORA : 10:50:48

REPORTE: R00820875.rpt

DESCRIPCION	APROBADO	VIGENTE	DEVENGADO	PORCENTAJE DE EJECUCION
1. RECURSOS	30,623,823.00	30,623,823.00	9,798,709.99	32.00
1.1. Ingresos Corrientes	29,173,823.00	29,173,823.00	9,798,709.99	33.59
1.1.5. INGRESOS DE OPERACIÓN	27,751,271.00	27,751,271.00	9,428,978.49	33.98
1.1.5.2. Venta de Servicios	815,364.00	815,364.00	289,367.27	35.49
1.1.5.9. OTROS INGRESOS DE OPERACIÓN	26,935,907.00	26,935,907.00	9,139,611.22	33.93
1.1.6. Renta de la Propiedad	1,422,552.00	1,422,552.00	369,731.50	25.99
1.1.6.1. Intereses	1,422,552.00	1,422,552.00	369,731.50	25.99
1.1.6.1.3. INTERESES POR DEPÓSITOS	1,422,552.00	1,422,552.00	369,731.50	25.99
1.3. Fuentes Financieras	1,450,000.00	1,450,000.00	0.00	0.00
1.3.1. DISMINUCIÓN DE LA INVERSIÓN FINANCIERA	1,450,000.00	1,450,000.00	0.00	0.00
1.3.1.5. DISMINUCIÓN DE OTROS ACTIVOS FINANCIEROS	1,450,000.00	1,450,000.00	0.00	0.00
1.3.1.5.1. DISMINUCIÓN DE DISPONIBILIDADES	1,450,000.00	1,450,000.00	0.00	0.00
1.3.1.5.1.1. DISMINUCIÓN DE DISPONIBILIDADES	1,450,000.00	1,450,000.00	0.00	0.00
2. GASTOS	30,623,823.00	30,623,823.00	7,924,908.05	25.88
2.1. Gastos Corrientes	28,743,173.00	28,637,173.00	6,872,388.80	24.00
2.1.2. GASTOS DE OPERACIÓN	27,996,613.00	27,808,853.00	6,767,544.21	24.34
2.1.2.1. Remuneraciones	10,921,740.00	12,634,718.00	3,418,428.30	27.06
2.1.2.1.1. Sueldos y salarios	8,677,441.00	9,665,620.00	3,051,718.84	31.57
2.1.2.1.2. Aportes patronales	485,675.00	674,608.00	219,109.46	32.48
2.1.2.1.3. DIETAS Y GASTOS DE REPRESENTACIÓN	484,800.00	484,800.00	141,200.00	29.13
2.1.2.1.4. Otras prestaciones relacionadas con salarios	1,273,824.00	1,809,690.00	6,400.00	0.35
2.1.2.2. Bienes y Servicios	17,059,873.00	15,159,135.00	3,345,076.47	22.07
2.1.2.2.1. Servicios no personales	14,457,106.00	12,336,130.00	3,119,363.24	25.29
2.1.2.2.2. Materiales y suministros	2,602,767.00	2,823,005.00	225,713.23	8.00
2.1.2.3. Impuestos indirectos	15,000.00	15,000.00	4,039.44	26.93
2.1.3. Rentas de la Propiedad	510,000.00	510,000.00	0.00	0.00
2.1.3.2. Arrendamiento de Tierras y Terrenos	490,000.00	490,000.00	0.00	0.00
2.1.3.3. Derechos sobre Bienes Intangibles	20,000.00	20,000.00	0.00	0.00

000011

**Sistema de Contabilidad Integrada Gubernamental
Informes de Gestión y Rendición de Cuentas - IGRC05**

Resultados Económicos y Financieros


DEL MES DE ENERO AL MES DE ABRIL

Entidad Institucional = 21100073

Expresado en Quetzales

PAGINA : 2 DE 2
FECHA : 01/05/2019
HORA : 10:50.48
REPORTE: R00820875.rpt

EJERCICIO:	2019	DESCRIPCION	APROBADO	VIGENTE	DEVENGADO	PORCENTAJE DE EJECUCION
ENTIDAD:	2110-0073-000	ZONA LIBRE DE INDUSTRIA Y COMERCIO SANTO TOMÁS DE CASTILLA (ZOLIC)				
2.1.4.		Prestaciones de la Seguridad Social	50,000.00	50,000.00	0.00	0.00
2.1.7.		Transferencias Corrientes	186,560.00	268,320.00	104,844.59	39.07
2.1.7.1.		Al Sector Privado	110,000.00	146,960.00	69,510.00	47.30
2.1.7.1.1.		Directas a personas	110,000.00	110,000.00	32,550.00	29.59
2.1.7.1.2.		A entidades sin fines de lucro	0.00	36,960.00	36,960.00	100.00
2.1.7.2.		AL SECTOR PÚBLICO	76,560.00	88,560.00	11,433.59	12.91
2.1.7.2.1.		Al Sector Publico No Empresarial	76,560.00	88,560.00	11,433.59	12.91
2.1.7.2.1.1.		A la Administración Central	0.00	12,000.00	11,433.59	95.28
2.1.7.2.1.6.		CUOTA SOSTENIMIENTO A CONTRALORÍA DE CUEN	76,560.00	76,560.00	0.00	0.00
2.1.7.3.		Al Sector Externo	0.00	32,800.00	23,901.00	72.87
2.1.7.3.2.		A eganismos e instituciones internacionales	0.00	32,800.00	23,901.00	72.87
2.2.		Gastos de Capital	480,650.00	586,650.00	158,961.94	27.10
2.2.1.		INVERSION REAL DIRECTA	480,650.00	586,650.00	158,961.94	27.10
2.2.1.1.		FORMACIÓN BRUTA DE CAPITAL FJO	480,650.00	586,650.00	158,961.94	27.10
2.2.1.1.3.		Maquinaria, equipo y otros bienes muebles	480,650.00	586,650.00	158,961.94	27.10
2.3.		Aplicaciones Financieras	1,400,000.00	1,400,000.00	893,557.31	63.83
2.3.3.		Disminución del Patrimonio	1,400,000.00	1,400,000.00	893,557.31	63.83
2.3.3.4.		Disminución de resultados acumulados	1,400,000.00	1,400,000.00	893,557.31	63.83
Unidad Ejecutora:		000				
Balance en Cuenta Corriente:			430,650.00	536,650.00	2,926,321.19	545.29
Balance Presupuestal:			-50,000.00	-50,000.00	2,767,359.25	-5,534.72



000012