

Oficinas Centrales  
Km. 293.5, Ruta al Atlántico  
Santo Tomás de Castilla,  
Puerto Barrios, Izabal.  
Teléfonos 7961-5409 / 7961-5405



Oficinas Ciudad de Capital  
Blvd. Los Próceres 24-69, Zona 10.  
Complejo Zona Pradera, Torre IV,  
nivel 10, Oficina 1002.  
Teléfono 2279-0950

**OFICIO DF. STC. No. 0012-2019**

Santo Tomás de Castilla,  
Enero 04 de 2019

Licenciado  
**Francisco Javier Ortiz**  
Director  
Dirección Técnica del Presupuesto  
Ministerio de Finanzas Públicas  
Su Despacho.

Respetable Licenciado Ortiz:


Atentamente nos dirigimos a usted, para saludarlo y al mismo tiempo aprovechamos la oportunidad para hacer de su conocimiento y remitirle adjunto a la presente. El Informe de Gestión Física, Informe de Resultados Económicos y Financieros, correspondientes al Tercer Cuatrimestre de Septiembre a Diciembre de 2018.

Agradeciendo de antemano la atención brindada a la presente; sin otro particular nos suscribimos de usted.

Cordialmente,

  
TUAE. Mario Rubén Ardón López  
Jefe Financiero a.i.-ZOLIC-

MRAL/FLPE/ydpl  
cc. Archivo.

  
Vo. Bo. Lic. Freddy Leonel Palma Elvira  
Gerente General-ZOLIC

RECEBIDO  
04 ENE 2019

Oficinas Centrales  
Km. 293.5, Ruta al Atlántico  
Santo Tomás de Castilla,  
Puerto Barrios, Izabal.  
Teléfonos 7961-5409 / 7961-5405



Oficinas Ciudad de Capital  
Blvd. Los Próceres 24-69, Zona 10.  
Complejo Zona Pradera, Torre IV,  
nivel 10, Oficina 1002.  
Teléfono 2279-0950

**OFICIO DF. STC. No. 0013-2019**

Santo Tomás de Castilla,  
Enero 04 de 2019

Licenciado  
**Fernando Fernández**  
SubContralor De Probidad  
Contraloría General de Cuentas  
Su Despacho.



Respetable Licenciado Fernández:

Atentamente nos dirigimos a usted, para saludarlo y al mismo tiempo aprovechamos la oportunidad para hacer de su conocimiento y remitirle adjunto a la presente. El Informe de Gestión Física, Informe de Resultados Económicos y Financieros, correspondientes al Tercer Cuatrimestre de Septiembre a Diciembre de 2018.

Agradeciendo de antemano la atención brindada a la presente; sin otro particular nos suscribimos de usted.

Cordialmente,

  
TUAE. Mario Rubén Ardón López  
**Jefe Financiero a.i.-ZOLIC-**

MRAU/FLPE/ydpl  
cc. Archivo.

  
Vo. Bo. Lic. Fredy Leonel Palma Elvira  
**Gerente General-ZOLIC-**

EJERCICIO: 2018

CORTE: ENTIDAD

PG - SPG - PY - ACT - OB - REN	ASIGNADO	MODIFICADO	VIGENTE	DEVENGADO	% EJEC
ENTIDAD:21100073-000-00	ZONA LIBRE DE INDUSTRIA Y COMERCIO SANTO TOMÁS DE CASTILLA (ZOLIC)				
11 PROMOCION DEL DESARROLLO DE LA ACTIVIDAD INDUSTRIAL Y COMERCIAL					
00 SIN SUBPROGRAMA					
000 SIN PROYECTO					
001 000 DIRECCION Y COORDINACION					
011	PERSONAL PERMANENTE	0.00	1,015,296.00	319,447.93	31.46
012	COMPLEMENTO PERSONAL AL SALARIO DEL PERSONAL PERMANENTE	412,524.00	540,924.00	167,530.33	30.97
013	COMPLEMENTO POR ANTIGÜEDAD AL PERSONAL PERMANENTE	20,520.00	20,520.00	5,648.83	27.53
014	COMPLEMENTO POR CALIDAD PROFESIONAL AL PERSONAL PERMANENTE	22,500.00	49,500.00	9,140.00	18.46
015	COMPLEMENTOS ESPECÍFICOS AL PERSONAL PERMANENTE	947,108.00	1,059,270.00	317,470.24	29.97
025	COMPLEMENTO POR ANTIGÜEDAD AL PERSONAL TEMPORAL	0.00	0.00	0.00	0.00
029	OTRAS REMUNERACIONES DE PERSONAL TEMPORAL	1,101,600.00	2,200,000.00	783,617.72	35.62
041	SERVICIOS EXTRAORDINARIOS DE PERSONAL PERMANENTE	200,000.00	360,000.00	198,211.87	55.06
042	SERVICIOS EXTRAORDINARIOS DE PERSONAL TEMPORAL	2,000.00	2,000.00	0.00	0.00
051	APORTE PATRONAL AL IGSS	205,047.00	261,604.00	106,375.56	40.66
052	APORTE PATRONAL AL INTECAP	19,217.00	27,612.00	7,285.13	26.38
061	DIETAS	268,800.00	0.00	66,400.00	24.70
063	GASTOS DE REPRESENTACIÓN EN EL INTERIOR	0.00	216,000.00	58,000.00	26.85
071	AGUINALDO	160,143.00	40,477.00	83,555.09	41.65
072	BONIFICACIÓN ANUAL (BONO 14)	160,143.00	40,477.00	83,555.09	41.65
073	BONO VACACIONAL	8,500.00	150.00	1,996.16	23.08
121	DIVULGACIÓN E INFORMACIÓN	100,000.00	633,000.00	182,395.00	28.81
122	IMPRESIÓN, ENCUADERNACIÓN Y REPRODUCCIÓN	150,000.00	0.00	44,564.26	29.71
131	VIÁTICOS EN EL EXTERIOR	300,000.00	210,000.00	166,783.70	32.70
133	VIÁTICOS EN EL INTERIOR	200,000.00	75,000.00	57,492.07	20.91
136	RECONOCIMIENTO DE GASTOS	0.00	185,000.00	80,740.00	43.64
141	TRANSPORTE DE PERSONAS	300,000.00	15,000.00	134,204.11	42.60

000001

Sistema de Contabilidad Integrada Gubernamental  
 Informes de Gestión y Rendición de Cuentas - IGR001  
 Ejecución Financiera  
 Expresado en Quetzales  
**DEL MES DE SEPTIEMBRE AL MES DE DICIEMBRE**  
 Entidad Institucional = 211100073

PAGINA : 2 DE 7  
 FECHA : 04/01/2019  
 HORA : 10:39:09  
 REPORTE: R00820850.rpt

EJERCICIO: 2018

CORTE: ENTIDAD

PG - SPG - PY - ACT - 08 - REN	ASIGNADO	MODIFICADO	VIGENTE	DEVENGADO	% EJEC
142	20,000.00	0.00	20,000.00	0.00	0.00
151	400,000.00	-146,434.00	253,566.00	86,900.00	34.27
152	490,000.00	280,000.00	750,000.00	0.00	0.00
153	150,000.00	47,500.00	197,500.00	54,712.66	27.70
155	20,000.00	22,714.00	42,714.00	23,631.79	55.33
158	25,000.00	0.00	25,000.00	0.00	0.00
161	50,000.00	-40,000.00	10,000.00	0.00	0.00
168	10,000.00	0.00	10,000.00	0.00	0.00
181	150,000.00	365,000.00	515,000.00	129,955.35	25.23
182	72,000.00	0.00	72,000.00	24,000.00	33.33
183	1,500,000.00	224,880.00	1,724,880.00	453,714.28	26.30
184	0.00	24,000.00	24,000.00	20,596.50	85.82
185	175,000.00	-25,000.00	150,000.00	59,442.85	39.63
186	0.00	35,000.00	35,000.00	13,683.93	39.10
188	0.00	150,000.00	150,000.00	0.00	0.00
189	800,000.00	0.00	800,000.00	211,885.72	26.49
191	1,000,000.00	-200,000.00	800,000.00	0.00	0.00
194	3,000.00	0.00	3,000.00	643.64	21.45
195	10,000.00	3,000.00	13,000.00	4,817.00	37.05
196	300,000.00	150,000.00	450,000.00	215,545.86	47.90
197	1,000,000.00	-1,000,000.00	0.00	0.00	0.00
211	191,646.00	104,844.00	296,490.00	123,042.57	41.50
214	15,725.00	50,000.00	65,725.00	21,003.39	31.96
223	6,000.00	3,000.00	9,000.00	222.32	2.47

000002

Sistema de Contabilidad Integrada Gubernamental  
 Informes de Gestión y Rendición de Cuentas - IGRC01  
 Ejecución Financiera  
 Expresado en Quetzales  
**DEL MES DE SEPTIEMBRE AL MES DE DICIEMBRE**  
 Entidad Institucional = 21100073

PAGINA : 3 DE 7  
 FECHA : 04/01/2019  
 HORA : 10:39:09  
 REPORTE: R00820850.rpt

EJERCICIO: 2018

CORTE: ENTIDAD

PG - SPG - PY - ACT - OB - REN	ASIGNADO	MODIFICADO	VIGENTE	DEVENGADO	% EJEC
224	6,000.00	0.00	6,000.00	0.00	0.00
232	2,350.00	14,500.00	16,850.00	28.57	0.17
233	10,750.00	273,250.00	284,000.00	209,311.41	73.70
239	2,600.00	0.00	2,600.00	1,459.81	56.15
241	39,400.00	0.00	39,400.00	15,101.11	38.33
242	450.00	14,604.00	15,054.00	151.33	1.01
243	23,336.00	23,664.00	47,000.00	21,687.01	46.14
244	6,560.00	10,000.00	16,560.00	1,279.07	7.72
245	0.00	5,000.00	5,000.00	1,654.11	33.08
247	10,800.00	0.00	10,800.00	922.00	8.54
249	4,000.00	0.00	4,000.00	0.00	0.00
252	6,250.00	0.00	6,250.00	2,446.01	39.14
253	14,400.00	0.00	14,400.00	488.39	3.39
254	5,510.00	0.00	5,510.00	362.41	6.58
261	27,170.00	27,830.00	55,000.00	18,309.72	33.29
262	212,500.00	47,500.00	260,000.00	146,728.65	56.43
263	3,750.00	0.00	3,750.00	0.00	0.00
264	8,025.00	10,000.00	18,025.00	5,805.71	32.21
266	64,050.00	0.00	64,050.00	25,830.67	40.33
267	75,735.00	105,000.00	180,735.00	17,565.35	9.72
268	119,195.00	85,000.00	204,195.00	48,696.67	23.85
269	14,450.00	26,000.00	40,450.00	3,750.45	9.27
271	800.00	0.00	800.00	0.00	0.00
272	10,000.00	0.00	10,000.00	133.93	1.34
273	12,250.00	0.00	12,250.00	0.00	0.00
274	12,750.00	0.00	12,750.00	3,031.70	23.78
275	6,250.00	3,750.00	10,000.00	3,973.22	39.73

000003

EJERCICIO: 2018

CORTE: ENTIDAD

PG - SPG - PY - ACT - OB - REN	ASIGNADO	MODIFICADO	VIGENTE	DEVENGADO	% EJEC
281	9,675.00	0.00	9,675.00	4,506.25	46.58
282	9,375.00	0.00	9,375.00	2,331.15	24.87
283	56,590.00	0.00	56,590.00	3,180.17	5.62
284	52,025.00	28,895.00	80,920.00	24,468.28	30.24
286	20,220.00	10,000.00	30,220.00	3,411.71	11.29
289	0.00	10,000.00	10,000.00	2,119.65	21.20
291	21,005.00	20,000.00	41,005.00	11,123.16	27.13
292	20,055.00	28,000.00	48,055.00	17,336.00	36.08
293	375.00	0.00	375.00	0.00	0.00
295	0.00	5,000.00	5,000.00	2,133.02	42.66
296	1,800.00	3,946.00	5,746.00	1,325.91	23.08
297	96,830.00	69,624.00	166,454.00	77,992.65	46.86
298	200,000.00	-100,000.00	100,000.00	11,038.56	11.04
299	17,226.00	22,774.00	40,000.00	3,325.14	8.31
322	96,050.00	0.00	96,050.00	25,937.49	27.00
323	13,000.00	0.00	13,000.00	0.00	0.00
324	15,000.00	13,500.00	28,500.00	19,283.04	67.66
325	380,000.00	-346,040.00	33,960.00	0.00	0.00
326	82,000.00	249,852.00	331,852.00	150,791.07	45.44
328	163,300.00	62,400.00	225,700.00	27,299.11	12.10
329	150,100.00	1,310,600.00	1,460,700.00	503,162.48	34.45
411	20,000.00	0.00	20,000.00	6,000.00	30.00
413	196,770.00	0.00	196,770.00	63,727.39	32.39
415	70,000.00	11,000.00	81,000.00	35,846.40	44.25
416	65,600.00	0.00	65,600.00	16,050.00	24.39

000004

Sistema de Contabilidad Integrada Gubernamental  
 Informes de Gestion y Rendicion de Cuentas - IGR001  
 Ejecución Financiera  
 Expresado en Quetzales  
**DEL MES DE SEPTIEMBRE AL MES DE DICIEMBRE**  
 Entidad Institucional = 21100073

PAGINA : 5 DE 7  
 FECHA : 04/01/2019  
 HORA : 10:39,09  
 REPORTE: R00820850.rpt

EJERCICIO: 2018

CORTE: ENTIDAD

PG - SPG - PY - ACT - OB - REN	ASIGNADO	MODIFICADO	VIGENTE	DEVENGADO	% EJEC
456	61,908.00	12,064.00	73,972.00	43,007.17	58.14
913	35,876.00	1,177,000.00	1,212,876.00	497,324.61	41.00
991	2,670,423.00	-2,670,423.00	0.00	0.00	0.00
TOTAL 001 000 DIRECCION Y COORDINACION	16,922,379.00	3,782,936.00	20,705,315.00	6,399,648.66	30.91
002 000 SERVICIOS DE FOMENTO A LA INDUSTRIA Y COMERCIO					
011	1,033,128.00	0.00	1,033,128.00	331,080.20	32.05
012	172,800.00	486,912.00	659,712.00	207,013.91	31.38
013	45,360.00	0.00	45,360.00	13,242.37	29.19
014	4,500.00	9,000.00	13,500.00	4,125.00	30.56
015	1,197,294.00	134,481.00	1,331,775.00	406,237.43	30.50
022	39,540.00	0.00	39,540.00	13,180.00	33.33
024	2,400.00	18,840.00	21,240.00	6,280.00	29.57
025	210.00	420.00	630.00	47.87	7.60
027	39,895.00	4,405.00	44,300.00	19,865.00	44.84
041	115,000.00	185,000.00	300,000.00	12,569.73	4.19
051	237,593.00	71,953.00	309,546.00	87,360.41	28.22
052	22,267.00	10,121.00	32,388.00	11,075.75	34.20
071	185,562.00	42,713.00	228,275.00	91,023.43	39.87
072	185,562.00	42,713.00	228,275.00	92,638.43	40.58
073	14,600.00	200.00	14,800.00	3,341.67	22.58
111	850,000.00	60,000.00	910,000.00	326,838.01	35.92
112	50,000.00	0.00	50,000.00	11,416.00	22.83
113	300,000.00	50,000.00	350,000.00	106,519.14	30.43
114	50,000.00	-25,000.00	25,000.00	6,016.20	24.06
154	15,000.00	-15,000.00	0.00	0.00	0.00

000005

Sistema de Contabilidad Integrada Gubernamental  
 Informes de Gestion y Rendicion de Cuentas - IGR001  
 Ejecución Financiera  
 Expresado en Quetzales  
 DEL MES DE SEPTIEMBRE AL MES DE DICIEMBRE  
 Entidad Institucional = 21100073

EJERCICIO: 2018

CORTE: ENTIDAD

PG - SPG - PY - ACT. - OB. - REN	ASIGNADO	MODIFICADO	VIGENTE	DEVENGADO	% EJEC
162	20,000.00	-20,000.00	0.00	0.00	0.00
165	250,000.00	-50,000.00	200,000.00	102,209.13	51.10
169	75,000.00	-50,000.00	25,000.00	918.75	3.68
171	503,000.00	-65,563.00	437,437.00	199,671.25	45.65
173	576,000.00	-576,000.00	0.00	0.00	0.00
199	100,000.00	991,500.00	1,091,500.00	348,597.90	31.94
285	20,000.00	-20,000.00	0.00	0.00	0.00
413	417,345.00	0.00	417,345.00	116,306.88	27.87
TOTAL 002 000 SERVICIOS DE FOMENTO A LA INDUSTRIA Y COMERCIO	6,522,056.00	1,286,695.00	7,808,751.00	2,517,574.46	32.24
TOTAL 000 SIN PROYECTO	23,444,435.00	5,069,631.00	28,514,066.00	8,917,223.12	31.27
TOTAL 00 SIN SUBPROGRAMA	23,444,435.00	5,069,631.00	28,514,066.00	8,917,223.12	31.27
TOTAL 11 PROMOCION DEL DESARROLLO DE LA ACTIVIDAD INDUSTRIAL Y COMERCIAL	23,444,435.00	5,069,631.00	28,514,066.00	8,917,223.12	31.27
99 PARTIDAS NO ASIGNABLES A PROGRAMAS					
00 SIN SUBPROGRAMA					
000 SIN PROYECTO					
001 000PARTIDAS NO ASIGNABLES A PROGRAMAS					
429 OTRAS PRESTACIONES Y PENSIONES	50,000.00	0.00	50,000.00	0.00	0.00
435 TRANSFERENCIAS A OTRAS INSTITUCIONES SIN FINES DE LUCRO	0.00	513,540.00	513,540.00	46,285.00	9.01
451 TRANSFERENCIAS A LA ADMINISTRACIÓN CENTRAL	0.00	34,728.00	34,728.00	23,127.39	66.60
472 TRANSFERENCIAS A ORGANISMOS E INSTITUCIONES INTERNACIONALES	0.00	27,600.00	27,600.00	0.00	0.00
875 DISMINUCIÓN DE RESULTADOS POR UTILIDADES A TRANSFERIR A LA ADMINISTRACIÓN CENTRAL	725,000.00	-471,000.00	254,000.00	0.00	0.00
876 DISMINUCIÓN DE RESULTADOS POR UTILIDADES A TRANSFERIR A EMPLEADOS	181,250.00	-117,250.00	64,000.00	0.00	0.00
878 DISMINUCIÓN DE RESULTADOS POR UTILIDADES A TRANSFERIR A MUNICIPALIDADES	362,500.00	-235,980.00	126,520.00	0.00	0.00

000006



Sistema de Contabilidad Integrada Gubernamental  
 Informes de Gestion y Rendicion de Cuentas - IGR C01  
 Ejecución Financiera  
 Expresado en Quetzales  
**DEL MES DE SEPTIEMBRE AL MES DE DICIEMBRE**  
 Entidad Institucional = 21100073

PAGINA : 7 DE 7  
 FECHA : 04/01/2019  
 HORA : 10:39:09  
 REPORTE: R00820850.rpt

EJERCICIO: 2018

CORTE: ENTIDAD

PG - SPG - PY - ACT - OB - REN	ASIGNADO	MODIFICADO	VIGENTE	DEVENGADO	% EJEC
TOTAL 001 000 PARTIDAS NO ASIGNABLES A PROGRAMAS	1,318,750.00	-248,362.00	1,070,388.00	69,412.39	6.48
TOTAL 000 SIN PROYECTO	1,318,750.00	-248,362.00	1,070,388.00	69,412.39	6.48
TOTAL 00 SIN SUBPROGRAMA	1,318,750.00	-248,362.00	1,070,388.00	69,412.39	6.48
TOTAL 99 PARTIDAS NO ASIGNABLES A PROGRAMAS	1,318,750.00	-248,362.00	1,070,388.00	69,412.39	6.48
ENTIDAD: 21100073-006-00 ZONA LIBRE DE INDUSTRIA Y COMERCIO SANTO TOMÁS DE CASTILLA (ZOLIC)	24,763,185.00	4,821,269.00	29,584,454.00	8,986,635.51	30.38


  
 SEFE  
 MINISTERIO DE ECONOMÍA Y FINANCIERO  
 Firma y Sello  
 Funcionario Responsable de la  
 Unidad de Administración Financiera

000007

**Sistema de Contabilidad Integrada Gubernamental**  
**Informes de Gestión v Rendición de Cuentas - IGRC02**  
**Ejecución Física**

PAGINA 1 DE 1  
 FECHA 04/01/2019  
 HORA 10:56:52  
 REPORTE: R00820967.rpt

ENTIDAD = 21100073  
 Expresado en Quetzales

EJERCICIO: 2018 DEL MES SEPTIEMBRE AL MES DE DICIEMBRE CORTE: ENTIDAD

PG SP PY AC OB URG DESCRIPCIÓN	UNIDAD DE MEDIDA	METAS FÍSICAS			No. beneficiados	Unidad de Medida
		INICIAL	VIGENTE	EJEC		

Entidad :	21100073-000-000	ZONA LIBRE DE INDUSTRIA Y COMERCIO SANTO TOMÁS DE CASTILLA (ZOLIC)				
11	PROMOCION DEL DESARROLLO DE LA ACTIVIDAD INDUSTRIAL Y COMERCIAL SIN SUBPROGRAMA SIN PROYECTO					
001-000	DIRECCION Y COORDINACION					
1	Dirección y coordinación	12	12	4	33.33	0
	1801 IZABAL, PUERTO BARRIOS			4		
2	Dirección y coordinación	12	12	4	33.33	0
	1801 IZABAL, PUERTO BARRIOS			4		
002-000	SERVICIOS DE FOMENTO A LA INDUSTRIA Y COMERCIO					
1	Personas individuales y jurídicas beneficiadas con arrendamiento de bienes inmuebles	17	51	17	33.33	0
	1801 IZABAL, PUERTO BARRIOS			17		
2	Personas individuales y jurídicas beneficiadas con arrendamiento de bienes inmuebles	17	51	17	33.33	0
	1801 IZABAL, PUERTO BARRIOS			17		

Indicadores de Gestión	Nombre del Indicador	Linea Base		Porcentaje de Avance Acumulado (Año Actual)
		Año	Porcentaje del Indicador	
	<b>Política Vinculada al Indicador: DESARROLLO ECONOMICO</b>			
	COBERTURA DE AREAS CUBIERTAS Y DESCUBIERTAS	2014	45.00	51.00

  
 Firma y Sello del Funcionario Responsable de la Unidad de Administración Financiera

800000

**Sistema de Contabilidad Integrada Gubernamental**  
**Informes de Gestion v Rendición de Cuentas - IGRC03**  
**Comparación de Ejecución Financiera y Fisica**

PAGINA 1 DE 1  
 FECHA 04/01/2019  
 HORA 10:59:49  
 REPORTE: R00820869.rpt

ENTIDAD = 21100073  
 Expresado en Quetzales

DEL MES SEPTIEMBRE AL MES DE DICIEMBRE CORTE: ENTIDAD

EJERCICIO: 2018

PG	SP	PY	AC	OB	DESCRIPCION	UNIDAD-DE-MEDIDA	METAS FISICAS				PRESUPUESTO FINANCIERO							
							INICIAL	VIGENTE	EJEC	% EJEC	INICIAL	VIGENTE	EJEC	% EJEC				
11					Entidad : 21100073-000-00 ZONA LIBRE DE INDUSTRIA Y COMERCIO SANTO TOMÁS DE CASTILLA (ZOLIC)													
					001 000 DIRECCION Y COORDINACION													
					1 Dirección y coordinación	0	DOCUMENTO	12	12	4	33.33	16,972,379.00	20,827,583.00	6,399,648.66	30.73			
					2 Dirección y coordinación	0	DOCUMENTO	12	12	4	33.33							
					002 000 SERVICIOS DE FOMENTO A LA INDUSTRIA Y COMERCIO													
					1 Personas individuales y jurídicas beneficiadas con arrendamiento de bienes inmuebles	0	PERSONA	17	51	17	33.33	6,522,056.00	7,414,993.00	2,517,574.46	33.95			
					2 Personas individuales y jurídicas beneficiadas con arrendamiento de bienes inmuebles	0	PERSONA	17	51	17	33.33							
					Tota 11 PROMOCION DEL DESARROLLO DE LA ACTIVIDAD INDUSTRIAL Y COMERCIAL							23,444,435.00	28,242,576.00	8,917,223.12	31.57			


  
 Firmado y Sello del  
 Funcionario Responsable de la  
 Unidad de Administración Financiera

000009

Entidad Institucional = 21100073

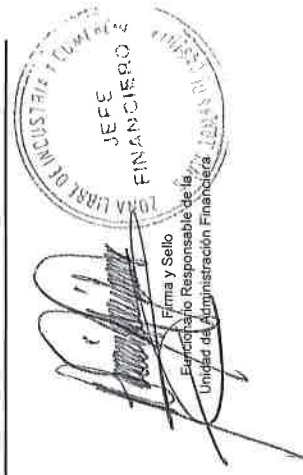
DEL MES DE SEPTIEMBRE AL MES DE DICIEMBRE

EJERCICIO: 2018

Corte: ENTIDAD

Rubro

Fuente	Clase	Sección	Grupo	Descripción del Recurso	Aprobado	Modificado	Vigente	Devengado	% de Ejecución
1100073-000-00				ZONALIBRE DE INDUSTRIA Y COMERCIO SANTO TOMÁS DE CASTILLA (ZOLIC)					
31	14	2	90	OTROS SERVICIOS	997,755.00	0.00	997,755.00	408,649.80	40.96
TOTAL SECCIÓN: 14200 VENTA DE SERVICIOS					997,755.00	0.00	997,755.00	408,649.80	40.96
31	14	9	10	OTROS INGRESOS DE OPERACION	19,705,664.00	4,821,269.00	24,526,933.00	8,779,835.38	35.80
TOTAL SECCIÓN: 14900 OTROS INGRESOS DE OPERACION					19,705,664.00	4,821,269.00	24,526,933.00	8,779,835.38	35.80
TOTAL CLASE: 14000 INGRESOS DE OPERACION					20,703,419.00	4,821,269.00	25,524,688.00	9,188,485.18	36.00
31	15	1	31	POR DEPÓSITOS INTERNOS	1,339,766.00	0.00	1,339,766.00	496,904.85	37.09
TOTAL SECCIÓN: 15100 INTERESES					1,339,766.00	0.00	1,339,766.00	496,904.85	37.09
TOTAL CLASE: 15000 RENTAS DE LA PROPIEDAD					1,339,766.00	0.00	1,339,766.00	496,904.85	37.09
TOTAL FUENTE: 31 INGRESOS PROPIOS					22,043,185.00	4,821,269.00	26,864,454.00	9,685,390.03	36.05
32	23	1	10	DISMINUCIÓN DE CAJA Y BANCOS	2,720,000.00	0.00	2,720,000.00	0.00	0.00
TOTAL SECCIÓN: 23100 DISMINUCIÓN DE DISPONIBILIDADES					2,720,000.00	0.00	2,720,000.00	0.00	0.00
TOTAL CLASE: 23000 DISMINUCIÓN DE OTROS ACTIVOS FINANCIEROS					2,720,000.00	0.00	2,720,000.00	0.00	0.00
TOTAL FUENTE: 32 DISMINUCIÓN DE CAJA Y BANCOS DE INGRESOS PROPIOS					2,720,000.00	0.00	2,720,000.00	0.00	0.00
TOTAL ENTIDAD/UNIDAD EJECUTORA : 21100073-000-00 ZONA LIBRE DE INDUSTRIA Y COMERCIO SANTO TOMÁS DE CASTILLA (ZOLIC)					24,763,185.00	4,821,269.00	29,584,454.00	9,685,390.03	32.74



000010

Sistema de Contabilidad Integrada Gubernamental  
 Informes de Gestion y Rendicion de Cuentas - IGRC05

PAGINA : 1 DE 2  
 FECHA : 04/01/2019  
 HORA : 11:01.26  
 REPORTE: R00820875.rpt

Resultados Economicos y Financieros

DEL MES DE SEPTIEMBRE AL MES DE DICIEMBRE

Entidad Institucional = 21100073

Expresado en Quetzales

EJERCICIO:	2018	DESCRIPCION	APROBADO	VIGENTE	DEVENGADO	PORCENTAJE DE EJECUCION
ENTIDAD:	2110-0073-000	ZONA LIBRE DE INDUSTRIA Y COMERCIO SANTO TOMÁS DE CASTILLA (ZOLIC)				
<b>1. RECURSOS</b>	<b>24,763,185.00</b>		<b>29,584,454.00</b>	<b>9,685,390.03</b>	<b>32.74</b>	
1.1. Ingresos Corrientes	22,043,185.00		26,864,454.00	9,685,390.03	36.05	
1.1.5. INGRESOS DE OPERACIÓN	20,703,419.00		25,524,688.00	9,188,485.18	36.00	
1.1.5.2. Venta de Servicios	997,755.00		997,755.00	408,649.80	40.96	
1.1.5.9. OTROS INGRESOS DE OPERACIÓN	19,705,664.00		24,526,933.00	8,779,835.38	35.80	
1.1.6. Renta de la Propiedad	1,339,766.00		1,339,766.00	496,904.85	37.09	
1.1.6.1. Intereses	1,339,766.00		1,339,766.00	496,904.85	37.09	
1.1.6.1.3. INTERESES POR DEPOSITOS	1,339,766.00		1,339,766.00	496,904.85	37.09	
1.3. Fuentes Financieras	2,720,000.00		2,720,000.00	0.00	0.00	
1.3.1. DISMINUCIÓN DE LA INVERSIÓN FINANCIERA	2,720,000.00		2,720,000.00	0.00	0.00	
1.3.1.5. DISMINUCIÓN DE OTROS ACTIVOS FINANCIEROS	2,720,000.00		2,720,000.00	0.00	0.00	
1.3.1.5.1. DISMINUCIÓN DE DISPONIBILIDADES	2,720,000.00		2,720,000.00	0.00	0.00	
1.3.1.5.1.1. DISMINUCIÓN DE DISPONIBILIDADES	2,720,000.00		2,720,000.00	0.00	0.00	
<b>2. GASTOS</b>	<b>24,763,185.00</b>		<b>29,584,454.00</b>	<b>8,986,635.51</b>	<b>30.38</b>	
2.1. Gastos Corrientes	22,594,985.00		26,950,172.00	8,260,162.32	30.65	
2.1.2. GASTOS DE OPERACIÓN	21,882,277.00		25,389,532.00	8,125,692.76	32.00	
2.1.2.1. Remuneraciones	8,239,100.00		11,429,000.00	3,723,195.82	32.58	
2.1.2.1.1. Sueldos y salarios	6,087,551.00		8,736,695.00	2,814,708.43	32.22	
2.1.2.1.2. Aportes patronales	484,124.00		631,150.00	212,096.85	33.60	
2.1.2.1.3. DIETAS Y GASTOS DE REPRESENTACIÓN	268,800.00		484,800.00	124,400.00	25.66	
2.1.2.1.4. Otras prestaciones relacionadas con salarios	1,398,625.00		1,576,355.00	571,990.54	36.29	
2.1.2.2. Bienes y Servicios	13,633,177.00		13,947,532.00	4,397,679.94	31.53	
2.1.2.2.1. Servicios no personales	12,195,299.00		11,627,473.00	3,560,402.71	30.62	
2.1.2.2.2. Materiales y suministros	1,437,878.00		2,320,059.00	837,277.23	36.09	
2.1.2.2.3. Impuestos Indirectos	10,000.00		13,000.00	4,817.00	37.05	
2.1.1.3. Rentas de la Propiedad	515,000.00		775,000.00	0.00	0.00	
2.1.1.3.2. Arrendamiento de Tierras y Terrenos	490,000.00		750,000.00	0.00	0.00	
2.1.1.3.3. Derechos sobre Bienes Intangibles	25,000.00		25,000.00	0.00	0.00	

000011

Sistema de Contabilidad Integrada Gubernamental  
 Informes de Gestión y Rendición de Cuentas - IGRC05

Resultados Economicos y Financieros

DEL MES DE SEPTIEMBRE AL MES DE DICIEMBRE

Entidad Institucional = 21100073

Expresado en Quetzales

PAGINA : 2 DE 2  
 FECHA : 04/01/2019  
 HORA : 11:01:26  
 REPORTE: R00820875.rpt

EJERCICIO:	2018	DESCRIPCION	APROBADO	VIGENTE	DEVENGADO	PORCENTAJE DE EJECUCION
ENTIDAD:	2110-0073-000	ZONA LIBRE DE INDUSTRIA Y COMERCIO SANTO TOMÁS DE CASTILLA (ZOLIC)				
		2.1.4. Prestaciones de la Seguridad Social	50,000.00	50,000.00	0.00	0.00
		2.1.7. Transferencias Corrientes	147,708.00	735,640.00	134,469.56	18.28
		2.1.7.1. Al Sector Privado	85,800.00	599,340.00	68,335.00	11.40
		2.1.7.1.1. Direccas a personas	85,800.00	85,800.00	22,050.00	25.70
		2.1.7.1.2. A entidades sin fines de lucro	0.00	513,540.00	46,285.00	9.01
		2.1.7.2. AL SECTOR PÚBLICO	61,908.00	108,700.00	66,134.56	60.84
		2.1.7.2.1. Al Sector Publico No Empresarial	61,908.00	108,700.00	66,134.56	60.84
		2.1.7.2.1.1. A la Administración Central	0.00	34,728.00	23,127.39	66.60
		2.1.7.2.1.6. CUOTA SOSTENIMIENTO A CONTRALORIA DE CUEN	61,908.00	73,972.00	43,007.17	58.14
		2.1.7.3. Al Sector Externo	0.00	27,600.00	0.00	0.00
		2.1.7.3.2. A organismos e instituciones internacionales	0.00	27,600.00	0.00	0.00
		2.2. Gastos de Capital	899,450.00	2,189,762.00	726,473.19	33.18
		2.2.1. INVERSIÓN REAL DIRECTA	899,450.00	2,189,762.00	726,473.19	33.18
		2.2.1.1. FORMACIÓN BRUTA DE CAPITAL FIJO	899,450.00	2,189,762.00	726,473.19	33.18
		2.2.1.1.3. Maquinaria, equipo y otros bienes muebles	899,450.00	2,189,762.00	726,473.19	33.18
		2.3. Aplicaciones Financieras	1,268,750.00	444,520.00	0.00	0.00
		2.3.3. Disminución de Patrimonio	1,268,750.00	444,520.00	0.00	0.00
		2.3.3.4. Disminución de resultados acumulados	1,268,750.00	444,520.00	0.00	0.00


Unidad Ejecutora: 000

Balance en Cuenta Corriente:

1,425,227.71 -1,662.69

Balance Presupuestal:

698,754.52 -30.71



000012