

Oficinas Centrales
Km. 293.5, Ruta al Atlántico
Santo Tomás de Castilla,
Puerto Barrios, Izabal
Teléfonos 7961-5400, 7961-5405



Oficinas Ciudad de Capital
Blvd. Los Próceres 24-69, Zona 10.
Complejo Zona Pradera, Torre IV,
nivel 10, Oficina 1002.
Teléfono 2279-0950

ZONA LIBRE DE INDUSTRIA Y COMERCIO
RECIBIDO
06 SET. 2018
Hora: 11:08 Firma:
Departamento de Financiero

OFICIO DF. STC. No. 0346-2018

Santo Tomás de Castilla,
Septiembre 04 de 2018

CONTRALORÍA GENERAL DE CUENTAS
SECRETARÍA GENERAL
RECEPCIÓN DE DOCUMENTOS

RECIBIDO
05 SET. 2018

A las: 17:47 Hrs. Letras

Licenciado
Carlos Enrique Mencos Morales
Contralor General de Cuentas
Contraloría General de Cuentas
Su Despacho.

Respetable Licenciado Mencos:

Atentamente nos dirigimos a usted, para saludarlo y al mismo tiempo aprovechamos la oportunidad para hacer de su conocimiento y remitirle adjunto a la presente. El Informe de Gestión Física, Informe de Resultados Económicos y Financieros, correspondientes al Segundo Cuatrimestre de Mayo - Agosto de 2018.

Agradeciendo de antemano la atención brindada a la presente; sin otro particular nos suscribimos de usted.

Cordialmente,

Licda. Lady Victoria Blanco de Perez
Jefe Financiero a.i.-ZOLIC-

LVBDP/FLPE/ydpl
cc. Archivo.

Vo. Bo. Lic. Fredy Leonel Palma Elvira
Gerente General-ZOLIC-

ZONA LIBRE DE INDUSTRIA Y COMERCIO
GERENTE GENERAL
SANTO TOMAS DE CASTILLA

Z O L I C G U A T E . C O M

Oficinas Centrales
Km. 293.5 Ruta CA-9 Norte, Santo Tomás de Castilla, Puerto Barrios, Izabal,
Guatemala C.A. Teléfonos: 7961-5400, 7961-5405

Oficinas en Ciudad Capital
Boulevard Los Próceres, 24-69 Zona 10, Edificio Empresarial, Zona Pradera, Torre 4, Nivel 10, Oficina 1002
Guatemala C.A. Teléfono: 2279-0950

www.zolicguate.com

Oficinas Centrales
Km. 293.5, Ruta al Atlántico
Santo Tomás de Castilla,
Puerto Barrios, Izabal.
Teléfonos 7961-5409 / 7961-5405



Oficinas Ciudad de Capital
Blvd. Los Próceres 24-69, Zona 10.
Complejo Zona Pradera, Torre IV,
nivel 10, Oficina 1002.
Teléfono 2279-0950



OFICIO DF. STC. No. 0349-2018

Santo Tomás de Castilla,
Septiembre 04 de 2018

Licenciado
Kildare Stanley Enríquez
Director
Dirección Técnica del Presupuesto
Ministerio de Finanzas Públicas
Su Despacho.



Respetable Licenciado Stanley:

Atentamente nos dirigimos a usted, para saludarlo y al mismo tiempo aprovechamos la oportunidad para hacer de su conocimiento y remitirle adjunto a la presente. El Informe de Gestión Física, Informe de Resultados Económicos y Financieros, correspondientes al Segundo Cuatrimestre de Mayo - Agosto de 2018.

Agradeciendo de antemano la atención brindada a la presente; sin otro particular nos suscribimos de usted.

Cordialmente,

Licda. Lady Victoria Blanco de Perez
Jefe Financiero a.i.-ZOLIC-



Vo. Bo. Lic. Fredy Leonel Palma Elvira
Gerente General-ZOLIC-



LVBDP/FLPE/ypdi
cc. Archivo

Z O L I C G U A T E . C O M

Oficinas Centrales: Km. 293.5 Ruta CA-9 Norte, Santo Tomás de Castilla, Puerto Barrios, Izabal, Guatemala C.A. Teléfonos: 7961-5400, 7961-5405
Oficinas en Ciudad Capital: Boulevard Los Próceres, 24-69 Zona 10, Edificio Empresarial, Zona Pradera, Torre 4, Nivel 10, Oficina 1002, Guatemala C.A. Teléfono: 2279-0950

www.zolicguate.com

CORTE: ENTIDAD

EJERCICIO: 2018

PG - SPG - PY - ACT - OB - REN	ASIGNADO	MODIFICADO	VIGENTE	DEVENGADO	% EJEJ
ENTIDAD:21100073-000-00	ZONA LIBRE DE INDUSTRIA Y COMERCIO SANTO TOMÁS DE CASTILLA (ZOLIC)				
11 PROMOCION DEL DESARROLLO DE LA ACTIVIDAD INDUSTRIAL Y COMERCIAL					
00 SIN SUBPROGRAMA					
000 SIN PROYECTO					
001 000 DIRECCION Y COORDINACION					
011 PERSONAL PERMANENTE	1,015,296.00	0.00	1,015,296.00	304,432.17	29.98
012 COMPLEMENTO PERSONAL AL SALARIO DEL PERSONAL PERMANENTE	128,400.00	412,524.00	540,924.00	155,565.32	28.76
013 COMPLEMENTO POR ANTIGÜEDAD AL PERSONAL PERMANENTE	20,520.00	0.00	20,520.00	4,483.49	21.85
014 COMPLEMENTO POR CALIDAD PROFESIONAL AL PERSONAL PERMANENTE	22,500.00	27,000.00	49,500.00	8,890.00	17.96
015 COMPLEMENTOS ESPECIFICOS AL PERSONAL PERMANENTE	947,108.00	112,162.00	1,059,270.00	394,475.35	37.24
025 COMPLEMENTO POR ANTIGÜEDAD AL PERSONAL TEMPORAL	0.00	0.00	0.00	0.00	0.00
029 OTRAS REMUNERACIONES DE PERSONAL TEMPORAL	1,101,600.00	1,098,400.00	2,200,000.00	690,362.75	31.38
041 SERVICIOS EXTRAORDINARIOS DE PERSONAL PERMANENTE	200,000.00	0.00	200,000.00	68,704.37	34.35
042 SERVICIOS EXTRAORDINARIOS DE PERSONAL TEMPORAL	2,000.00	0.00	2,000.00	0.00	0.00
051 APORTE PATRONAL AL IGSS	205,047.00	56,557.00	261,604.00	74,751.27	28.57
052 APORTE PATRONAL AL INTECAP	19,217.00	8,395.00	27,612.00	7,074.22	25.62
061 DIETAS	268,800.00	0.00	268,800.00	60,800.00	22.62
063 GASTOS DE REPRESENTACIÓN EN EL INTERIOR	0.00	216,000.00	216,000.00	68,000.00	31.48
071 AGUINALDO	160,143.00	40,477.00	200,620.00	83,435.49	41.59
072 BONIFICACIÓN ANUAL (BONO 14)	160,143.00	40,477.00	200,620.00	83,435.49	41.59
073 BONO VACACIONAL	8,500.00	150.00	8,650.00	3,556.53	41.12
121 DIVULGACIÓN E INFORMACIÓN	100,000.00	133,000.00	233,000.00	82,242.50	35.30
122 IMPRESIÓN, ENCUADERNACIÓN Y REPRODUCCIÓN	150,000.00	0.00	150,000.00	43,554.64	29.04
131 VIÁTICOS EN EL EXTERIOR	300,000.00	210,000.00	510,000.00	97,821.38	19.18
133 VIÁTICOS EN EL INTERIOR	200,000.00	75,000.00	275,000.00	67,721.06	24.63
136 RECONOCIMIENTO DE GASTOS	0.00	85,000.00	85,000.00	42,868.00	50.43
141 TRANSPORTE DE PERSONAS	300,000.00	0.00	300,000.00	76,622.11	25.54

Sistema de Contabilidad Integrada Gubernamental
 Informes de Gestión y Rendición de Cuentas - IGR001
 Ejecución Financiera

PAGINA : 2 DE 7
 FECHA : 03/09/2018
 HORA : 11:32.05
 REPORTE: R00820850.rpt

Expresado en Quetzales
 DEL MES DE MAYO AL MES DE AGOSTO
 Entidad Institucional = 21100073

EJERCICIO: 2018

CORTE: ENTIDAD

PG - SPG - PY - ACT - OB - REN	ASIGNADO	MODIFICADO	VIGENTE	DEVENGADO	% EJEC
142	20,000.00	0.00	20,000.00	0.00	0.00
151	400,000.00	-146,434.00	253,566.00	68,925.00	27.18
152	490,000.00	0.00	490,000.00	0.00	0.00
153	150,000.00	47,500.00	197,500.00	18,695.11	9.47
155	20,000.00	0.00	20,000.00	3,873.21	19.37
158	25,000.00	0.00	25,000.00	5,758.93	23.04
161	50,000.00	-40,000.00	10,000.00	2,330.00	23.30
168	10,000.00	0.00	10,000.00	10,000.00	100.00
181	150,000.00	0.00	150,000.00	22,544.64	15.03
182	72,000.00	0.00	72,000.00	13,714.28	19.05
183	1,500,000.00	74,850.00	1,574,850.00	481,214.28	30.56
184	0.00	24,000.00	24,000.00	0.00	0.00
185	175,000.00	25,000.00	200,000.00	47,985.57	23.99
186	0.00	0.00	0.00	0.00	0.00
188	0.00	150,000.00	150,000.00	93,674.98	62.45
189	800,000.00	0.00	800,000.00	241,457.14	30.18
191	1,000,000.00	-200,000.00	800,000.00	346,197.66	43.27
194	3,000.00	0.00	3,000.00	1,186.44	39.55
195	10,000.00	0.00	10,000.00	4,030.88	40.31
196	300,000.00	100,000.00	400,000.00	60,806.73	15.20
197	1,000,000.00	-1,000,000.00	0.00	0.00	0.00
211	191,646.00	-32,646.00	159,000.00	83,155.17	52.30
214	15,725.00	50,000.00	65,725.00	5,908.92	8.99
223	6,000.00	3,000.00	9,000.00	0.00	0.00

Sistema de Contabilidad Integrada Gubernamental
 Informes de Gestión y Rendición de Cuentas - IGRCO1
 Ejecución Financiera
 Expresado en Quetzales
 DEL MES DE MAYO AL MES DE AGOSTO
 Entidad Institucional = 21100073

PAGINA : 3 DE 7
 FECHA : 03/09/2018
 HORA : 11:32:05
 REPORTE: R00820850.rpt

EJERCICIO: 2018

CORTE: ENTIDAD

PG - SPG - PY - ACT - OB - REN	ASIGNADO	MODIFICADO	VIGENTE	DEVENGADO	% EJEJ
224	6,000.00	0.00	6,000.00	0.00	0.00
232	2,350.00	4,500.00	6,850.00	6,200.00	90.51
233	10,750.00	248,250.00	259,000.00	25,683.03	9.92
239	2,600.00	0.00	2,600.00	0.00	0.00
241	39,400.00	0.00	39,400.00	9,106.42	23.11
242	450.00	1,550.00	2,000.00	758.93	37.95
243	23,336.00	23,664.00	47,000.00	5,991.61	12.75
244	6,560.00	0.00	6,560.00	5,041.97	76.86
245	0.00	5,000.00	5,000.00	300.00	6.00
247	10,800.00	0.00	10,800.00	0.00	0.00
249	4,000.00	0.00	4,000.00	0.00	0.00
252	6,250.00	0.00	6,250.00	2,416.96	38.67
253	14,400.00	0.00	14,400.00	0.00	0.00
254	5,510.00	0.00	5,510.00	727.68	13.21
261	27,170.00	15,830.00	43,000.00	21,633.80	50.31
262	212,500.00	-42,500.00	170,000.00	72,544.63	42.67
263	3,750.00	0.00	3,750.00	1,221.43	32.57
264	8,025.00	0.00	8,025.00	5,302.68	66.08
266	64,050.00	0.00	64,050.00	16,723.66	26.11
267	75,735.00	5,000.00	80,735.00	33,968.75	42.07
268	119,195.00	0.00	119,195.00	53,921.96	45.24
269	14,450.00	26,000.00	40,450.00	2,508.03	6.20
271	800.00	0.00	800.00	0.00	0.00
272	10,000.00	0.00	10,000.00	1,033.57	10.34
273	12,250.00	0.00	12,250.00	0.00	0.00
274	12,750.00	0.00	12,750.00	1,687.94	13.24
275	6,250.00	3,750.00	10,000.00	406.25	4.06

Sistema de Contabilidad Integrada Gubernamental
 Informes de Gestion y Rendicion de Cuentas - IGRCO1
 Ejecución Financiera
 Expresado en Quetzales

PAGINA : 4 DE 7
 FECHA : 03/09/2018
 HORA : 11:32.05
 REPORTE: R00820850.rpt

DEL MES DE MAYO AL MES DE AGOSTO
 Entidad Institucional = 21100073

EJERCICIO: 2018

CORTE: ENTIDAD

PG - SPG - PY - ACT - OB - REN	ASIGNADO	MODIFICADO	VIGENTE	DEVENGADO	% EJEC
281	9,675.00	0.00	9,675.00	616.07	6.37
282	9,375.00	0.00	9,375.00	0.00	0.00
283	56,590.00	0.00	56,590.00	6,430.74	11.36
284	52,025.00	28,895.00	80,920.00	2,350.00	2.90
286	20,220.00	10,000.00	30,220.00	10,388.36	34.38
289	0.00	10,000.00	10,000.00	0.00	0.00
291	21,005.00	20,000.00	41,005.00	8,243.95	20.10
292	20,055.00	8,000.00	28,055.00	15,058.98	53.68
293	375.00	0.00	375.00	0.00	0.00
295	0.00	5,000.00	5,000.00	0.00	0.00
296	1,800.00	0.00	1,800.00	0.00	0.00
297	96,830.00	-26,000.00	70,830.00	14,457.78	20.41
298	200,000.00	-100,000.00	100,000.00	6,287.68	6.29
299	17,226.00	22,774.00	40,000.00	2,670.97	6.68
322	96,050.00	0.00	96,050.00	53,566.97	55.77
323	13,000.00	0.00	13,000.00	0.00	0.00
324	15,000.00	0.00	15,000.00	0.00	0.00
325	380,000.00	0.00	380,000.00	8,977.68	2.36
326	82,000.00	0.00	82,000.00	21,428.57	26.13
328	163,300.00	0.00	163,300.00	56,656.25	34.69
329	150,100.00	0.00	150,100.00	73,553.77	49.00
411	20,000.00	0.00	20,000.00	6,000.00	30.00
413	196,770.00	0.00	196,770.00	82,949.58	42.16
415	70,000.00	11,000.00	81,000.00	39,664.92	48.97
416	65,800.00	0.00	65,800.00	21,600.00	32.83

Sistema de Contabilidad Integrada Gubernamental
 Informes de Gestion y Rendición de Cuentas - IGRC01
 Ejecución Financiera
 Expresado en Quetzales
 DEL MES DE MAYO AL MES DE AGOSTO
 Entidad Institucional = 21100073

PAGINA : 5 DE 7
 FECHA : 03/09/2018
 HORA : 11:32.05
 REPORTE: R00820850.rpt

EJERCICIO: 2018

CORTE: ENTIDAD

PG - SPG - PY - ACT - 08 - REN	ASIGNADO	MODIFICADO	VIGENTE	DEVENGADO	% EJEC
456	61,908.00	0.00	61,908.00	30,954.00	50.00
913	35,876.00	697,000.00	732,876.00	375,924.24	51.29
991	2,670,423.00	-2,670,423.00	0.00	0.00	0.00
TOTAL 001 000 DIRECCION Y COORDINACION	16,922,379.00	-122,268.00	16,800,111.00	5,035,214.89	29.97
002 000 SERVICIOS DE FOMENTO A LA INDUSTRIA Y COMERCIO					
011	1,033,128.00	0.00	1,033,128.00	331,576.22	32.09
012	172,800.00	486,912.00	659,712.00	208,217.03	31.56
013	45,360.00	0.00	45,360.00	12,794.66	28.21
014	4,500.00	9,000.00	13,500.00	1,875.00	13.89
015	1,197,294.00	134,481.00	1,331,775.00	409,181.45	30.72
022	39,540.00	0.00	39,540.00	13,180.00	33.33
024	2,400.00	18,840.00	21,240.00	6,280.00	29.57
025	210.00	420.00	630.00	0.00	0.00
027	39,895.00	4,405.00	44,300.00	12,200.00	27.54
041	115,000.00	185,000.00	300,000.00	149,076.28	49.69
051	237,593.00	71,953.00	309,546.00	117,310.23	37.90
052	22,267.00	10,121.00	32,388.00	11,154.55	34.44
071	185,562.00	42,713.00	228,275.00	89,519.36	39.22
072	185,562.00	42,713.00	228,275.00	89,519.36	39.22
073	14,600.00	200.00	14,800.00	6,532.41	44.14
111	850,000.00	0.00	850,000.00	296,068.33	34.83
112	50,000.00	0.00	50,000.00	15,709.00	31.42
113	300,000.00	50,000.00	350,000.00	120,949.59	34.56
114	50,000.00	-25,000.00	25,000.00	4,849.10	19.40
154	15,000.00	-15,000.00	0.00	0.00	0.00

DEL MES DE MAYO AL MES DE AGOSTO
 Entidad Institucional = 21100073

EJERCICIO: 2018

CORTE: ENTIDAD

PG - SPG - PY - ACT - OB - REN	ASIGNADO	MODIFICADO	VIGENTE	DEVENGADO	% EJEJ
162	20,000.00	-20,000.00	0.00	0.00	0.00
165	250,000.00	-100,000.00	150,000.00	24,699.05	16.47
169	75,000.00	-50,000.00	25,000.00	2,191.97	8.77
171	503,000.00	0.00	503,000.00	16,354.28	3.25
173	576,000.00	-576,000.00	0.00	0.00	0.00
199	100,000.00	143,000.00	243,000.00	84,708.88	34.86
285	20,000.00	-20,000.00	0.00	0.00	0.00
413	417,345.00	0.00	417,345.00	92,530.43	22.17
TOTAL 002 000 SERVICIOS DE FOMENTO A LA INDUSTRIA Y COMERCIO	6,522,056.00	393,758.00	6,915,814.00	2,116,477.18	30.60
TOTAL 000 SIN PROYECTO	23,444,435.00	271,490.00	23,715,925.00	7,151,692.07	30.16
TOTAL 009 SIN SUBPROGRAMA	23,444,435.00	271,490.00	23,715,925.00	7,151,692.07	30.16
TOTAL 11 PROMOCION DEL DESARROLLO DE LA ACTIVIDAD INDUSTRIAL Y COMERCIAL	23,444,435.00	271,490.00	23,715,925.00	7,151,692.07	30.16
99 PARTIDAS NO ASIGNABLES A PROGRAMAS					
00 SIN SUBPROGRAMA					
000 SIN PROYECTO					
001 000 PARTIDAS NO ASIGNABLES A PROGRAMAS					
429	50,000.00	0.00	50,000.00	0.00	0.00
435	0.00	513,540.00	513,540.00	208,383.57	40.58
451	0.00	11,600.00	11,600.00	11,131.55	95.96
472	0.00	27,600.00	27,600.00	23,033.00	83.45
875	725,000.00	-471,000.00	254,000.00	0.00	0.00
876	181,250.00	-117,250.00	64,000.00	0.00	0.00
878	362,500.00	-235,980.00	126,520.00	0.00	0.00

Sistema de Contabilidad Integrada Gubernamental
 Informes de Gestion y Rendicion de Cuentas - IGRG01

Ejecución Financiera

Expresado en Quetzales

DEL MES DE MAYO AL MES DE AGOSTO

Entidad Institucional = 21100073

PAGINA : 7 DE 7
 FECHA : 03/09/2018
 HORA : 11:32.05
 REPORTE: R00820850.rpt

EJERCICIO: 2018

CORTE: ENTIDAD

PG - SPG - PY - ACT - OB - REN	ASIGNADO	MODIFICADO	VIGENTE	DEVENGADO	% EJEC
TOTAL 001 000 PARTIDAS NO ASIGNABLES A PROGRAMAS	1,318,750.00	-271,490.00	1,047,260.00	242,548.12	23.16
TOTAL 000 SIN PROYECTO	1,318,750.00	-271,490.00	1,047,260.00	242,548.12	23.16
TOTAL 00 SIN SUBPROGRAMA	1,318,750.00	-271,490.00	1,047,260.00	242,548.12	23.16
TOTAL 99 PARTIDAS NO ASIGNABLES A PROGRAMAS	1,318,750.00	-271,490.00	1,047,260.00	242,548.12	23.16
ENTIDAD: 21100073-000-00 ZONA LIBRE DE INDUSTRIA Y COMERCIO SANTO TOMAS DE CASTILLA (ZOLIC)	24,763,185.00	0.00	24,763,185.00	7,394,240.19	29.86

[Firma manuscrita]
 Firma y Sello
 Funcionario Responsable de la
 Unidad de Administración Financiera

[Sello circular: ZONA LIBRE DE INDUSTRIA Y COMERCIO SANTO TOMAS DE CASTILLA]

Siste.)de Contabilidad Integrada Gubernamental
 Informes de Gestion y Rendición de Cuentas - IGRC02
 Ejecución Física

PAGINA 1 DE 1
 FECHA 03/09/2018
 HORA 11:33:03
 REPORTE: R00820967.rpt

ENTIDAD = 21100073
 Expresado en Quetzales

DEL MES MAYO AL MES DE AGOSTO

CORTE: ENTIDAD

EJERCICIO: 2018

PG SP PY AC OB UBG	DESCRIPCION	UNIDAD DE MEDIDA	METAS FÍSICAS		Nº beneficiados	Unidad de Medida
			INICIAL	VIGENTE EJEJ		
Entidad: 21100073-000-000	ZONA LIBRE DE INDUSTRIA Y COMERCIO SANTO TOMAS DE CASTILLA (ZOLIC)					
11	PROMOCION DEL DESARROLLO DE LA ACTIVIDAD INDUSTRIAL Y COMERCIAL SIN SUBPROGRAMA					
000	SIN PROYECTO					
001-000	DIRECCION Y COORDINACION					
	1 Dirección y coordinación	Documento	12	24	4	16.67
	1801 IZABAL, PUERTO BARRIOS			4		
	2 Dirección y coordinación	Documento	12	24	4	16.67
	1801 IZABAL, PUERTO BARRIOS			4		
002-000	SERVICIOS DE FOMENTO A LA INDUSTRIA Y COMERCIO					
	1 Personas individuales y jurídicas beneficiadas con arrendamiento de bienes inmuebles	Persona	17	68	17	25.00
	1801 IZABAL, PUERTO BARRIOS			17		
	2 Personas individuales y jurídicas beneficiadas con arrendamiento de bienes inmuebles	Persona	17	68	17	25.00
	1801 IZABAL, PUERTO BARRIOS			17		

Indicadores de Gestión

Nombre del Indicador	Linea Base		Porcentaje de Avance Acumulado (Año Actual)
	Año	Porcentaje del Indicador	
Política Vinculada al Indicador: DESARROLLO ECONOMICO	2014	45.00	34.00
COBERTURA DE AREAS CUBIERTAS Y DESCUBIERTAS			

[Firma]
 Firma y Sello
 Funcionario Responsable de la
 Unidad de Administración Financiera

Sister de Contabilidad Integrada Gubernamental
Informes de Gestion v Rendicion de Cuentas - IGRC03
Comparacion de Ejecucion Financiera y Fisica

PAGINA 1 DE 1
 FECHA 03/09/2018
 HORA 11:34:36
 REPORTE: R00820869.rpt


ENTIDAD = 21100073
 Expresado en Quetzales

DEL MES MAYO AL MES DE AGOSTO

CORTE: ENTIDAD

EJERCICIO: 2018

PG	SP	PY	AC	OB	DESCRIPCION	SNIP	UNIDAD DE MEDIDA	METAS FISICAS			PRESUPUESTO FINANCIERO					
								INICIAL	VIGENTE	% EJEC	INICIAL	VIGENTE	% EJEC			
11					Entidad : 21100073-000-00 ZONA LIBRE DE INDUSTRIA Y COMERCIO SANTO TOMÁS DE CASTILLA (ZOLIC)											
001	000				DIRECCION Y COORDINACION											
	1				Dirección y coordinación	0	DOCUMENTO	12	24	4	16.67	16,922,379.00	16,800,111.00	5,055,214.89	29.97	
	2				Dirección y coordinación	0	DOCUMENTO	12	24	4	16.67					
002	000				SERVICIOS DE FOMENTO A LA INDUSTRIA Y COMERCIO											
	1				Personas individuales y juridicas beneficiadas con arrendamiento de bienes inmuebles	0	PERSONA	17	68	17	25.00	6,522,056.00	6,915,814.00	2,116,477.18	30.60	
	2				Personas individuales y juridicas beneficiadas con arrendamiento de bienes inmuebles	0	PERSONA	17	68	17	25.00					
					Tota 11 PROMOCION DEL DESARROLLO DE LA ACTIVIDAD INDUSTRIAL Y COMERCIAL							23,444,435.00	23,715,925.00	7,151,692.07	30.16	


 Firma y Sello
 Funcionario Responsable de la
 Unidad de Administración Financiera

Sistema de Contabilidad Integrada Gubernamental
 Informes de Gestión y Rendición de Cuentas - IGRC04
 Ejecución Financiera de los Recursos por Rubro de Ingreso
 Expresado en Quetzales

PAGINA : 1 DE 1
 FECHA : 03/09/2018
 HORA : 11:35:13
 REPORTE: R00820856.rpt

Entidad Institucional = 21100073

DEL MES DE MAYO AL MES DE AGOSTO

EJERCICIO: 2018

Corte: ENTIDAD

Rubro

Fuente	Clase	Sección	Grupo	Descripción del Recurso	Aprobado	Modificado	Vigente	Devengado	% de Ejecución
21100073-000-00				ZONA LIBRE DE INDUSTRIA Y COMERCIO SANTO TOMÁS DE CASTILLA (ZOLIC)					
31	14	2	90	OTROS SERVICIOS	997,755.00	0.00	997,755.00	292,345.60	29.30
				TOTAL SECCIÓN: 14200 VENTA DE SERVICIOS	997,755.00	0.00	997,755.00	292,345.60	29.30
31	14	9	10	OTROS INGRESOS DE OPERACION	19,705,664.00	0.00	19,705,664.00	8,158,740.84	41.40
				TOTAL SECCIÓN: 14900 OTROS INGRESOS DE OPERACION	19,705,664.00	0.00	19,705,664.00	8,158,740.84	41.40
				TOTAL CLASE: 14000 INGRESOS DE OPERACION	20,703,419.00	0.00	20,703,419.00	8,451,086.44	40.82
31	15	1	31	POR DEPÓSITOS INTERNOS	1,339,766.00	0.00	1,339,766.00	480,626.34	35.87
				TOTAL SECCIÓN: 15100 INTERESES	1,339,766.00	0.00	1,339,766.00	480,626.34	35.87
				TOTAL CLASE: 15000 RENTAS DE LA PROPIEDAD	1,339,766.00	0.00	1,339,766.00	480,626.34	35.87
				TOTAL FUENTE: 31 INGRESOS PROPIOS	22,043,185.00	0.00	22,043,185.00	8,931,712.78	40.52
32	23	1	10	DISMINUCIÓN DE CAJA Y BANCOS	2,720,000.00	0.00	2,720,000.00	0.00	0.00
				TOTAL SECCIÓN: 23100 DISMINUCIÓN DE DISPONIBILIDADES	2,720,000.00	0.00	2,720,000.00	0.00	0.00
				TOTAL CLASE: 23000 DISMINUCIÓN DE OTROS ACTIVOS FINANCIEROS	2,720,000.00	0.00	2,720,000.00	0.00	0.00
				TOTAL FUENTE: 32 DISMINUCIÓN DE CAJA Y BANCOS DE INGRESOS PROPIOS	2,720,000.00	0.00	2,720,000.00	0.00	0.00
				TOTAL ENTIDAD/UNIDAD EJECUTORA : 21100073-000-00 ZONA LIBRE DE INDUSTRIA Y COMERCIO	24,763,185.00	0.00	24,763,185.00	8,931,712.78	36.07
				SANTO TOMÁS DE CASTILLA (ZOLIC)					



Funcionario Responsable de la
 Unidad de Administración Financiera

Sistema de Contabilidad Integrada Gubernamental
 Informes de Gestion y Rendicion de Cuentas - IGR C05

Resultados Economicos y Financieros

DEL MES DE MAYO AL MES DE AGOSTO

PAGINA : 1 DE 2
 FECHA : 03/09/2018
 HORA : 11:35.37
 REPORTE: R00820875.rpt

Expresado en Quetzales

EJERCICIO: 2018	ENTIDAD: 2110-0073-000 ZONA LIBRE DE INDUSTRIA Y COMERCIO SANTO TOMÁS DE CASTILLA (ZOLIC)	DESCRIPCION	APROBADO	VIGENTE	DEVENGADO	PORCENTAJE DE EJECUCION
1. RECURSOS						
1.1. Ingresos Corrientes	24,763,185.00	24,763,185.00	24,763,185.00	8,931,712.78	8,931,712.78	36.07
1.1.5. INGRESOS DE OPERACIÓN	22,043,185.00	22,043,185.00	22,043,185.00	8,931,712.78	8,931,712.78	40.52
1.1.5.2. Venta de Servicios	20,703,419.00	20,703,419.00	20,703,419.00	8,451,086.44	8,451,086.44	40.82
1.1.5.9. OTROS INGRESOS DE OPERACIÓN	997,755.00	997,755.00	997,755.00	292,345.60	292,345.60	29.30
1.1.6. Renta de la Propiedad	19,705,664.00	19,705,664.00	19,705,664.00	8,158,740.84	8,158,740.84	41.40
1.1.6.1. Interces	1,339,766.00	1,339,766.00	1,339,766.00	480,626.34	480,626.34	35.87
1.1.6.1.3. INTERESES POR DEPÓSITOS	1,339,766.00	1,339,766.00	1,339,766.00	480,626.34	480,626.34	35.87
1.3. Fuentes Financieras	1,339,766.00	1,339,766.00	1,339,766.00	480,626.34	480,626.34	35.87
1.3.1. DISMINUCIÓN DE LA INVERSIÓN FINANCIERA	2,720,000.00	2,720,000.00	2,720,000.00	0.00	0.00	0.00
1.3.1.5. DISMINUCIÓN DE OTROS ACTIVOS FINANCIEROS	2,720,000.00	2,720,000.00	2,720,000.00	0.00	0.00	0.00
1.3.1.5.1. DISMINUCIÓN DE DISPONIBILIDADES	2,720,000.00	2,720,000.00	2,720,000.00	0.00	0.00	0.00
1.3.1.5.1.1. DISMINUCIÓN DE DISPONIBILIDADES	2,720,000.00	2,720,000.00	2,720,000.00	0.00	0.00	0.00
2. GASTOS						
2.1. Gastos Corrientes	24,763,185.00	24,763,185.00	24,763,185.00	7,394,240.19	7,394,240.19	29.86
2.1.2. GASTOS DE OPERACIÓN	22,594,985.00	22,594,985.00	23,419,215.00	7,180,056.95	7,180,056.95	30.66
2.1.2.1. Remuneraciones	21,882,277.00	21,882,277.00	22,153,767.00	6,873,195.90	6,873,195.90	31.02
2.1.2.1.1. Sueldos y salarios	8,239,100.00	8,239,100.00	11,269,000.00	3,681,527.93	3,681,527.93	32.67
2.1.2.1.2. Aportes patronales	6,087,551.00	6,087,551.00	8,576,695.00	2,771,294.09	2,771,294.09	32.31
2.1.2.1.3. DIETAS Y GASTOS DE REPRESENTACIÓN	484,124.00	484,124.00	631,150.00	210,290.27	210,290.27	33.32
2.1.2.1.4. Otras prestaciones relacionadas con salarios	268,800.00	268,800.00	484,800.00	128,800.00	128,800.00	26.57
2.1.2.2. Bienes y Servicios	1,398,625.00	1,398,625.00	1,576,355.00	571,143.57	571,143.57	36.23
2.1.2.2.1. Servicios no personales	13,633,177.00	13,633,177.00	10,874,767.00	3,187,637.09	3,187,637.09	29.31
2.1.2.2.2. Materiales y suministros	12,195,299.00	12,195,299.00	9,166,822.00	2,764,889.17	2,764,889.17	30.16
2.1.2.2.3. Impuestos Indirectos	1,437,878.00	1,437,878.00	1,707,945.00	422,747.92	422,747.92	24.75
2.1.3. Rentas de la Propiedad	10,000.00	10,000.00	10,000.00	4,030.88	4,030.88	40.31
2.1.3.2. Arrendamiento de Tierras y Terrenos	515,000.00	515,000.00	515,000.00	5,758.93	5,758.93	1.12
2.1.3.3. Derechos sobre Bienes Intangibles	490,000.00	490,000.00	490,000.00	0.00	0.00	0.00
2.1.3.3.1. Derechos sobre Bienes Intangibles	25,000.00	25,000.00	25,000.00	5,758.93	5,758.93	23.04

Sistema de Contabilidad Integrada Gubernamental
Informes de Gestión y Rendición de Cuentas - IGRC05

Resultados Económicos y Financieros

DEL MES DE MAYO AL MES DE AGOSTO

PAGINA : 2 DE 2
 FECHA : 03/09/2018
 HORA : 11:35:37
 REPORTE: R00820875.rpt

Expresado en Quetzales

EJERCICIO:	2018	DESCRIPCION	APROBADO	VIGENTE	DEVENGADO	PORCENTAJE DE EJECUCION
ENTIDAD:	2110-0073-000	ZONA LIBRE DE INDUSTRIA Y COMERCIO SANTO TOMÁS DE CASTILLA (ZOLIC)				
		2.1.4. Prestaciones de la Seguridad Social	50,000.00	50,000.00	0.00	0.00
		2.1.7. Transferencias Corrientes	147,708.00	700,448.00	301,102.12	42.99
		2.1.7.1. Al Sector Privado	85,800.00	599,340.00	235,983.57	39.37
		2.1.7.1.1. Directas a personas	85,800.00	85,800.00	27,600.00	32.17
		2.1.7.1.2. A entidades sin fines de lucro	0.00	513,540.00	208,383.57	40.58
		2.1.7.2. AL SECTOR PÚBLICO	61,908.00	73,508.00	42,085.55	57.25
		2.1.7.2.1. Al Sector Publico No Empresarial	61,908.00	73,508.00	42,085.55	57.25
		2.1.7.2.1.1. A la Administración Central	0.00	11,600.00	11,131.55	95.96
		2.1.7.2.1.6. CUOTA SOSTENIMIENTO A CONTRALORÍA DE CUEN	61,908.00	61,908.00	30,954.00	50.00
		2.1.7.3. Al Sector Externo	0.00	27,600.00	23,033.00	83.45
		2.1.7.3.2. A organismos e instituciones internacionales	0.00	27,600.00	23,033.00	83.45
		2.2. Gastos de Capital	899,450.00	899,450.00	214,183.24	23.81
		2.2.1. INVERSIÓN REAL DIRECTA	899,450.00	899,450.00	214,183.24	23.81
		2.2.1.1. FORMACIÓN BRUTA DE CAPITAL FIJO	899,450.00	899,450.00	214,183.24	23.81
		2.2.1.1.3. Maquinaria, equipo y otros bienes muebles	899,450.00	899,450.00	214,183.24	23.81
		2.3. Aplicaciones Financieras	1,268,750.00	444,520.00	0.00	0.00
		2.3.3. Disminución del Patrimonio	1,268,750.00	444,520.00	0.00	0.00
		2.3.3.4. Disminución de resultados acumulados	1,268,750.00	444,520.00	0.00	0.00

Unidad Ejecutora: 000

Balance en Cuenta Corriente:

-551,800.00

-1,376,030.00

1,751,655.83

-127.30



Balance Presupuestal:

-1,451,250.00

-2,275,480.00

1,537,472.59

-67.57



 Firma y Sello
 Funcionario Responsable de la
 Unidad de Administración Financiera