


COPIA



OFICIO DF. STC. No. 0008-2018

Santo Tomás de Castilla,
Enero 03 de 2018

CONTRALORÍA GENERAL DE CUENTAS
SECRETARÍA GENERAL
RECEPCIÓN DE DOCUMENTOS



A las: 11:12 Hrs. Letras:

Licenciado

Carlos Enrique Mencos Morales

Contralor General de Cuentas
Contraloría General de Cuentas
Su Despacho.

Respetable Licenciado Mencos:

Atentamente nos dirigimos a usted, para saludarlo y al mismo tiempo aprovechamos la oportunidad para hacer de su conocimiento y remitirle adjunto a la presente. El Informe de Gestión Física, Informe de Resultados Económicos y Financieros, correspondientes al Tercer Cuatrimestre de Septiembre a Diciembre de 2017.

Agradeciendo de antemano la atención brindada a la presente; sin otro particular nos suscribimos de usted.

Cordialmente,

Lady Victoria Blanco de Perez
Jefe Financiero a.i.-ZOLIC-



Gerente General-ZOLIC-



Vo. Bo. Lic. Fredy Leonel Palma Elvira
Gerente General-ZOLIC-

LV8DP/FLPE/ydpt
cc. Archivo.

COPIA



OFICIO DF. STC. No. 0009-2018

Santo Tomás de Castilla,
Enero 03 de 2018

Licenciado
Kildare Stanley Enríquez
Director
Dirección Técnica del Presupuesto
Ministerio de Finanzas Públicas
Su Despacho.

DIRECCIÓN TÉCNICA DEL PRESUPUESTO

RECIBIDO

03 ENE 2018

Firma:  Hora: 09:47
MINISTERIO DE FINANZAS PÚBLICAS

Respetable Licenciado Stanley:

Atentamente nos dirigimos a usted, para saludarlo y al mismo tiempo aprovechamos la oportunidad para hacer de su conocimiento y remitirle adjunto a la presente. El Informe de Gestión Física, Informe de Resultados Económicos y Financieros, correspondientes al Tercer Cuatrimestre de Septiembre a Diciembre de 2017.

Agradeciendo de antemano la atención brindada a la presente; sin otro particular nos suscribimos de usted.

Cordialmente,


Licda. Lady Victoria Blanco de Pérez
Jefe Financiero a.i.-ZOLIC-






Vo. Bo. Lic. Fredy Leonel Palma Elvira
Gerente General-ZOLIC-

LVBDP/FLPE/ydpt

Sistema de Contabilidad Integrada Gubernamental
 Informes de Gestión y Rendición de Cuentas - IGRCDI
 Ejecución Financiera
 Expresado en Quetzales
DEL MES DE SEPTIEMBRE AL MES DE DICIEMBRE
 Entidad Institucional = 21100073

PAGINA : 1 DE 6
 FECHA : 03/01/2018
 HORA : 11:21.16
 REPORTE: R00820850.rpt

EJERCICIO: 2017

CORTE: ENTIDAD

PG - SPG - PY - ACT - OB - REN	ASIGNADO	MODIFICADO	VIGENTE	DEVENGADO	% EJEC
ENTIDAD:21100073-000-00	ZONA LIBRE DE INDUSTRIA Y COMERCIO SANTO TOMAS DE CASTILLA -ZOLIC-				
11	PROMOCION DEL DESARROLLO DE LA ACTIVIDAD INDUSTRIAL Y				
00	COMERCIAL				
00	SIN SUBPROGRAMA				
000	SIN PROYECTO				
001	000 DIRECCION Y COORDINACION				
011	PERSONAL PERMANENTE	1,015,296.00	0.00	1,015,296.00	29.76
012	COMPLEMENTO PERSONAL AL SALARIO DEL PERSONAL PERMANENTE	128,400.00	412,524.00	540,924.00	25.01
013	COMPLEMENTO POR ANTIGÜEDAD AL PERSONAL PERMANENTE	19,620.00	0.00	19,620.00	23.64
014	COMPLEMENTO POR CALIDAD PROFESIONAL AL PERSONAL PERMANENTE	45,000.00	0.00	45,000.00	30.42
015	COMPLEMENTOS ESPECIFICOS AL PERSONAL PERMANENTE	1,024,443.00	34,377.00	1,058,820.00	25.88
029	OTRAS REMUNERACIONES DE PERSONAL TEMPORAL	1,072,596.00	1,160,086.00	2,232,682.00	31.08
041	SERV. EXTRAORDINARIOS DE PERSONAL PERMANENTE	300,000.00	170,000.00	470,000.00	29.87
042	SERV. EXTRAORDINARIOS DE PERSONAL TEMPORAL	7,000.00	0.00	7,000.00	0.00
051	APORTE PATRONAL AL IGSS	207,352.00	142,050.00	349,402.00	20.80
052	APORTE PATRONAL AL INTECAP	19,433.00	14,052.00	33,485.00	20.50
061	DIETAS	268,800.00	0.00	268,800.00	25.60
063	GASTOS DE REPRESENTACION EN EL INTERIOR	0.00	156,000.00	156,000.00	44.01
071	AGUINALDO	161,943.00	34,377.00	196,320.00	40.66
072	BONIFICACION ANUAL (BONO 14)	161,943.00	34,377.00	196,320.00	40.66
073	BONO VACACIONAL	8,500.00	0.00	8,500.00	12.51
121	DIVULGACION E INFORMACION	325,000.00	-145,258.00	179,742.00	42.28
122	IMPRESION, ENCUADERNACION Y REPRODUCCION	150,000.00	-98,594.00	51,406.00	14.93
131	VIATICOS EN EL EXTERIOR	400,000.00	127,272.00	527,272.00	34.68
133	VIATICOS EN EL INTERIOR	300,000.00	0.00	300,000.00	24.99
141	TRANSPORTE DE PERSONAS	300,000.00	-12,258.00	287,742.00	58.47
142	FLETES	20,000.00	-20,000.00	0.00	0.00
151	ARREND. DE EDIFICIOS Y LOCALES	350,000.00	300,000.00	650,000.00	59.89

000001

Sistema de Contabilidad Integrada Gubernamental
 Informes de Gestión y Rendición de Cuentas - IGRG01

PAGINA : 2 DE 6
 FECHA : 03/01/2018
 HORA : 11:21.16
 REPORTE: R00820850.rpt

Expresado en Quetzales
 DEL MES DE SEPTIEMBRE AL MES DE DICIEMBRE
 Entidad Institucional = 21100073

EJERCICIO: 2017

CORTE: ENTIDAD

PG - SPG - PY - ACT - OB - REN	ASIGNADO	MODIFICADO	VIGENTE	DEVENGADO	% EJEJ
152	490,000.00	0.00	490,000.00	0.00	0.00
153	125,000.00	0.00	125,000.00	33,536.55	26.83
155	100,000.00	-50,013.00	49,987.00	15,053.43	30.11
158	50,000.00	0.00	50,000.00	0.00	0.00
161	50,000.00	-30,000.00	20,000.00	0.00	0.00
168	15,000.00	0.00	15,000.00	0.00	0.00
181	100,000.00	-63,269.00	36,731.00	0.00	0.00
182	48,000.00	15,000.00	63,000.00	26,627.87	42.27
183	405,000.00	1,160,255.00	1,565,255.00	540,178.58	34.51
184	20,000.00	-20,000.00	0.00	0.00	0.00
185	250,000.00	144.00	250,144.00	84,826.43	33.91
189	0.00	860,920.00	860,920.00	295,530.00	34.33
191	1,200,000.00	0.00	1,200,000.00	192,192.66	16.02
194	3,000.00	0.00	3,000.00	254.64	8.49
195	10,000.00	0.00	10,000.00	1,295.00	12.95
196	300,000.00	203,824.00	503,824.00	173,294.52	34.40
197	1,355,367.00	-1,310,286.00	45,081.00	0.00	0.00
211	300,000.00	0.00	300,000.00	70,270.67	23.42
214	50,000.00	0.00	50,000.00	513.39	1.03
223	40,000.00	0.00	40,000.00	0.00	0.00
224	2,900.00	0.00	2,900.00	0.00	0.00
232	20,000.00	0.00	20,000.00	26.12	0.13
233	150,000.00	20,000.00	170,000.00	0.00	0.00
239	5,000.00	0.00	5,000.00	0.00	0.00
241	100,000.00	-23,279.00	76,721.00	11,622.68	15.15
242	5,000.00	0.00	5,000.00	0.00	0.00

000002

Expresado en Quetzales
 DEL MES DE SEPTIEMBRE AL MES DE DICIEMBRE
 Entidad Institucional = 21100073

EJERCICIO: 2017

CORTE: ENTIDAD

PG - SPG - PY - ACT - OB - REN	ASIGNADO	MODIFICADO	VIGENTE	DEVENGADO	% EJE
243	100,580.00	-25,000.00	75,580.00	21,910.50	28.99
244	15,000.00	0.00	15,000.00	644.81	4.30
245	7,000.00	0.00	7,000.00	1,419.84	20.28
247	5,000.00	0.00	5,000.00	0.00	0.00
253	100,000.00	-50,000.00	50,000.00	553.57	1.11
254	35,000.00	-13,595.00	21,405.00	552.24	2.58
261	115,000.00	-50,000.00	65,000.00	19,208.18	29.55
262	250,000.00	0.00	250,000.00	72,810.26	29.12
264	13,716.00	0.00	13,716.00	881.70	6.43
266	100,000.00	-75,000.00	25,000.00	19,158.72	76.63
267	400,000.00	-175,438.00	224,562.00	29,925.27	13.33
268	150,000.00	-60,176.00	89,824.00	6,607.80	7.36
269	40,000.00	0.00	40,000.00	927.73	2.32
272	30,000.00	0.00	30,000.00	318.57	1.06
273	40,000.00	0.00	40,000.00	0.00	0.00
274	25,000.00	0.00	25,000.00	0.00	0.00
275	25,000.00	0.00	25,000.00	0.00	0.00
281	30,000.00	0.00	30,000.00	2,553.57	8.51
282	30,000.00	0.00	30,000.00	125.00	0.42
283	100,000.00	-27,000.00	73,000.00	1,746.69	2.39
284	200,000.00	-119,000.00	81,000.00	950.89	1.17
286	50,000.00	0.00	50,000.00	2,664.24	5.33
289	40,000.00	0.00	40,000.00	745.53	1.86
291	100,000.00	0.00	100,000.00	9,128.97	9.13
292	150,000.00	-54,864.00	95,136.00	12,044.82	12.66
294	7,000.00	0.00	7,000.00	0.00	0.00
295	15,000.00	0.00	15,000.00	0.00	0.00

000003

Sistema de Contabilidad Integrada Gubernamental
 Informes de Gestión y Rendición de Cuentas - IGR001
 Ejecución Financiera
 Expresado en Quetzales
 DEL MES DE SEPTIEMBRE AL MES DE DICIEMBRE
 Entidad Institucional = 21100073

PAGINA : 4 DE 6
 FECHA : 03/01/2018
 HORA : 11:21.16
 REPORTE: R00820850.rpt

EJERCICIO: 2017

CORTE: ENTIDAD

PG - SPG - PY - ACT - OB - REN	ASIGNADO	MODIFICADO	VIGENTE	DEVENGADO	% EJEC
296	5,000.00	0.00	5,000.00	1,410.71	28.21
297	300,000.00	-176,788.00	123,212.00	21,169.35	17.18
298	200,000.00	-97,775.00	102,225.00	6,070.28	5.94
299	100,000.00	0.00	100,000.00	1,863.95	1.86
322	155,300.00	0.00	155,300.00	9,129.47	5.88
323	0.00	20,000.00	20,000.00	0.00	0.00
324	18,500.00	25,000.00	43,500.00	0.00	0.00
326	20,000.00	0.00	20,000.00	100.00	0.50
328	133,000.00	0.00	133,000.00	36,317.66	27.31
329	232,000.00	-45,000.00	187,000.00	20,315.68	10.86
411	15,000.00	0.00	15,000.00	3,000.00	20.00
413	423,690.00	70,000.00	493,690.00	120,440.24	24.40
415	50,000.00	75,000.00	125,000.00	42,355.23	33.88
416	65,800.00	0.00	65,800.00	15,000.00	22.80
456	67,375.00	0.00	67,375.00	33,687.42	50.00
913	820,000.00	166,232.00	986,232.00	107,015.25	10.85
991	1,683,252.00	-1,683,252.00	0.00	0.00	0.00
TOTAL 001 000 DIRECCION Y COORDINACION	17,941,806.00	775,645.00	18,717,451.00	4,908,752.52	26.23
002 000 SERVICIOS DE FOMENTO A LA INDUSTRIA Y COMERCIO					
011	1,033,128.00	0.00	1,033,128.00	326,304.37	31.58
012	172,800.00	486,912.00	659,712.00	205,022.50	31.08
013	43,920.00	0.00	43,920.00	13,087.15	29.80
014	4,500.00	0.00	4,500.00	0.00	0.00
015	1,290,329.00	40,576.00	1,330,905.00	408,902.36	30.72
022	39,540.00	0.00	39,540.00	13,180.00	33.33

000004

Sistema de Contabilidad Integrada Gubernamental
 Informes de Gestion y Rendicion de Cuentas - IGRC01
 Ejecución Financiera
 Expresado en Quetzales
 DEL MES DE SEPTIEMBRE AL MES DE DICIEMBRE
 Entidad Institucional = 21100073

EJERCICIO: 2017


CORTE: ENTIDAD

PG - SPG - PY - ACT- OB - REN	ASIGNADO	MODIFICADO	VIGENTE	DEVENGADO	% EJEC
024	2,400.00	16,440.00	18,840.00	6,280.00	33.33
027	42,895.00	1,370.00	44,265.00	16,032.50	36.22
051	237,417.00	167,761.00	405,178.00	102,810.38	25.37
052	22,251.00	16,480.00	38,731.00	9,815.43	25.34
071	185,424.00	41,946.00	227,370.00	91,991.87	40.46
072	185,424.00	41,946.00	227,370.00	91,991.87	40.46
073	14,600.00	0.00	14,600.00	3,633.42	24.89
111	800,000.00	0.00	800,000.00	249,673.98	31.21
112	50,000.00	0.00	50,000.00	9,505.00	19.01
113	250,000.00	100,000.00	350,000.00	132,950.81	37.99
114	35,000.00	0.00	35,000.00	8,058.90	23.03
154	15,000.00	0.00	15,000.00	0.00	0.00
162	40,000.00	-20,000.00	20,000.00	0.00	0.00
165	250,000.00	190,000.00	440,000.00	131,951.74	29.99
169	70,000.00	5,000.00	75,000.00	12,276.78	16.37
171	1,695,500.00	-1,349,484.00	346,016.00	16,239.80	4.69
174	175,000.00	0.00	175,000.00	0.00	0.00
176	75,000.00	0.00	75,000.00	0.00	0.00
199	100,000.00	107,650.00	207,650.00	58,953.11	28.39
285	10,000.00	0.00	10,000.00	0.00	0.00
TOTAL 002 000 SERVICIOS DE FOMENTO A LA INDUSTRIA Y COMERCIO	6,840,128.00	-153,403.00	6,686,725.00	1,908,661.97	28.54
TOTAL 000 SIN PROYECTO	24,781,934.00	622,242.00	25,404,176.00	6,817,414.49	26.84
TOTAL 00 SIN SUBPROGRAMA	24,781,934.00	622,242.00	25,404,176.00	6,817,414.49	26.84
TOTAL 11 PROMOCION DEL DESARROLLO DE LA ACTIVIDAD INDUSTRIAL Y COMERCIAL	24,781,934.00	622,242.00	25,404,176.00	6,817,414.49	26.84

000000

Sistema de Contabilidad Integrada Gubernamental
 Informes de Gestion y Rendicion de Cuentas - IGRCO1
 Ejecución Financiera
 Expresado en Quetzales
 DEL MES DE SEPTIEMBRE AL MES DE DICIEMBRE
 Entidad Institucional = 21100073

EJERCICIO: 2017		CORTE: ENTIDAD				% EJEC
PG - SPG - PY - ACT - OB - REN	ASIGNADO	MODIFICADO	VIGENTE	DEVENGADO		
00 SIN SUBPROGRAMA						
000 SIN PROYECTO						
001 000 PARTIDAS NO ASIGNABLES A PROGRAMAS						
429 OTRAS PRESTACIONES Y PENSIONES	100,000.00	0.00	100,000.00	0.00	0.00	
435 TRANSFERENCIAS A OTRAS INSTITUCIONES SIN FINES DE LUCRO	0.00	258,540.00	258,540.00	199,625.00	77.21	
451 TRANSFERENCIAS A LA ADMINISTRACIÓN CENTRAL	0.00	33,192.00	33,192.00	33,001.74	99.43	
472 TRANSFERENCIAS A ORGANISMOS E INSTITUCIONES INTERNACIONALES	0.00	50,000.00	50,000.00	6,893.99	13.79	
875 DISMINUCIÓN DE RESULTADOS POR UTILIDADES A TRANSFERIR A LA ADMINISTRACIÓN CENTRAL	1,468,000.00	-852,188.00	615,812.00	0.00	0.00	
876 UTM. DE RESULT. POR UT. A TRANSFERIR A EMPLEADOS	200,000.00	-44,692.00	155,308.00	0.00	0.00	
878 DISMINUCIÓN DE RESULTADOS POR UTILIDADES A TRANSFERIR A LAS MUNICIPALIDADES	400,000.00	-67,094.00	332,906.00	0.00	0.00	
TOTAL 001 000 PARTIDAS NO ASIGNABLES A PROGRAMAS	2,168,000.00	-622,242.00	1,545,758.00	239,520.73	15.50	
TOTAL 000 SIN PROYECTO	2,168,000.00	-622,242.00	1,545,758.00	239,520.73	15.50	
TOTAL 00 SIN SUBPROGRAMA	2,168,000.00	-622,242.00	1,545,758.00	239,520.73	15.50	
TOTAL 99 PARTIDAS NO ASIGNABLES A PROGRAMAS	2,168,000.00	-622,242.00	1,545,758.00	239,520.73	15.50	
ENTIDAD: 21100073-000-00 ZONA LIBRE DE INDUSTRIA Y COMERCIO SANTO TOMAS DE CASTILLA -ZOLJC-	26,949,934.00	0.00	26,949,934.00	7,056,935.22	26.19	


Lady Victoria Blanes
 Firma y Sello
 Funcionario Responsable de la
 Unidad de Administración Financiera

Sistema de Contabilidad Integrada Gubernamental
Informes de Gestión y Rendición de Cuentas - IGRC02
Ejecución Física

PAGINA 1 DE 1
 FECHA 03/01/2018
 HORA 11:23.27
 REPORTE: R00820967.rpt


ENTIDAD = 21100073
 Exprimado en Quetzales

DEL MES SEPTIEMBRE AL MES DE DICIEMBRE CORTE: ENTIDAD

EJERCICIO:	2017	PG	SP	PY	AC	OB	UBG	DESCRIPCION	UNIDAD DE MEDIDA	METAS FISICAS			Nº. beneficiados	Unidad de Medida
										INICIAL	VIGENTE	EJEC		
Entidad:	21100073-000-000							ZONA LIBRE DE INDUSTRIA Y COMERCIO SANTO TOMAS DE CASTILLA -ZOLIC-						
11								PROMOCION DEL DESARROLLO DE LA ACTIVIDAD INDUSTRIAL Y COMERCIAL SIN SUBPROGRAMA SIN PROYECTO						
001-000								DIRECCION Y COORDINACION	Documento	12	12	4	33.33	0
								1 Dirección y coordinación			4			
								1801 IZABAL, PUERTO BARRIOS			4			
								2 Dirección y coordinación	Documento	12	12	4	33.33	0
								1801 IZABAL, PUERTO BARRIOS			4			
002-000								SERVICIOS DE FOMENTO A LA INDUSTRIA Y COMERCIO	Persona	2,640	2,640	880	33.33	0
								1 Personas individuales y jurídicas beneficiadas con arrendamiento de bienes inmuebles			880			
								1801 IZABAL, PUERTO BARRIOS			880			
								2 Personas individuales y jurídicas beneficiadas con arrendamiento de bienes inmuebles	Persona	2,640	2,640	880	33.33	0
								1801 IZABAL, PUERTO BARRIOS			880			

Indicadores de Gestión

Nombre del Indicador	Linea Base		Porcentaje de Avance Acumulado (Año Actual)
	Año	Porcentaje del Indicador	
Política Vinculada al Indicador:	2016	100.00	0.04
COBERTURA			




000007

Sistema de Contabilidad Integradada Gubernamental
Informes de Gestion v Rendicion de Cuentas - IGRC03
Comparacion de Ejecucion Financiera y Fisica

PAGINA 1 DE 1
 FECHA 03/01/2018
 HORA 11:25.05
 REPORTE: R00820869.rpt

ENTIDAD = 21100073
 Expresado en Quetzales

EJERCICIO:	2017	PG	SP	PY	AC	OB	DESCRIPCION	SNIP	UNIDAD DE MEDIDA	CORTE: ENTIDAD				PRESUPUESTO FINANCIERO							
										DEL MES SEPTIEMBRE	AL MES DE DICIEMBRE	INICIAL	VIGENTE	EJEC	% EJEC	INICIAL	VIGENTE	EJEC	% EJEC		
Entidad : 21100073-000-00 ZONA LIBRE DE INDUSTRIA Y COMERCIO SANTO TOMAS DE CASTILLA -ZOLIC-																					
II PROMOCION DEL DESARROLLO DE LA ACTIVIDAD INDUSTRIAL Y COMERCIAL																					
001 000 DIRECCION Y COORDINACION																					
							1		Dirección y coordinación	0	DOCUMENTO	12	12	4	33.33	17,941,806.00	18,717,451.00	4,908,752.52	26.23		
							2		Dirección y coordinación	0	DOCUMENTO	12	12	4	33.33						
002 000 SERVICIOS DE FOMENTO A LA INDUSTRIA Y COMERCIO																					
							1		Personas individuales y jurídicas beneficiadas con arrendamiento de bienes inmuebles	0	PERSONA	2,640	2,640	880	33.33	6,840,128.00	6,686,725.00	1,908,661.97	28.54		
							2		Personas individuales y jurídicas beneficiadas con arrendamiento de bienes inmuebles	0	PERSONA	2,640	2,640	880	33.33						
Tota II										PROMOCION DEL DESARROLLO DE LA ACTIVIDAD INDUSTRIAL Y COMERCIAL											
												24,781,934.00		25,404,176.00		6,817,414.49		26.84			



Sistema de Contabilidad Integrada Gubernamental
 Informes de Gestion y Rendición de Cuentas - IGR C04
 Ejecución Financiera de los Recursos por Rubro de Ingreso
 Expresado en Quetzales

Entidad Institucional = 21100073

DEL MES DE SEPTIEMBRE AL MES DE DICIEMBRE

EJERCICIO: 2017 Corte: ENTIDAD

Rubro		ENTIDAD							
Fuente	Clase	Sección	Grupo	Descripción del Recurso	Aprobado	Modificado	Vigente	Devengado	% de Ejecución
21100073-000-00				ZONA LIBRE DE INDUSTRIA Y COMERCIO SANTO TOMAS DE CASTILLA -ZOLIC-					
31	14	2	90	OTROS SERVICIOS	808,793.00	0.00	808,793.00	398,300.26	49.25
				TOTAL SECCIÓN: 14200 VENTA DE SERVICIOS	808,793.00	0.00	808,793.00	398,300.26	49.25
31	14	9	10	OTROS INGRESOS DE OPERACION	21,115,000.00	0.00	21,115,000.00	6,481,701.69	30.70
				TOTAL SECCIÓN: 14900 OTROS INGRESOS DE OPERACION	21,115,000.00	0.00	21,115,000.00	6,481,701.69	30.70
				TOTAL CLASE: 14000 INGRESOS DE OPERACION	21,923,793.00	0.00	21,923,793.00	6,880,001.95	31.38
31	15	1	31	POR DEPOSITOS INTERNOS	1,526,141.00	0.00	1,526,141.00	471,752.12	30.91
				TOTAL SECCIÓN: 15100 INTERESES	1,526,141.00	0.00	1,526,141.00	471,752.12	30.91
				TOTAL CLASE: 15000 RENTAS DE LA PROPIEDAD	1,526,141.00	0.00	1,526,141.00	471,752.12	30.91
				TOTAL FUENTE: 31 INGRESOS PROPIOS	23,449,934.00	0.00	23,449,934.00	7,351,754.07	31.35
32	23	1	10	DISMINUCION DE CAJA Y BANCOS	3,500,000.00	0.00	3,500,000.00	0.00	0.00
				TOTAL SECCIÓN: 23100 DISMINUCION DE DISPONIBILIDADES	3,500,000.00	0.00	3,500,000.00	0.00	0.00
				TOTAL CLASE: 23000 DISMINUCION DE OTROS ACTIVOS FINANCIEROS	3,500,000.00	0.00	3,500,000.00	0.00	0.00
				TOTAL FUENTE: 32 DISMINUCION DE CAJA Y BANCOS DE INGRESOS PROPIOS	3,500,000.00	0.00	3,500,000.00	0.00	0.00
				TOTAL ENTIDAD/UNIDAD EJECUTORA : 21100073-000-00 ZONA LIBRE DE INDUSTRIA Y COMERCIO	26,949,934.00	0.00	26,949,934.00	7,351,754.07	27.28
				SANTO TOMAS DE CASTILLA -ZOLIC-					



000009

**Sistema de Contabilidad Integrada Gubernamental
Informes de Gestion y Rendicion de Cuentas - IGRC05**

PAGINA : 1 DE 2
FECHA : 03/01/2018
HORA : 11:28:31
REPORTE: R00820875.rpt

Resultados Economicos y Financieros

DEL MES DE SEPTIEMBRE AL MES DE DICIEMBRE

Entidad Institucional = 21100073

Expresado en Quetzales

EJERCICIO:	2017	DESCRIPCION	APROBADO	VIGENTE	DEVENGADO	PORCENTAJE DE EJECUCION
ENTIDAD:	2110-0073-000	ZONA LIBRE DE INDUSTRIA Y COMERCIO SANTO TOMAS DE CASTILLA -ZOLIC-				
1. RECURSOS			26,949,934.00	26,949,934.00	7,351,754.07	27.28
1.1. Ingresos Corrientes			23,449,934.00	23,449,934.00	7,351,754.07	31.35
1.1.5. Ingresos de Operacion			21,923,793.00	21,923,793.00	6,880,001.95	31.38
1.1.5.2. Venta de Servicios			808,793.00	808,793.00	398,300.26	49.25
1.1.5.9. Otros Ingresos de Operacion			21,115,000.00	21,115,000.00	6,481,701.69	30.70
1.1.6. Renta de la Propiedad			1,526,141.00	1,526,141.00	471,752.12	30.91
1.1.6.1. Intereses			1,526,141.00	1,526,141.00	471,752.12	30.91
1.1.6.1.3. Intereses por depositos			1,526,141.00	1,526,141.00	471,752.12	30.91
1.3. Fuentes Financieras			3,500,000.00	3,500,000.00	0.00	0.00
1.3.1. Disminucion de la Inversion Financiera			3,500,000.00	3,500,000.00	0.00	0.00
1.3.1.5. Disminucion de otros Activos Financieros			3,500,000.00	3,500,000.00	0.00	0.00
1.3.1.5.1. Disminucion de Disponibilidades			3,500,000.00	3,500,000.00	0.00	0.00
1.3.1.5.1.1. Disminucion de Disponibilidades			3,500,000.00	3,500,000.00	0.00	0.00
2. GASTOS			26,949,934.00	26,949,934.00	7,056,935.22	26.19
2.1. Gastos Corrientes			24,323,134.00	25,287,108.00	6,991,072.41	27.65
2.1.2. Gastos de Operacion			23,534,959.00	24,157,201.00	6,699,864.26	27.73
2.1.2.1. Remuneraciones			8,188,644.00	11,304,918.00	3,393,564.90	30.02
2.1.2.1.1. Sueldos y salarios			6,241,867.00	8,564,152.00	2,552,832.15	29.81
2.1.2.1.2. Aportes patronales			486,453.00	826,796.00	192,160.21	23.24
2.1.2.1.3. Dietas y gastos de representacion			268,800.00	424,800.00	137,455.92	32.36
2.1.2.1.4. Otras prestaciones relacionadas con salarios			1,191,524.00	1,489,170.00	511,116.62	34.32
2.1.2.2. Bienes y Servicios			15,336,315.00	12,842,283.00	3,305,004.36	25.74
2.1.2.2.1. Servicios no personales			11,875,119.00	10,309,002.00	2,987,178.51	28.98
2.1.2.2.2. Materiales y suministros			3,461,196.00	2,533,281.00	317,825.85	12.55
2.1.2.3. Impuestos Indirectos			10,000.00	10,000.00	1,295.00	12.95
2.1.3. Rentas de la Propiedad			540,000.00	540,000.00	0.00	0.00
2.1.3.2. Arrendamiento de Tierras y Terrenos			490,000.00	490,000.00	0.00	0.00
2.1.3.3. Derechos sobre Bienes Intangibles			50,000.00	50,000.00	0.00	0.00

000010

**Sistema de Contabilidad Integrada Gubernamental
Informes de Gestion y Rendicion de Cuentas - IGRC05**

PAGINA : 2 DE 2
FECHA : 03/01/2018
HORA : 11:28.31
REPORTE: R00820875.rpt

Resultados Economicos y Financieros

DEL MES DE SEPTIEMBRE AL MES DE DICIEMBRE

Entidad Institucional = 21100073

Expresado en Quetzales

DESCRIPCION	APROBADO	VIGENTE	DEVENGADO	PORCENTAJE DE EJECUCION
2.1.4. Prestaciones de la Seguridad Social	100,000.00	100,000.00	0.00	0.00
2.1.7. Transferencias Corrientes	148,175.00	489,907.00	291,208.15	59.44
2.1.7.1. Al Sector Privado	80,800.00	339,340.00	217,625.00	64.13
2.1.7.1.1. Directas a personas	80,800.00	80,800.00	18,000.00	22.28
2.1.7.1.2. A entidades sin fines de lucro	0.00	258,540.00	199,625.00	77.21
2.1.7.2. Al Sector Publico	67,375.00	100,567.00	66,689.16	66.31
2.1.7.2.1. Al Sector Publico No Empresarial	67,375.00	100,567.00	66,689.16	66.31
2.1.7.2.1.1. A la Administración Central	0.00	33,192.00	33,001.74	99.43
2.1.7.2.1.6. Cuota susc. a Contraloría de Ctas.	67,375.00	67,375.00	33,687.42	50.00
2.1.7.3. Al Sector Externo	0.00	50,000.00	6,893.99	13.79
2.1.7.3.2. A organismos e instituciones internac.	0.00	50,000.00	6,893.99	13.79
2.2. Gastos de Capital	558,800.00	558,800.00	65,862.81	11.79
2.2.1. Inversion Real Directa	558,800.00	558,800.00	65,862.81	11.79
2.2.1.1. Formacion Bruta de Capital Fijo	558,800.00	558,800.00	65,862.81	11.79
2.2.1.1.3. Maq, equipo y otros bienes muebles	558,800.00	558,800.00	65,862.81	11.79
2.3. Aplicaciones Financieras	2,068,000.00	1,104,026.00	0.00	0.00
2.3.3. Disminucion del Patrimonio	2,068,000.00	1,104,026.00	0.00	0.00
2.3.3.4. Disminucion de resultados acumulados	2,068,000.00	1,104,026.00	0.00	0.00

Unidad Ejecutora: 000

Balance en Cuenta Corriente:


360,681.66

-19.63

Balance Presupuestal:

294,818.85

-12.30


Jedy Victoria Blanco
 Firma y Sello
 Funcionario Responsable de la
 Unidad de Administración Financiera

000011