

OFICIO DF. STC. No. 0660-2017

Santo Tomás de Castilla,
Septiembre 01 de 2017

Licenciado

Carlos Enrique Mencos Morales

Contralor General de Cuentas
Contraloría General de Cuentas
Su Despacho.

CONTRALORIA GENERAL DE CUENTAS
SECRETARIA GENERAL
RECEPCION DE DOCUMENTOS

RECEPCION
14 SEP 2017
A las 10:51 Hrs. Letras

Respetable Licenciado Mencos:

Atentamente nos dirigimos a usted, para saludarlo y al mismo tiempo aprovechamos la oportunidad para hacer de su conocimiento y remitirle adjunto a la presente. El Informe de Gestión Física, Informe de Resultados Económicos y Financieros, correspondientes al Segundo Cuatrimestre de Mayo a Agosto de 2017.

Agradeciendo de antemano la atención brindada a la presente; sin otro particular nos suscribimos de usted.

Cordialmente,


TUAE. Mario Rubén Ardón López
Jefe Financiero a.i.-ZOLIC




Vo. Bo. Lic. Fredy Leonel Palma Elvira
Gerente General-ZOLIC-



MRAL/FLPE/ydpt
cc. Archivo.

OFICIO DF. STC. No. 0661-2017

Santo Tomás de Castilla,
Septiembre 01 de 2017

Licenciado
Kildare Stanley Enríquez
Director
Dirección Técnica del Presupuesto
Ministerio de Finanzas Públicas
Su Despacho.

DIRECCIÓN TÉCNICA DEL PRESUPUESTO
RECIBIDO

14 Sep 2017

Respetable Licenciado Stanley:



Firma:  Hora: 09:41
MINISTERIO DE FINANZAS PÚBLICAS

Atentamente nos dirigimos a usted, para saludarlo y al mismo tiempo aprovechamos la oportunidad para hacer de su conocimiento y remitirle adjunto a la presente. El Informe de Gestión Física, Informe de Resultados Económicos y Financieros, correspondientes al Segundo Cuatrimestre de Mayo a Agosto de 2017.

Agradeciendo de antemano la atención brindada a la presente; sin otro particular nos suscribimos de usted.

Cordialmente,


TUAE. Mario Rubén Ardón López
Jefe Financiero a.i.-ZOLIC



Vo. Bo. Lic. Fredy Leonel Palma Elvira
Gerente General-ZOLIC-


MRAL/FLPE/ydpt
cc. Archivo.

Sistema de Contabilidad Integrada Gubernamental
 Informes de Gestion y Rendicion de Cuentas - IGRC01
 Ejecución Financiera
 Expresado en Quetzales
DEL MES DE MAYO AL MES DE AGOSTO
 Entidad Institucional = 21100073

PAGINA : 1 DE 6
 FECHA : 01/09/2017
 HORA : 7:54.00
 REPORTE: R00820850.rpt

EJERCICIO: 2017		CORTE: ENTIDAD				
PG - SPG - PY - ACT - OB - REN	ASIGNADO	MODIFICADO	VIGENTE	DEVENGADO	% EJEJ	
ENTIDAD:21100073-000-00	ZONA LIBRE DE INDUSTRIA Y COMERCIO SANTO TOMAS DE CASTILLA -ZOLIC-					
11	PROMOCION DEL DESARROLLO DE LA ACTIVIDAD INDUSTRIAL Y COMERCIAL					
00	SIN SUBPROGRAMA					
000	SIN PROYECTO					
001	000 DIRECCION Y COORDINACION					
011	PERSONAL PERMANENTE	0.00	1,015,296.00	421,364.50	41.50	
012	COMPLEMENTO PERSONAL AL SALARIO DEL PERSONAL PERMANENTE	412,524.00	128,400.00	227,149.44	41.99	
013	COMPLEMENTO POR ANTIGÜEDAD AL PERSONAL PERMANENTE	0.00	19,620.00	8,396.65	42.80	
014	COMPLEMENTO POR CALIDAD PROFESIONAL AL PERSONAL PERMANENTE	0.00	45,000.00	10,425.00	23.17	
015	COMPLEMENTOS ESPECIFICOS AL PERSONAL PERMANENTE	34,377.00	1,024,443.00	502,224.52	47.43	
029	OTRAS REMUNERACIONES DE PERSONAL TEMPORAL	1,160,086.00	1,072,596.00	840,999.67	37.67	
041	SERV. EXTRAORDINARIOS DE PERSONAL PERMANENTE	170,000.00	300,000.00	202,170.93	43.02	
042	SERV. EXTRAORDINARIOS DE PERSONAL TEMPORAL	0.00	7,000.00	0.00	0.00	
051	APORTE PATRONAL AL IGSS	142,050.00	207,352.00	102,373.62	29.30	
052	APORTE PATRONAL AL INTECAP	14,052.00	19,433.00	9,673.39	28.89	
061	DIETAS	0.00	268,800.00	118,400.00	44.05	
063	GASTOS DE REPRESENTACION EN EL INTERIOR	156,000.00	0.00	0.00	0.00	
071	AGUINALDO	34,377.00	161,943.00	83,287.30	42.42	
072	BONIFICACION ANUAL (BONO 14)	34,377.00	161,943.00	83,287.30	42.42	
073	BONO VACACIONAL	0.00	8,500.00	5,202.98	61.21	
121	DIVULGACION E INFORMACION	-155,258.00	325,000.00	74,492.28	43.89	
122	IMPRESION, ENCUADERNACION Y REPRODUCCION	-48,594.00	150,000.00	12,939.28	12.76	
131	VIATICOS EN EL EXTERIOR	0.00	400,000.00	200,983.25	50.25	
133	VIATICOS EN EL INTERIOR	0.00	300,000.00	124,008.23	41.34	
141	TRANSPORTE DE PERSONAS	-82,258.00	300,000.00	56,943.93	26.15	
142	FLETES	0.00	20,000.00	0.00	0.00	
151	ARREND. DE EDIFICIOS Y LOCALES	300,000.00	350,000.00	0.00	0.00	

000001

Sistema de Contabilidad Integrada Gubernamental
 Informes de Gestion y Rendicion de Cuentas - IGRCOI
 Ejecución Financiera
 Expresado en Quetzales
 DEL MES DE MAYO AL MES DE AGOSTO
 Entidad Institucional = 21100073

PAGINA : 2 DE 6
 FECHA : 01/09/2017
 HORA : 7:54.00
 REPORTE: R00820850.rpt

EJERCICIO: 2017

		CORTE: ENTIDAD				
PG - SPG - PY - ACT. - OB. - REN		ASIGNADO	MODIFICADO	VIGENTE	DEVENGADO	% EJEC
152	ARREND. DE TIERRAS Y TERRENOS	490,000.00	0.00	490,000.00	0.00	0.00
153	ARREND. DE MAQUINAS Y EQUIPOS DE OFICINA	125,000.00	0.00	125,000.00	45,718.41	36.57
155	ARREND. DE MEDIOS DE TRANSPORTE	100,000.00	-65,013.00	34,987.00	8,357.14	23.89
158	DERECHOS DE BIENES INTANGIBLES	50,000.00	0.00	50,000.00	13,639.61	27.28
161	MANTENIMIENTO Y REPARACION DE MAQUINARIA Y EQUIPO DE PRODUCCIÓN	50,000.00	-30,000.00	20,000.00	0.00	0.00
168	MANT. Y REP. DE EQUIPO DE COMPUTO	15,000.00	0.00	15,000.00	0.00	0.00
181	ESTUDIOS, INVEST. Y PROYECTOS DE FACTIBILIDAD	100,000.00	-50,000.00	50,000.00	0.00	0.00
182	SERVICIOS MEDICO-SANITARIOS	48,000.00	15,000.00	63,000.00	21,428.56	34.01
183	SERVICIOS JURIDICOS	405,000.00	1,158,255.00	1,563,255.00	659,862.90	42.21
184	SERV. ECONOMICOS, CONTABLES Y DE AUDITORIA	20,000.00	0.00	20,000.00	0.00	0.00
185	SERVICIOS DE CAPACITACION	250,000.00	144.00	250,144.00	2,270.00	0.91
189	OTROS ESTUDIOS Y/O SERVICIOS	0.00	860,920.00	860,920.00	306,159.03	35.56
191	PRIMAS Y GASTOS DE SEGUROS Y FIANZAS	1,200,000.00	0.00	1,200,000.00	212,017.61	17.67
194	GASTOS BANCARIOS, COMISIONES Y OTROS GASTOS	3,000.00	0.00	3,000.00	0.00	0.00
195	IMPUESTOS, DERECHOS Y TASAS	10,000.00	0.00	10,000.00	4,630.39	46.30
196	SERVICIOS DE ATENCION Y PROTOCOLO	300,000.00	53,824.00	353,824.00	115,323.25	32.59
197	SERVICIOS DE VIGILANCIA	1,355,367.00	-1,310,286.00	45,081.00	0.00	0.00
211	ALIMENTOS PARA PERSONAS	300,000.00	-100,000.00	200,000.00	86,394.99	43.20
214	PRODUCTOS AGROFORESTALES, MADERA, CORCHO Y SUS MANUFACTURAS	50,000.00	0.00	50,000.00	3,084.05	6.17
223	PIEDRA, ARGILLA Y ARENA	40,000.00	0.00	40,000.00	2,808.93	7.02
224	POMEZ, CAL Y YESO	2,900.00	0.00	2,900.00	0.00	0.00
232	ACABADOS TEXTILES	20,000.00	0.00	20,000.00	19,706.24	98.53
233	PRENDAS DE VESTIR	150,000.00	20,000.00	170,000.00	11,322.95	6.66
239	OTROS TEXTILES Y VESTUARIO	5,000.00	0.00	5,000.00	0.00	0.00
241	PAPEL DE ESCRITORIO	100,000.00	-23,279.00	76,721.00	22,539.65	29.38
242	PAPELES COMERCIALES, CARTONES Y OTROS	5,000.00	0.00	5,000.00	850.90	17.02

000002

Sistema de Contabilidad Integrada Gubernamental
 Informes de Gestion y Rendicion de Cuentas - IGRC01
 Ejecución Financiera
 Expresado en Quetzales
 DEL MES DE MAYO AL MES DE AGOSTO
 Entidad Institucional = 21100073

PAGINA : 3 DE 6
 FECHA : 01/09/2017
 HORA : 7:54.00
 REPORTE: R00820850.rpt

EJERCICIO: 2017

CORTE: ENTIDAD						
PG - SPG - PY - ACT. - OB - REN	ASIGNADO	MODIFICADO	VIGENTE	DEVENGADO	% EJE	
243	100,580.00	-25,000.00	75,580.00	15,145.95	20.04	PRODUCTOS DE PAPELO CARTON
244	15,000.00	0.00	15,000.00	568.66	3.79	PRODUCTOS DE ARTES GRAFICAS
245	7,000.00	0.00	7,000.00	0.00	0.00	LIBROS, REVISTAS Y PERIODICOS
247	5,000.00	0.00	5,000.00	1,422.00	28.44	ESPECIES TIMBRADAS Y VALORES
253	100,000.00	0.00	100,000.00	7,128.57	7.13	LLANTAS Y NEUMATICOS
254	35,000.00	-13,595.00	21,405.00	1,434.99	6.70	ARTICULOS DE CAUCHO
261	115,000.00	-50,000.00	65,000.00	14,895.92	22.92	ELEMENTOS Y COMPUESTOS QUIMICOS
262	250,000.00	0.00	250,000.00	73,756.87	29.50	COMBUSTIBLES Y LUBRICANTES
264	13,716.00	0.00	13,716.00	1,181.25	8.61	INSECTICIDAS, FUMIGANTES Y SIMILARES
266	100,000.00	-25,000.00	75,000.00	277.12	0.37	PRODUCTOS MEDICINALES Y FARMACEUTICOS
267	400,000.00	-100,000.00	300,000.00	23,370.35	7.79	TINTES, PINTURAS Y COLORANTES
268	150,000.00	-27,785.00	122,215.00	8,764.08	7.17	PRODUCTOS PLASTICOS, NYLON, VINIL Y P.V.C.
269	40,000.00	0.00	40,000.00	4,325.12	10.81	OTROS PRODUCTOS QUIMICOS Y CONEXOS
272	30,000.00	0.00	30,000.00	0.00	0.00	PRODUCTOS DE VIDRIO
273	40,000.00	0.00	40,000.00	0.00	0.00	PRODUCTOS DE LOZA Y PORCELANA
274	25,000.00	0.00	25,000.00	4,428.76	17.72	CEMENTO
275	25,000.00	0.00	25,000.00	3,390.18	13.56	PROD. DE CEMENTO, POMEZ, ASBESTO Y YESO
281	30,000.00	0.00	30,000.00	2,506.83	8.36	PRODUCTOS SIDERURGICOS
282	30,000.00	0.00	30,000.00	101.34	0.34	PRODUCTOS METALURGICOS NO FERRICOS
283	100,000.00	-27,000.00	73,000.00	2,708.49	3.71	PRODUCTOS DE METAL
284	200,000.00	-40,000.00	160,000.00	1,473.93	0.92	ESTRUCTURAS METALICAS ACABADAS
286	50,000.00	0.00	50,000.00	140.18	0.28	HERRAMIENTAS MENORES
289	40,000.00	0.00	40,000.00	5,144.59	12.86	OTROS PRODUCTOS METALICOS
291	100,000.00	0.00	100,000.00	9,941.04	9.94	UTILES DE OFICINA
292	150,000.00	-4,864.00	145,136.00	10,537.55	7.26	UTILES DE LIMPIEZA Y PRODUCTOS SANITARIOS
294	7,000.00	0.00	7,000.00	0.00	0.00	UTILES DEPORTIVOS Y RECREATIVOS
295	15,000.00	0.00	15,000.00	0.00	0.00	UTILES MENORES MEDICO-QUIRURGICOS Y DE LAB.

000003

Sistema de Contabilidad Integrada Gubernamental
 Informes de Gestion y Rendicion de Cuentas - IGRC01
 Ejecución Financiera
 Expresado en Quetzales
DEL MES DE MAYO AL MES DE AGOSTO
 Entidad Institucional = 21100073

PAGINA : 4 DE 6
 FECHA : 01/09/2017
 HORA : 7:54.00
 REPORTE: R00820850.rpt

EJERCICIO: 2017		CORTE: ENTIDAD					
PG - SPG - PY - ACT. - OB. - REN		ASIGNADO	MODIFICADO	VIGENTE	DEVENGADO	% EJE	
296	UTILES DE COCINA Y COMEDOR	5,000.00	0.00	5,000.00	0.00	0.00	
297	UTILES, ACCESORIOS Y MATERIALES ELECTRICOS	300,000.00	-79,788.00	220,212.00	18,701.02	8.49	
298	ACCESORIOS Y REPUESTOS EN GENERAL	200,000.00	-38,775.00	161,225.00	8,461.26	5.25	
299	OTROS MATERIALES Y SUMINISTROS	100,000.00	0.00	100,000.00	33,732.46	33.73	
322	EQUIPO DE OFICINA	155,300.00	0.00	155,300.00	48,329.45	31.12	
323	EQUIPO MEDICO-SANITARIO Y DE LABORATORIO	0.00	20,000.00	20,000.00	665.62	3.33	
324	EQUIPO EDUCACIONAL, CULTURAL Y RECREATIVO	18,500.00	25,000.00	43,500.00	6,150.00	14.14	
326	EQUIPO PARA COMUNICACIONES	20,000.00	0.00	20,000.00	0.00	0.00	
328	EQUIPO DE COMPUTO	133,000.00	0.00	133,000.00	15,998.21	12.03	
329	OTRAS MAQUINARIAS Y EQUIPOS	232,000.00	-45,000.00	187,000.00	103,211.09	55.19	
411	AYUDA PARA FUNERALES	15,000.00	0.00	15,000.00	0.00	0.00	
413	INDEMNIZACIONES AL PERSONAL	423,690.00	70,000.00	493,690.00	192,106.28	38.91	
415	VACACIONES PAGADAS POR RETIRO	50,000.00	0.00	50,000.00	24,986.64	49.97	
416	BECAS DE ESTUDIO EN EL INTERIOR	65,800.00	0.00	65,800.00	20,400.00	31.00	
456	SERVICIOS GUBERNAMENTALES DE FISCALIZACION	67,375.00	0.00	67,375.00	33,687.42	50.00	
913	SENTENCIAS JUDICIALES	820,000.00	166,232.00	986,232.00	479,215.75	48.59	
991	CREDITOS DE RESERVA	1,683,252.00	-1,683,252.00	0.00	0.00	0.00	
TOTAL 001 000 DIRECCION Y COORDINACION		17,941,806.00	822,471.00	18,764,277.00	5,798,725.85	30.90	
002 000 SERVICIOS DE FOMENTO A LA INDUSTRIA Y COMERCIO							
011	PERSONAL PERMANENTE	1,033,128.00	0.00	1,033,128.00	303,673.13	29.39	
012	COMPLEMENTO PERSONAL AL SALARIO DEL PERSONAL PERMANENTE	172,800.00	486,912.00	659,712.00	191,167.54	28.98	
013	COMPLEMENTO POR ANTIGÜEDAD AL PERSONAL PERMANENTE	43,920.00	0.00	43,920.00	11,851.04	26.98	
014	COMPLEMENTO POR CALIDAD PROFESIONAL AL PERSONAL PERMANENTE	4,500.00	0.00	4,500.00	2,637.50	58.61	
015	COMPLEMENTOS ESPECIFICOS AL PERSONAL PERMANENTE	1,290,329.00	40,576.00	1,330,905.00	455,514.53	34.23	
022	PERSONAL POR CONTRATO	39,540.00	0.00	39,540.00	14,827.50	37.50	

000004

Sistema de Contabilidad Integrada Gubernamental
 Informes de Gestión y Rendición de Cuentas - IGR C01
 Ejecución Financiera
 Expresado en Quetzales
DEL MES DE MAYO AL MES DE AGOSTO
 Entidad Institucional = 21100073

PAGINA : 5 DE 6
 FECHA : 01/09/2017
 HORA : 7:54.00
 REPORTE: R00820850.rpt

EJERCICIO: 2017


CORTE: ENTIDAD

PG - SPG - PY - ACT. OB - REN	ASIGNADO	MODIFICADO	VIGENTE	DEVENGADO	% EJEJ
024	2,400.00	16,440.00	18,840.00	7,065.00	37.50
027	42,885.00	1,370.00	44,265.00	13,725.00	31.01
051	237,417.00	167,761.00	405,178.00	132,944.60	32.81
052	22,251.00	16,480.00	38,731.00	12,727.80	32.86
071	185,424.00	41,946.00	227,370.00	90,209.02	39.67
072	185,424.00	41,946.00	227,370.00	90,209.02	39.67
073	14,600.00	0.00	14,600.00	8,400.00	57.53
111	800,000.00	0.00	800,000.00	330,900.37	41.36
112	50,000.00	0.00	50,000.00	5,772.00	11.54
113	250,000.00	0.00	250,000.00	98,765.98	39.51
114	35,000.00	0.00	35,000.00	7,344.64	20.98
154	15,000.00	0.00	15,000.00	0.00	0.00
162	40,000.00	-20,000.00	20,000.00	0.00	0.00
165	250,000.00	100,000.00	350,000.00	115,104.91	32.89
169	70,000.00	50,000.00	120,000.00	24,574.11	20.48
171	1,695,500.00	-961,562.00	733,938.00	20,242.06	2.76
174	175,000.00	0.00	175,000.00	0.00	0.00
176	75,000.00	0.00	75,000.00	0.00	0.00
199	100,000.00	0.00	100,000.00	34,653.43	34.65
285	10,000.00	0.00	10,000.00	0.00	0.00
TOTAL 002 000 SERVICIOS DE FOMENTO A LA INDUSTRIA Y COMERCIO	6,840,128.00	-18,131.00	6,821,997.00	1,972,309.18	28.91
TOTAL 000 SIN PROYECTO	24,781,934.00	804,340.00	25,586,274.00	7,771,035.03	30.37
TOTAL 00 SIN SUBPROGRAMA	24,781,934.00	804,340.00	25,586,274.00	7,771,035.03	30.37
TOTAL 11 PROMOCION DEL DESARROLLO DE LA ACTIVIDAD INDUSTRIAL Y COMERCIAL	24,781,934.00	804,340.00	25,586,274.00	7,771,035.03	30.37
99 PARTIDAS NO ASIGNABLES A PROGRAMAS					

000005

Expresado en Quetzales
 DEL MES DE MAYO AL MES DE AGOSTO
 Entidad Institucional = 21100073

EJERCICIO: 2017		CORTE: ENTIDAD				
PG - SPG - PY - ACT - OB - REN	ASIGNADO	MODIFICADO	VIGENTE	DEVENGADO	% EJEC	
00 SIN SUBPROGRAMA						
000 SIN PROYECTO						
001 000 PARTIDAS NO ASIGNABLES A PROGRAMAS						
429 OTRAS PRESTACIONES Y PENSIONES	100,000.00	0.00	100,000.00	0.00	0.00	
435 TRANSFERENCIAS A OTRAS INSTITUCIONES SIN FINES DE LUCRO	0.00	42,540.00	42,540.00	29,415.00	69.15	
451 TRANSFERENCIAS A LA ADMINISTRACIÓN CENTRAL	0.00	0.00	0.00	0.00	0.00	
472 TRANSFERENCIAS A ORGANISMOS E INSTITUCIONES INTERNACIONALES	0.00	50,000.00	50,000.00	0.00	0.00	
875 DISMINUCIÓN DE RESULTADOS POR UTILIDADES A TRANSFERIR A LA ADMINISTRACIÓN CENTRAL	1,468,000.00	-852,188.00	615,812.00	0.00	0.00	
876 DISM. DE RESULT. POR UT. A TRANSFERIR A EMPLEADOS	200,000.00	-44,692.00	155,308.00	0.00	0.00	
878 DISMINUCIÓN DE RESULTADOS POR UTILIDADES A TRANSFERIR A LAS MUNICIPALIDADES	400,000.00	0.00	400,000.00	0.00	0.00	
TOTAL 001 000 PARTIDAS NO ASIGNABLES A PROGRAMAS	2,168,000.00	-804,340.00	1,363,660.00	29,415.00	2.16	
TOTAL 000 SIN PROYECTO	2,168,000.00	-804,340.00	1,363,660.00	29,415.00	2.16	
TOTAL 00 SIN SUBPROGRAMA	2,168,000.00	-804,340.00	1,363,660.00	29,415.00	2.16	
TOTAL 99 PARTIDAS NO ASIGNABLES A PROGRAMAS	2,168,000.00	-804,340.00	1,363,660.00	29,415.00	2.16	
ENTIDAD: 21100073-000-00 ZONA LIBRE DE INDUSTRIA Y COMERCIO SANTO TOMAS DE CASTILLA -ZOLIC-	26,949,934.00	0.00	26,949,934.00	7,800,450.03	28.94	



 FIRMA DEL SUBPROGRAMA
 Jefe del Subprograma
 Funcionario Responsable de la
 Unidad de Administración Financiera

Sistema de Contabilidad Integrada Gubernamental
Informes de Gestión y Rendición de Cuentas - IGR C02

PAGINA 1 DE 1
 FECHA 01/09/2017
 HORA 7:57.21
 REPORTE: R00820967.rpt

Ejecución Física
 ENTIDAD = 21100073
 Expresado en Quetzales

EJERCICIO: 2017 DEL MES MAYO AL MES DE AGOSTO CORTE: ENTIDAD

PG	SP	PY	AC	OB	UBG	DESCRIPCION	UNIDAD DE MEDIDA		METAS FISICAS		No. beneficiados	Unidad de Medida
							INICIAL	VIGENTE	EJEC	% EJEC		
Entidad : 21100073-000-000							ZONA LIBRE DE INDUSTRIA Y COMERCIO SANTO TOMAS DE CASTILLA -ZOLIC-					
11						PROMOCION DEL DESARROLLO DE LA ACTIVIDAD INDUSTRIAL Y COMERCIAL SIN SUBPROGRAMA						
00						SIN PROYECTO						
000						DIRECCION Y COORDINACION						
001-000						1 Dirección y coordinación	Documento	12	12	4	33.33	0
						1801 IZABAL, PUERTO BARRIOS				4		
002-000						2 Dirección y coordinación	Documento	12	12	4	33.33	0
						1801 IZABAL, PUERTO BARRIOS				4		
						SERVICIOS DE FOMENTO A LA INDUSTRIA Y COMERCIO						
						1 Personas individuales y jurídicas beneficiadas con arrendamiento de bienes inmuebles	Persona	2,640	2,640	880	33.33	0
						1801 IZABAL, PUERTO BARRIOS				880		
						2 Personas individuales y jurídicas beneficiadas con arrendamiento de bienes inmuebles	Persona	2,640	2,640	880	33.33	0
						1801 IZABAL, PUERTO BARRIOS				880		

Indicadores de Gestión	Nombre del Indicador	Linea Base		Porcentaje de Avance Acumulado (Año Actual)
		Año	Porcentaje del Indicador	
Política Vinculada al Indicador:	DESARROLLO ECONOMICO	2016	100.00	0.04
COBERTURA				



000007

Sistema de Contabilidad Integrada Gubernamental
 Informes de Gestión y Rendición de Cuentas - IGRC04
 Ejecución Financiera de los Recursos por Rubro de Ingreso
 Expresado en Quetzales

PAGINA : 1 DE 1
 FECHA : 01/09/2017
 HORA : 8:01.22
 REPORTE: R00820856.rpt

Entidad Institucional = 21100073

DEL MES DE MAYO AL MES DE AGOSTO

EJERCICIO: 2017		ENTIDAD		Corte:		ENTIDAD				
Rubro										
Fuente	Clase	Sección	Grupo	Descripción del Recurso	Aprobado	Modificado	Vigente	Devengado	% de Ejecución	
21100073-000-00	31	14	2	90	OTROS SERVICIOS	808,793.00	0.00	808,793.00	256,417.28	31.70
TOTAL SECCIÓN: 14200 VENTA DE SERVICIOS					808,793.00	0.00	808,793.00	256,417.28	31.70	
31	14	9	10	10	OTROS INGRESOS DE OPERACION	21,115,000.00	0.00	21,115,000.00	7,189,209.98	34.05
TOTAL SECCIÓN: 14900 OTROS INGRESOS DE OPERACION					21,115,000.00	0.00	21,115,000.00	7,189,209.98	34.05	
TOTAL CLASE: 14000 INGRESOS DE OPERACION					21,923,793.00	0.00	21,923,793.00	7,445,627.26	33.96	
31	15	1	31	31	POR DEPOSITOS INTERNOS	1,526,141.00	0.00	1,526,141.00	456,638.82	29.92
TOTAL SECCIÓN: 15100 INTERESES					1,526,141.00	0.00	1,526,141.00	456,638.82	29.92	
TOTAL CLASE: 15000 RENTAS DE LA PROPIEDAD					1,526,141.00	0.00	1,526,141.00	456,638.82	29.92	
TOTAL FUENTE: 31 INGRESOS PROPIOS					23,449,934.00	0.00	23,449,934.00	7,902,266.08	33.70	
32	23	1	10	10	DISMINUCION DE CAJA Y BANCOS	3,500,000.00	0.00	3,500,000.00	0.00	0.00
TOTAL SECCIÓN: 23100 DISMINUCION DE DISPONIBILIDADES					3,500,000.00	0.00	3,500,000.00	0.00	0.00	
TOTAL CLASE: 23000 DISMINUCION DE OTROS ACTIVOS FINANCIEROS					3,500,000.00	0.00	3,500,000.00	0.00	0.00	
TOTAL FUENTE: 32 DISMINUCION DE CAJA Y BANCOS DE INGRESOS PROPIOS					3,500,000.00	0.00	3,500,000.00	0.00	0.00	
TOTAL ENTIDAD/UNIDAD EJECUTORA : 21100073-000-00 ZONA LIBRE DE INDUSTRIA Y COMERCIO SANTO TOMAS DE CASTILLA -ZOLIC-					26,949,934.00	0.00	26,949,934.00	7,902,266.08	29.32	



[Firma]
 Firma y Sello
 Funcionario Responsable de la
 Unidad de Administración Financiera

Sistema de Contabilidad Integrada Gubernamental
Informes de Gestion y Rendicion de Cuentas - IGRC05

Resultados Economicos y Financieros

DEL MES DE MAYO AL MES DE AGOSTO

Entidad Institucional = 21100073

Expresado en Quetzales

PAGINA : 1 DE 2
 FECHA : 01/09/2017
 HORA : 8:02.17
 REPORTE: R00820875.rpt

EJERCICIO:	2017								
ENTIDAD:	2110-0073-000	ZONA LIBRE DE INDUSTRIA Y COMERCIO SANTO TOMAS DE CASTILLA -ZOLIC-							
		DESCRIPCION	APROBADO	VIGENTE	DEVENGADO				PORCENTAJE DE EJECUCION
1. RECURSOS			26,949,934.00	26,949,934.00	7,902,266.08				29.32
1.1. Ingresos Corrientes			23,449,934.00	23,449,934.00	7,902,266.08				33.70
1.1.5. Ingresos de Operacion			21,923,793.00	21,923,793.00	7,445,627.26				33.96
1.1.5.2. Venta de Servicios			808,793.00	808,793.00	256,417.28				31.70
1.1.5.9. Otros Ingresos de Operacion			21,115,000.00	21,115,000.00	7,189,209.98				34.05
1.1.6. Renta de la Propiedad			1,526,141.00	1,526,141.00	456,638.82				29.92
1.1.6.1. Intereses			1,526,141.00	1,526,141.00	456,638.82				29.92
1.1.6.1.3. Intereses por depositos			1,526,141.00	1,526,141.00	456,638.82				29.92
1.3. Fuentes Financieras			3,500,000.00	3,500,000.00	0.00				0.00
1.3.1. Disminucion de la Inversion Financiera			3,500,000.00	3,500,000.00	0.00				0.00
1.3.1.5. Disminucion de otros Activos Financieros			3,500,000.00	3,500,000.00	0.00				0.00
1.3.1.5.1. Disminucion de Disponibilidades			3,500,000.00	3,500,000.00	0.00				0.00
1.3.1.5.1.1. Disminucion de Disponibilidades			3,500,000.00	3,500,000.00	0.00				0.00
2. GASTOS			26,949,934.00	26,949,934.00	7,800,450.03				28.94
2.1. Gastos Corrientes			24,323,134.00	25,220,014.00	7,626,095.66				30.24
2.1.2. Gastos de Operacion			23,534,959.00	24,339,299.00	7,528,953.63				30.93
2.1.2.1. Remuneraciones			8,188,644.00	11,229,918.00	4,166,999.90				37.11
2.1.2.1.1. Sueldos y salarios			6,241,867.00	8,564,152.00	3,213,191.95				37.52
2.1.2.1.2. Aportes patronales			486,453.00	826,796.00	257,719.41				31.17
2.1.2.1.3. Dietas y gastos de representacion			268,800.00	424,800.00	118,400.00				27.87
2.1.2.1.4. Otras prestaciones relacionadas con salarios			1,191,524.00	1,414,170.00	577,688.54				40.85
2.1.2.2. Bienes y Servicios			15,336,315.00	13,099,381.00	3,357,323.34				25.63
2.1.2.2.1. Servicios no personales			11,875,119.00	10,173,271.00	2,957,077.12				29.07
2.1.2.2.2. Materiales y suministros			3,461,196.00	2,926,110.00	400,246.22				13.68
2.1.2.3. Impuestos Indirectos			10,000.00	10,000.00	4,630.39				46.30
2.1.3. Rentas de la Propiedad			540,000.00	540,000.00	13,639.61				2.53
2.1.3.2. Arrendamiento de Tierras y Terrenos			490,000.00	490,000.00	0.00				0.00
2.1.3.3. Derechos sobre Bienes Intangibles			50,000.00	50,000.00	13,639.61				27.28

**Sistema de Contabilidad Integrada Gubernamental
Informes de Gestion y Rendicion de Cuentas - IGRC05**

Resultados Economicos y Financieros

DEL MES DE MAYO AL MES DE AGOSTO

Entidad Institucional = 21100073

Expresado en Quetzales

PAGINA : 2 DE 2
FECHA : 01/09/2017
HORA : 8:02.17
REPORTE: R00820875.rpt

EJERCICIO:	2017	DESCRIPCION	APROBADO	VIGENTE	DEVENGADO	PORCENTAJE DE EJECUCION
ENTIDAD:	2110-0073-000	ZONA LIBRE DE INDUSTRIA Y COMERCIO SANTO TOMAS DE CASTILLA -ZOLIC-				
	2.1.4.	Prestaciones de la Seguridad Social	100,000.00	100,000.00	0.00	0.00
	2.1.7.	Transferencias Corrientes	148,175.00	240,715.00	83,502.42	34.69
	2.1.7.1.	Al Sector Privado	80,800.00	123,340.00	49,815.00	40.39
	2.1.7.1.1.	Directas a personas	80,800.00	80,800.00	20,400.00	25.25
	2.1.7.1.2.	A entidades sin fines de lucro	0.00	42,540.00	29,415.00	69.15
	2.1.7.2.	Al Sector Publico	67,375.00	67,375.00	33,687.42	50.00
	2.1.7.2.1.	Al Sector Publico No Empresarial	67,375.00	67,375.00	33,687.42	50.00
	2.1.7.2.1.1.	A la Administración Central	0.00	0.00	0.00	0.00
	2.1.7.2.1.6.	Cuota sost. a Contraloria de Ctas.	67,375.00	67,375.00	33,687.42	50.00
	2.1.7.3.	Al Sector Externo	0.00	50,000.00	0.00	0.00
	2.1.7.3.2.	A organismos e instituciones internac.	0.00	50,000.00	0.00	0.00
	2.2.	Gastos de Capital	558,800.00	558,800.00	174,354.37	31.20
	2.2.1.	Inversion Real Directa	558,800.00	558,800.00	174,354.37	31.20
	2.2.1.1.	Formacion Bruta de Capital Fijo	558,800.00	558,800.00	174,354.37	31.20
	2.2.1.1.3.	Maq, equipo y otros bienes muebles	558,800.00	558,800.00	174,354.37	31.20
	2.3.	Aplicaciones Financieras	2,068,000.00	1,171,120.00	0.00	0.00
	2.3.3.	Disminucion del Patrimonio	2,068,000.00	1,171,120.00	0.00	0.00
	2.3.3.4.	Disminucion de resultados acumulados	2,068,000.00	1,171,120.00	0.00	0.00
Unidad Ejecutora:	000					
		Balance en Cuenta Corriente:	-873,200.00	-1,770,080.00	276,170.42	-15.60
		Balance Presupuestal:	-1,432,000.00	-2,328,880.00	101,816.05	-4.37


JEFE FINANCIERO
 Funcionario Responsable de la
 Unidad de Administración Financiera