




**OFICIO DF. STC. No. 0196-2018**

Santo Tomás de Castilla,  
Mayo 02 de 2018

Licenciado

**Carlos Enrique Mencos Morales**

Contralor General de Cuentas  
Contraloría General de Cuentas  
Su Despacho.



Respetable Licenciado Mencos:

Atentamente nos dirigimos a usted, para saludarlo y al mismo tiempo aprovechamos la oportunidad para hacer de su conocimiento y remitirle adjunto a la presente. El Informe de Gestión Física, Informe de Resultados Económicos y Financieros, correspondientes al Primer Cuatrimestre de Enero a Abril de 2018.

Agradeciendo de antemano la atención brindada a la presente; sin otro particular nos suscribimos de usted.

Cordialmente,

  
Licda. Lady Victoria Blanco de Perez  
**Jefe Financiero a.i.-ZOLIC-**



  
Vo. Bo. Lic. Fredy Leonel Palma Elvira  
**Gerente General-ZOLIC-**



LVBDP/FLPE/ydp1  
cc. Archivo.

**OFICIO DF. STC. No. 0197-2018**


Santo Tomás de Castilla,  
Mayo 02 de 2018

Licenciado  
**Kildare Stanley Enríquez**  
Director  
Dirección Técnica del Presupuesto  
Ministerio de Finanzas Públicas  
Su Despacho.

DIRECCIÓN TÉCNICA DEL PRESUPUESTO

**RECIBIDO**

07 MAY 2018

Firma:  Hora: 13:41  
MINISTERIO DE FINANZAS PÚBLICAS

Respetable Licenciado Stanley:

Atentamente nos dirigimos a usted, para saludarlo y al mismo tiempo aprovechamos la oportunidad para hacer de su conocimiento y remitirle adjunto a la presente. El Informe de Gestión Física, Informe de Resultados Económicos y Financieros, correspondientes al Primer Cuatrimestre de Enero a Abril de 2018.

Agradeciendo de antemano la atención brindada a la presente; sin otro particular nos suscribimos de usted.

Cordialmente,

  
Licda. Lady Victoria Blanco de Berez  
**Jefe Financiero a.i.-ZOLIC-**



Vo. Bo. Lic. Fredy Leonel Palma Elías  
**Gerente General-ZOLIC-**



LVBDP/FLPE/ydpt  
cc. Archivo.

Sistema de Contabilidad Integrada Gubernamental  
 Informes de Gestion y Rendicion de Cuentas - IGRC01  
 Ejecución Financiera  
 Expresado en Quetzales  
 DEL MES DE ENERO AL MES DE ABRIL  
 Entidad Institucional = 21100073

CORTE: ENTIDAD

EJERCICIO: 2018

PG - SPG - PY - ACT - OB - REN	ASIGNADO	MODIFICADO	VIGENTE	DEVENGADO	% EJE
ENTIDAD:21100073-000-00	ZONA LIBRE DE INDUSTRIA Y COMERCIO SANTO TOMAS DE CASTILLA -ZOLIC-				
11	PROMOCION DEL DESARROLLO DE LA ACTIVIDAD INDUSTRIAL Y COMERCIAL				
00	SIN SUBPROGRAMA				
000	SIN PROYECTO				
001	000 DIRECCION Y COORDINACION				
011	PERSONAL PERMANENTE	0.00	1,015,296.00	304,910.50	30.03
012	COMPLEMENTO PERSONAL AL SALARIO DEL PERSONAL PERMANENTE	412,524.00	540,924.00	152,685.53	28.23
013	COMPLEMENTO POR ANTIGUEDAD AL PERSONAL PERMANENTE	0.00	20,520.00	4,763.50	23.21
014	COMPLEMENTO POR CALIDAD PROFESIONAL AL PERSONAL PERMANENTE	22,500.00	27,000.00	8,865.00	17.91
015	COMPLEMENTOS ESPECIFICOS AL PERSONAL PERMANENTE	947,108.00	1,059,270.00	299,935.10	28.32
025	COMPLEMENTO POR ANTIGUEDAD AL PERSONAL TEMPORAL	0.00	0.00	0.00	0.00
029	OTRAS REMUNERACIONES DE PERSONAL TEMPORAL	1,101,600.00	2,200,000.00	673,194.50	30.60
041	SERVICIOS EXTRAORDINARIOS DE PERSONAL PERMANENTE	200,000.00	200,000.00	60,484.42	30.24
042	SERVICIOS EXTRAORDINARIOS DE PERSONAL TEMPORAL	2,000.00	2,000.00	0.00	0.00
051	APORTE PATRONAL AL IGSS	205,047.00	261,604.00	74,225.11	28.37
052	APORTE PATRONAL AL INTECAP	19,217.00	27,612.00	7,024.44	25.44
061	DIETAS	268,800.00	268,800.00	74,400.00	27.68
063	GASTOS DE REPRESENTACION EN EL INTERIOR	0.00	216,000.00	90,000.00	41.67
071	AGUINALDO	160,143.00	40,477.00	33,305.25	16.60
072	BONIFICACION ANUAL (BONO 14)	160,143.00	40,477.00	33,305.25	16.60
073	BONO VACACIONAL	8,500.00	8,650.00	2,589.22	29.93
121	DIVULGACION E INFORMACION	100,000.00	100,000.00	41,829.98	41.83
122	IMPRESION, ENCUADERNACION Y REPRODUCCION	150,000.00	150,000.00	14,729.01	9.82
131	VIATICOS EN EL EXTERIOR	300,000.00	510,000.00	125,921.59	24.69
133	VIATICOS EN EL INTERIOR	200,000.00	275,000.00	80,400.00	29.24
136	RECONOCIMIENTO DE GASTOS	0.00	50,000.00	27,015.00	54.03
141	TRANSPORTE DE PERSONAS	300,000.00	300,000.00	78,826.85	26.28

000001

Sistema de Contabilidad Integrada Gubernamental  
 Informes de Gestion y Rendicion de Cuentas - IGRC01  
 Ejecución Financiera  
 Expresado en Quetzales  
 DEL MES DE ENERO AL MES DE ABRIL  
 Entidad Institucional = 21100073

CORTE: ENTIDAD

EJERCICIO: 2018

PG - SPG - PY - ACT - OB - REN	ASIGNADO	MODIFICADO	VIGENTE	DEVENGADO	% EJEC
142	20,000.00	0.00	20,000.00	0.00	0.00
151	400,000.00	-146,434.00	253,566.00	89,507.00	35.30
152	490,000.00	0.00	490,000.00	0.00	0.00
153	150,000.00	0.00	150,000.00	10,155.63	6.77
155	20,000.00	0.00	20,000.00	0.00	0.00
158	25,000.00	0.00	25,000.00	0.00	0.00
161	50,000.00	0.00	50,000.00	214.29	0.43
168	10,000.00	0.00	10,000.00	0.00	0.00
181	150,000.00	0.00	150,000.00	14,732.14	9.82
182	72,000.00	0.00	72,000.00	21,428.56	29.76
183	1,500,000.00	74,880.00	1,574,880.00	468,714.28	29.76
185	175,000.00	125,000.00	300,000.00	0.00	0.00
188	0.00	60,000.00	60,000.00	37,525.31	62.54
189	800,000.00	0.00	800,000.00	219,714.28	27.46
191	1,000,000.00	-200,000.00	800,000.00	228,111.30	28.51
194	3,000.00	0.00	3,000.00	428.62	14.29
195	10,000.00	0.00	10,000.00	2,763.50	27.64
196	300,000.00	200,000.00	500,000.00	16,807.21	3.36
197	1,000,000.00	-996,942.00	3,058.00	0.00	0.00
211	191,646.00	19,354.00	211,000.00	46,057.00	21.83
214	15,725.00	50,000.00	65,725.00	19,879.46	30.25
223	6,000.00	3,000.00	9,000.00	2,678.57	29.76
224	6,000.00	0.00	6,000.00	5,357.14	89.29
232	2,350.00	0.00	2,350.00	456.25	19.41
233	10,750.00	189,250.00	200,000.00	24,093.74	12.05

000002

Ejecución Financiera

Expresado en Quetzales

DEL MES DE ENERO AL MES DE ABRIL

Entidad Institucional = 21100073

EJERCICIO: 2018

CORTE: ENTIDAD

PG - SPG - PY - ACT - OB - REN	ASIGNADO	MODIFICADO	VIGENTE	DEVENGADO	% E/EJC
239	2,600.00	0.00	2,600.00	0.00	0.00
241	39,400.00	0.00	39,400.00	0.00	0.00
242	450.00	1,550.00	2,000.00	37.50	1.88
243	23,336.00	23,664.00	47,000.00	1,873.32	3.99
244	6,560.00	0.00	6,560.00	0.00	0.00
245	0.00	5,000.00	5,000.00	291.17	5.82
247	10,800.00	0.00	10,800.00	1,000.00	9.26
249	4,000.00	0.00	4,000.00	0.00	0.00
252	6,250.00	0.00	6,250.00	0.00	0.00
253	14,400.00	0.00	14,400.00	3,535.72	24.55
254	5,510.00	0.00	5,510.00	2,847.34	51.68
261	27,170.00	15,830.00	43,000.00	14,476.23	33.67
262	212,500.00	-42,500.00	170,000.00	14,761.22	8.68
263	3,750.00	0.00	3,750.00	0.00	0.00
264	8,025.00	0.00	8,025.00	841.18	10.48
266	64,050.00	0.00	64,050.00	0.00	0.00
267	75,735.00	105,000.00	180,735.00	22,001.94	12.17
268	119,195.00	0.00	119,195.00	21,450.15	18.00
269	14,450.00	26,000.00	40,450.00	1,991.98	4.92
271	800.00	0.00	800.00	522.84	65.36
272	10,000.00	0.00	10,000.00	5.37	0.05
273	12,250.00	0.00	12,250.00	670.36	5.47
274	12,750.00	0.00	12,750.00	4,562.50	35.78
275	6,250.00	3,750.00	10,000.00	5,476.57	54.77
281	9,675.00	0.00	9,675.00	3,563.39	36.83
282	9,375.00	0.00	9,375.00	2,298.21	24.51
283	56,590.00	0.00	56,590.00	10,584.77	18.70

000003

Sistema de Contabilidad Integrada Gubernamental  
 Informes de Gestión y Rendición de Cuentas - IGR C01  
 Ejecución Financiera  
 Expresado en Quetzales  
**DEL MES DE ENERO AL MES DE ABRIL**  
 Entidad Institucional = 21100073

PAGINA : 4 DE 7  
 FECHA : 02/05/2018  
 HORA : 15:55.22  
 REPORTE: R00820850.rpt

EJERCICIO: 2018

**CORTE: ENTIDAD**

PG - SPG - PY - ACT - OB - REN	ASIGNADO	MODIFICADO	VIGENTE	DEVENGADO	% EJEC
284	52,025.00	68,837.00	120,862.00	67.86	0.06
286	20,220.00	10,000.00	30,220.00	1,356.62	4.49
289	0.00	10,000.00	10,000.00	388.39	3.88
291	21,005.00	0.00	21,005.00	13,252.63	63.09
292	20,055.00	0.00	20,055.00	1,128.56	5.63
293	375.00	0.00	375.00	0.00	0.00
296	1,800.00	0.00	1,800.00	0.00	0.00
297	96,830.00	-26,000.00	70,830.00	26,666.66	37.65
298	200,000.00	-100,000.00	100,000.00	38,957.98	38.96
299	17,226.00	22,774.00	40,000.00	11,658.32	29.15
322	96,050.00	0.00	96,050.00	13,756.69	14.32
323	13,000.00	0.00	13,000.00	870.54	6.70
324	15,000.00	0.00	15,000.00	0.00	0.00
325	380,000.00	0.00	380,000.00	24,982.14	6.57
326	82,000.00	0.00	82,000.00	35,482.57	43.27
328	163,300.00	0.00	163,300.00	10,955.35	6.71
329	150,100.00	0.00	150,100.00	19,044.65	12.69
411	20,000.00	0.00	20,000.00	0.00	0.00
413	196,770.00	0.00	196,770.00	50,093.03	25.46
415	70,000.00	11,000.00	81,000.00	4,457.64	5.50
416	65,800.00	0.00	65,800.00	27,900.00	42.40
456	61,908.00	0.00	61,908.00	0.00	0.00
913	35,876.00	636,000.00	671,876.00	301,099.68	44.81
991	2,670,423.00	-2,670,423.00	0.00	0.00	0.00
<b>TOTAL 001 000 DIRECCION Y COORDINACION</b>	<b>16,922,379.00</b>	<b>-174,268.00</b>	<b>16,748,111.00</b>	<b>4,091,945.60</b>	<b>24.43</b>

000004



Sistema de Contabilidad Integrada Gubernamental  
 Informes de Gestion y Rendicion de Cuentas - IGR C01  
 Ejecución Financiera  
 Expresado en Quetzales  
**DEL MES DE ENERO AL MES DE ABRIL**  
 Entidad Institucional = 21100073

PAGINA : 5 DE 7  
 FECHA : 02/05/2018  
 HORA : 15:55.22  
 REPORTE: R00820850.rpt

EJERCICIO: 2018

CORTE: ENTIDAD

PG - SPG - PY - ACT - OB - REN	ASIGNADO	MODIFICADO	VIGENTE	DEVENGADO	% EJEC
002 000 SERVICIOS DE FOMENTO A LA INDUSTRIA Y COMERCIO					
011 PERSONAL PERMANENTE	1,033,128.00	0.00	1,033,128.00	336,743.08	32.59
012 COMPLEMENTO PERSONAL AL SALARIO DEL PERSONAL PERMANENTE	172,800.00	486,912.00	659,712.00	211,653.56	32.08
013 COMPLEMENTO POR ANTIGUEDAD AL PERSONAL PERMANENTE	45,360.00	0.00	45,360.00	13,315.35	29.35
014 COMPLEMENTO POR CALIDAD PROFESIONAL AL PERSONAL PERMANENTE	4,500.00	9,000.00	13,500.00	3,000.00	22.22
015 COMPLEMENTOS ESPECIFICOS AL PERSONAL PERMANENTE	1,197,294.00	134,481.00	1,331,775.00	429,043.53	32.22
022 PERSONAL POR CONTRATO	39,540.00	0.00	39,540.00	13,070.16	33.06
024 COMPLEMENTO PERSONAL AL SALARIO DEL PERSONAL TEMPORAL	2,400.00	18,840.00	21,240.00	6,227.66	29.32
025 COMPLEMENTO POR ANTIGUEDAD AL PERSONAL TEMPORAL	210.00	420.00	630.00	0.00	0.00
027 COMPLEMENTOS ESPECIFICOS AL PERSONAL TEMPORAL	39,895.00	4,405.00	44,300.00	12,098.32	27.31
041 SERVICIOS EXTRAORDINARIOS DE PERSONAL PERMANENTE	115,000.00	185,000.00	300,000.00	138,353.99	46.12
051 APORTE PATRONAL AL IGSS	237,593.00	71,953.00	309,546.00	104,875.36	33.88
052 APORTE PATRONAL AL INTECAP	22,267.00	10,121.00	32,388.00	10,002.67	30.88
071 AGUINALDO	185,562.00	42,713.00	228,275.00	35,936.01	15.74
072 BONIFICACIÓN ANUAL (BONO 14)	185,562.00	42,713.00	228,275.00	35,936.01	15.74
073 BONO VACACIONAL	14,600.00	200.00	14,800.00	4,116.67	27.82
111 ENERGÍA ELÉCTRICA	850,000.00	0.00	850,000.00	259,013.60	30.47
112 AGUA	50,000.00	0.00	50,000.00	8,153.50	16.31
113 TELEFONÍA	300,000.00	50,000.00	350,000.00	86,092.38	24.60
114 CORREOS Y TELÉGRAFOS	50,000.00	0.00	50,000.00	2,924.90	5.85
154 ARRENDAMIENTO DE MAQUINARIA Y EQUIPO DE CONSTRUCCIÓN	15,000.00	-15,000.00	0.00	0.00	0.00
162 MANTENIMIENTO Y REPARACIÓN DE EQUIPO DE OFICINA	20,000.00	-20,000.00	0.00	0.00	0.00
165 MANTENIMIENTO Y REPARACIÓN DE MEDIOS DE TRANSPORTE	250,000.00	0.00	250,000.00	23,692.29	9.48
169 MANTENIMIENTO Y REPARACIÓN DE OTRAS MAQUINARIAS Y EQUIPOS	75,000.00	0.00	75,000.00	0.00	0.00
171 MANTENIMIENTO Y REPARACIÓN DE EDIFICIOS	503,000.00	0.00	503,000.00	38,431.16	7.64

000005

Sistema de Contabilidad Integrada Gubernamental  
 Informes de Gestion y Rendicion de Cuentas - IGRC01  
 Ejecución Financiera  
 Expresado en Quetzales  
**DEL MES DE ENERO AL MES DE ABRIL**  
 Entidad Institucional = 21100073

PAGINA : 6 DE 7  
 FECHA : 02/05/2018  
 HORA : 15:55.22  
 REPORTE: R00820850.rpt

EJERCICIO: 2018		CORTE: ENTIDAD				% EJEC
PG - SPG - PY - ACT - OB - REN	ASIGNADO	MODIFICADO	VIGENTE	DEVENGADO		
173	576,000.00	-576,000.00	0.00	0.00	0.00	
199	100,000.00	20,000.00	120,000.00	78,950.30	65.79	
285	20,000.00	-20,000.00	0.00	0.00	0.00	
413	417,345.00	0.00	417,345.00	18,131.50	4.34	
TOTAL 002 000 SERVICIOS DE FOMENTO A LA INDUSTRIA Y COMERCIO	6,522,056.00	445,758.00	6,967,814.00	1,869,762.00	26.83	
TOTAL 000 SIN PROYECTO	23,444,435.00	271,490.00	23,715,925.00	5,961,707.60	25.14	
TOTAL 00 SIN SUBPROGRAMA	23,444,435.00	271,490.00	23,715,925.00	5,961,707.60	25.14	
TOTAL 11 PROMOCION DEL DESARROLLO DE LA ACTIVIDAD INDUSTRIAL Y COMERCIAL	23,444,435.00	271,490.00	23,715,925.00	5,961,707.60	25.14	
99 PARTIDAS NO ASIGNABLES A PROGRAMAS						
00 SIN SUBPROGRAMA						
000 SIN PROYECTO						
001 000 PARTIDAS NO ASIGNABLES A PROGRAMAS						
429	50,000.00	0.00	50,000.00	0.00	0.00	
435	0.00	513,540.00	513,540.00	0.00	0.00	
451	0.00	11,600.00	11,600.00	0.00	0.00	
472	0.00	27,600.00	27,600.00	0.00	0.00	
875	725,000.00	-471,000.00	254,000.00	253,039.26	99.62	
876	181,250.00	-117,250.00	64,000.00	63,259.82	98.84	
878	362,500.00	-235,980.00	126,520.00	126,519.63	100.00	
TOTAL 001 000 PARTIDAS NO ASIGNABLES A PROGRAMAS	1,318,750.00	-271,490.00	1,047,260.00	442,818.71	42.28	
TOTAL 000 SIN PROYECTO	1,318,750.00	-271,490.00	1,047,260.00	442,818.71	42.28	
TOTAL 00 SIN SUBPROGRAMA	1,318,750.00	-271,490.00	1,047,260.00	442,818.71	42.28	

000006



Ejecución Financiera  
 Expresado en Quetzales

DEL MES DE ENERO AL MES DE ABRIL  
 Entidad Institucional = 21100073

EJERCICIO: 2018

CORTE: ENTIDAD

PG - SPG - PY - ACT - OB - REN	ASIGNADO	MODIFICADO	VIGENTE	DEVENGADO	% EJEC
TOTAL 99 PARTIDAS NO ASIGNABLES A PROGRAMAS	1,318,750.00	-271,490.00	1,047,260.00	442,818.71	42.28
ENTIDAD: 21100073-000-00 ZONA LIBRE DE INDUSTRIA Y COMERCIO SANTO TOMAS DE CASTILLA -ZOLIC-	24,763,185.00	0.00	24,763,185.00	6,404,526.31	25.86

*[Firma manuscrita]*  
 Firma y Sello  
 Funcionario Responsable de la  
 Unidad de Administración Financiera

**Sistema de Contabilidad Integrada Gubernamental**  
**Informes de Gestión v Rendición de Cuentas - IGRC02**

PAGINA 1 DE 1  
 FECHA 02/05/2018  
 HORA 15:57.35  
 REPORTE: R00820967.rpt

ENTIDAD = 21100073  
 Expresado en Quetzales

DEL MES ENERO AL MES DE ABRIL


CORTE: ENTIDAD


EJERCICIO: 2018

PG	SP	PY	AC	OB	UBG	DESCRIPCION	UNIDAD DE MEDIDA	METAS FÍSICAS		No. beneficiados	Unidad de Medida	
								INICIAL	VIGENTE			
Entidad : 21100073-000-000							ZONA LIBRE DE INDUSTRIA Y COMERCIO SANTO TOMAS DE CASTILLA -ZOLIC-					
11						PROMOCION DEL DESARROLLO DE LA ACTIVIDAD INDUSTRIAL Y COMERCIAL SIN SUBPROGRAMA SIN PROYECTO						
001-000						DIRECCION Y COORDINACION						
						1 Dirección y coordinación	Documento	12	24	4	16.67	0
						1801 IZABAL, PUERTO BARRIOS				4		
						2 Dirección y coordinación	Documento	12	24	4	16.67	0
						1801 IZABAL, PUERTO BARRIOS				4		
002-000						SERVICIOS DE FOMENTO A LA INDUSTRIA Y COMERCIO						
						1 Personas individuales y jurídicas beneficiadas con arrendamiento de bienes inmuebles	Persona	17	68	17	25.00	0
						1801 IZABAL, PUERTO BARRIOS				17		
						2 Personas individuales y jurídicas beneficiadas con arrendamiento de bienes inmuebles	Persona	17	68	17	25.00	0
						1801 IZABAL, PUERTO BARRIOS				17		

**Indicadores de Gestión**

Nombre del Indicador	Linea Base		Porcentaje de Avance Acumulado (Año Actual)
	Año	Porcentaje del Indicador	
Política Vinculada al Indicador: DESARROLLO ECONOMICO	2014	45.00	17.00
COBERTURA DE AREAS CUBIERTAS Y DESCUBIERTAS			

  
 Funcionario Responsable de la  
 Unidad de Administración Financiera

  
 JEFE FINANCIERO  
 ZONA LIBRE DE INDUSTRIA Y COMERCIO SANTO TOMAS DE CASTILLA

000008

**Sistema de Contabilidad Integrada Gubernamental**  
**Informes de Gestión v Rendición de Cuentas - IGR03**  
**Comparación de Ejecución Financiera y Física**

PAGINA 1 DE 1  
 FECHA 02/05/2018  
 HORA 15:59:01  
 REPORTE: R00820869.rpt



ENTIDAD = 21100073  
 Expresado en Quetzales

DEL MES ENERO AL MES DE ABRIL

CORTE: ENTIDAD

EJERCICIO: 2018

PG	SP	PY	AC	OB	DESCRIPCION	SNIP	UNIDAD DE MEDIDA	METAS FÍSICAS		PRESUPUESTO FINANCIERO	
								INICIAL	VIGENTE	EJEC	% EJEC
<b>Entidad : 21100073-000-00 ZONA LIBRE DE INDUSTRIA Y COMERCIO SANTO TOMAS DE CASTILLA -ZOLIC-</b>											
11					PROMOCION DEL DESARROLLO DE LA ACTIVIDAD INDUSTRIAL Y COMERCIAL						
	001	000			DIRECCION Y COORDINACION						
		1			Dirección y coordinación	0	DOCUMENTO	12	24	4	16.67
		2			Dirección y coordinación	0	DOCUMENTO	12	24	4	16.67
	002	000			SERVICIOS DE FOMENTO A LA INDUSTRIA Y COMERCIO						
		1			Personas individuales y jurídicas beneficiadas con arrendamiento de bienes inmuebles	0	PERSONA	17	68	17	25.00
		2			Personas individuales y jurídicas beneficiadas con arrendamiento de bienes inmuebles	0	PERSONA	17	68	17	25.00
<b>Tota 11 PROMOCION DEL DESARROLLO DE LA ACTIVIDAD INDUSTRIAL Y COMERCIAL</b>								<b>23,444,435.00</b>	<b>23,715,925.00</b>	<b>5,961,707.60</b>	<b>25.14</b>

  
  
 Firma y Sello  
 Funcionario Responsable de la  
 Unidad de Administración Financiera

000009

Sistema de Contabilidad Integrada Gubernamental  
 Informes de Gestión y Rendición de Cuentas - IGRC04  
 Ejecución Financiera de los Recursos por Rubro de Ingreso  
 Expresado en Quetzales

PAGINA : 1 DE 1  
 FECHA : 02/05/2018  
 HORA : 16:01.24  
 REPORTE: R00820856.rpt

Entidad Institucional = 21100073

DEL MES DE ENERO AL MES DE ABRIL

EJERCICIO: 2018

Corte: ENTIDAD

Rubro									
Fuente	Clase	Sección	Grupo	Descripción del Recurso	Aprobado	Modificado	Vigente	Devengado	% de Ejecución
21100073-000-00				ZONA LIBRE DE INDUSTRIA Y COMERCIO SANTO TOMAS DE CASTILLA -ZOLIC-					
31	14	2	90	OTROS SERVICIOS	997,755.00	0.00	997,755.00	267,177.35	26.78
				TOTAL SECCIÓN: 14200 VENTA DE SERVICIOS	997,755.00	0.00	997,755.00	267,177.35	26.78
31	14	9	10	OTROS INGRESOS DE OPERACION	19,705,664.00	0.00	19,705,664.00	6,357,142.29	32.26
				TOTAL SECCIÓN: 14900 OTROS INGRESOS DE OPERACION	19,705,664.00	0.00	19,705,664.00	6,357,142.29	32.26
				TOTAL CLASE: 14000 INGRESOS DE OPERACION	20,703,419.00	0.00	20,703,419.00	6,624,319.64	32.00
31	15	1	31	POR DEPOSITOS INTERNOS	1,339,766.00	0.00	1,339,766.00	352,528.45	26.31
				TOTAL SECCIÓN: 15100 INTERESES	1,339,766.00	0.00	1,339,766.00	352,528.45	26.31
				TOTAL CLASE: 15000 RENTAS DE LA PROPIEDAD	1,339,766.00	0.00	1,339,766.00	352,528.45	26.31
				TOTAL FUENTE: 31 INGRESOS PROPIOS	22,043,185.00	0.00	22,043,185.00	6,976,848.09	31.65
32	23	1	10	DISMINUCION DE CAJA Y BANCOS	2,720,000.00	0.00	2,720,000.00	0.00	0.00
				TOTAL SECCIÓN: 23100 DISMINUCION DE DISPONIBILIDADES	2,720,000.00	0.00	2,720,000.00	0.00	0.00
				TOTAL CLASE: 23000 DISMINUCION DE OTROS ACTIVOS FINANCIEROS	2,720,000.00	0.00	2,720,000.00	0.00	0.00
				TOTAL FUENTE: 32 DISMINUCION DE CAJA Y BANCOS DE INGRESOS PROPIOS	2,720,000.00	0.00	2,720,000.00	0.00	0.00
				TOTAL ENTIDAD/UNIDAD EJECUTORA : 21100073-000-00 ZONA LIBRE DE INDUSTRIA Y COMERCIO SANTO TOMAS DE CASTILLA -ZOLIC-	24,763,185.00	0.00	24,763,185.00	6,976,848.09	28.17



000010

**Sistema de Contabilidad Integrada Gubernamental  
Informes de Gestion y Rendicion de Cuentas - IGRC05**

**Resultados Economicos y Financieros**

DEL MES DE ENERO AL MES DE ABRIL

Entidad Institucional = 21100073

Expresado en Quetzales

PAGINA : 1 DE 2

FECHA : 02/05/2018

HORA : 16:01.58

REPORTE: R00820875.rpt

EJERCICIO:	2018						
ENTIDAD:	2110-0073-000 ZONA LIBRE DE INDUSTRIA Y COMERCIO SANTO TOMAS DE CASTILLA -ZOLIC-						
	DESCRIPCION	APROBADO	VIGENTE	DEVENGADO	PORCENTAJE DE EJECUCION		
<b>1. RECURSOS</b>		<b>24,763,185.00</b>	<b>24,763,185.00</b>	<b>6,976,848.09</b>	<b>28.17</b>		
1.1. Ingresos Corrientes		22,043,185.00	22,043,185.00	6,976,848.09	31.65		
1.1.5. Ingresos de Operacion		20,703,419.00	20,703,419.00	6,624,319.64	32.00		
1.1.5.2. Venta de Servicios		997,755.00	997,755.00	267,177.35	26.78		
1.1.5.9. Otros Ingresos de Operacion		19,705,664.00	19,705,664.00	6,357,142.29	32.26		
1.1.6. Renta de la Propiedad		1,339,766.00	1,339,766.00	352,528.45	26.31		
1.1.6.1. Intereses		1,339,766.00	1,339,766.00	352,528.45	26.31		
1.1.6.1.3. Intereses por depositos		1,339,766.00	1,339,766.00	352,528.45	26.31		
1.3. Fuentes Financieras		2,720,000.00	2,720,000.00	0.00	0.00		
1.3.1. Disminucion de la Inversion Financiera		2,720,000.00	2,720,000.00	0.00	0.00		
1.3.1.5. Disminucion de otros Activos Financieros		2,720,000.00	2,720,000.00	0.00	0.00		
1.3.1.5.1. Disminucion de Disponibilidades		2,720,000.00	2,720,000.00	0.00	0.00		
1.3.1.5.1.1. Disminucion de Disponibilidades		2,720,000.00	2,720,000.00	0.00	0.00		
<b>2. GASTOS</b>		<b>24,763,185.00</b>	<b>24,763,185.00</b>	<b>6,404,526.31</b>	<b>25.86</b>		
2.1. Gastos Corrientes		22,594,985.00	23,419,215.00	5,856,615.66	25.01		
2.1.2. Gastos de Operacion		21,882,277.00	22,153,767.00	5,828,715.66	26.31		
2.1.2.1. Remuneraciones		8,239,100.00	11,269,000.00	3,246,742.36	28.81		
2.1.2.1.1. Sueldos y salarios		6,087,551.00	8,576,695.00	2,668,344.20	31.11		
2.1.2.1.2. Aportes patronales		484,124.00	631,150.00	196,127.58	31.07		
2.1.2.1.3. Dietas y gastos de representacion		268,800.00	484,800.00	164,400.00	33.91		
2.1.2.1.4. Otras prestaciones relacionadas con salarios		1,398,625.00	1,576,355.00	217,870.58	13.82		
2.1.2.2. Bienes y Servicios		13,633,177.00	10,874,767.00	2,579,209.80	23.72		
2.1.2.2.1. Servicios no personales		12,195,299.00	9,071,380.00	2,274,418.86	25.07		
2.1.2.2.2. Materiales y suministros		1,437,878.00	1,803,387.00	304,790.94	16.90		
2.1.2.2.3. Impuestos Indirectos		10,000.00	10,000.00	2,763.50	27.64		
2.1.3. Rentas de la Propiedad		515,000.00	515,000.00	0.00	0.00		
2.1.3.2. Arrendamiento de Tierras y Terrenos		490,000.00	490,000.00	0.00	0.00		
2.1.3.3. Derechos sobre Bienes Intangibles		25,000.00	25,000.00	0.00	0.00		

000011

**Sistema de Contabilidad Integrada Gubernamental  
Informes de Gestion y Rendicion de Cuentas - IGR05**

**Resultados Economicos y Financieros**


DEL MES DE ENERO AL MES DE ABRIL

Entidad Institucional = 21100073

Expresado en Quetzales

PAGINA : 2 DE 2  
FECHA : 02/05/2018  
HORA : 16:01.58  
REPORTE: R00820875.rpt

EJERCICIO: 2018	DESCRIPCION	APROBADO	VIGENTE	DEVENGADO	PORCENTAJE DE EJECUCION
ENTIDAD: 2110-0073-000 ZONA LIBRE DE INDUSTRIA Y COMERCIO SANTO TOMAS DE CASTILLA -ZOLIC-					
2.1.4.	Prestaciones de la Seguridad Social	50,000.00	50,000.00	0.00	0.00
2.1.7.	Transferencias Corrientes	147,708.00	700,448.00	27,900.00	3.98
2.1.7.1.	Al Sector Privado	85,800.00	599,340.00	27,900.00	4.66
2.1.7.1.1.	Directas a personas	85,800.00	85,800.00	27,900.00	32.52
2.1.7.1.2.	A entidades sin fines de lucro	0.00	513,540.00	0.00	0.00
2.1.7.2.	Al Sector Publico	61,908.00	73,508.00	0.00	0.00
2.1.7.2.1.	Al Sector Publico No Empresarial	61,908.00	73,508.00	0.00	0.00
2.1.7.2.1.1.	A la Administración Central	0.00	11,600.00	0.00	0.00
2.1.7.2.1.6.	Cuota sost. a Contraloria de Ctas.	61,908.00	61,908.00	0.00	0.00
2.1.7.3.	Al Sector Externo	0.00	27,600.00	0.00	0.00
2.1.7.3.2.	A organismos e instituciones internac.	0.00	27,600.00	0.00	0.00
<b>2.2.</b>	<b>Gastos de Capital</b>	<b>899,450.00</b>	<b>899,450.00</b>	<b>105,091.94</b>	<b>11.68</b>
2.2.1.	Inversion Real Directa	899,450.00	899,450.00	105,091.94	11.68
2.2.1.1.	Formacion Bruta de Capital Fijo	899,450.00	899,450.00	105,091.94	11.68
2.2.1.1.3.	Maq., equipo y otros bienes muebles	899,450.00	899,450.00	105,091.94	11.68
<b>2.3.</b>	<b>Aplicaciones Financieras</b>	<b>1,268,750.00</b>	<b>444,520.00</b>	<b>442,818.71</b>	<b>99.62</b>
2.3.3.	Disminuidor del Patrimonio	1,268,750.00	444,520.00	442,818.71	99.62
2.3.3.4.	Disminucion de resultados acumulados	1,268,750.00	444,520.00	442,818.71	99.62
<b>Unidad Ejecutora: 000</b>					
<b>Balance en Cuenta Corriente:</b>		<b>-551,800.00</b>	<b>-1,376,030.00</b>	<b>1,120,232.43</b>	<b>-81.41</b>
<b>Balance Presupuestal:</b>		<b>-1,451,250.00</b>	<b>-2,275,480.00</b>	<b>1,015,140.49</b>	<b>-44.61</b>

  
**Jefe Financiero**  
 Funcionario Responsable de la  
 Unidad de Administración Financiera