

ZONA LIBRE DE INDUSTRIA Y COMERCIO SANTO TOMÁS DE CASTILLA (ZOLIC)
 Expresado en Quetzales





EJERCICIO: 2018 AL 31 DE JULIO DEL 2018

	ACTIVO	PASIVO
1000 ACTIVO		2000 PASIVO
1100 ACTIVO CORRIENTE (CIRCULANTE)		2100 PASIVO CORRIENTE
1110 ACTIVO DISPONIBLE	4,489,791.29	2110 CUENTAS A PAGAR A CORTO PLAZO
1112 Bancos		2113 Gastos del Personal a Pagar
		28,691.58
		2116 Otras Cuentas a Pagar a Corto Plazo
		80.36
Total de ACTIVO DISPONIBLE	4,489,791.29	Total de CUENTAS A PAGAR A CORTO PLAZO
1120 INVERSIONES FINANCIERAS		28,771.94
1121 Inversiones Temporales	15,839,614.00	
Total de INVERSIONES FINANCIERAS	15,839,614.00	
1130 ACTIVO EXIGIBLE		2150 FONDOS DE TERCEROS Y EN GARANTIA
1131 Cuentas a Cobrar a Corto Plazo	1,057,843.95	2151 Fondos de Terceros
1134 Fondos en Avance	16,000.00	2152 Fondos en Garantia
		1,964,974.59
Total de ACTIVO EXIGIBLE	1,073,843.95	Total de FONDOS DE TERCEROS Y EN GARANTIA
1140 ACTIVO REALIZABLE (NETO)		2,168,385.90
1141 MATERIAS PRIMAS, MATERIALES Y SUMI	14,783.71	
Total de ACTIVO REALIZABLE (NETO)	14,783.71	
Total de ACTIVO CORRIENTE (CIRCULANTE)	21,418,032.95	2200 PASIVO NO CORRIENTE
1200 ACTIVO NO CORRIENTE (LARGO PLAZO)		2250 PREVISIONES A LARGO PLAZO Y RESERVAS TECNICAS
1220 CUENTAS Y DOCUMENTOS A COBRAR A LARGO PLAZO		2251 Previsiones para Beneficios Sociales
1221 Cuentas a Cobrar a Largo Plazo	32,070,839.71	
Total de CUENTAS Y DOCUMENTOS A COBRAR A LARGO PLAZO	32,070,839.71	Total de PREVISIONES A LARGO PLAZO Y RESERVAS TECNICAS
1230 PROPIEDAD, PLANTA Y EQUIPO (NETO)		5,544,512.39
1231 Propiedad y Planta en Operacion	53,226,544.44	
1232 Maquinaria y Equipo	4,664,448.06	2260 PREVISIONES ACUMULADAS
1235 Equipo Militar y de Seguridad	506,853.30	2261 Prevision para Cuentas Incobrables
1237 Otros Activos Fijos	5,252,838.43	
2271 Depreciaciones Acumuladas	-36,537,470.63	
Total de PROPIEDAD, PLANTA Y EQUIPO (NETO)	27,113,213.60	Total de PASIVO NO CORRIENTE
Total de ACTIVO NO CORRIENTE (LARGO PLAZO)	59,184,053.31	5,664,299.83
		Total de PASIVO
		7,861,457.67
		3000 PATRIMONIO
		3200 PATRIMONIO INSTITUCIONAL
		3210 CAPITAL SOCIAL E INSTITUCIONAL
		3211 Capital o Patrimonio Institucional
		9,579,510.59
		3211 Reserva Legal
		3,419,584.23
		3211 Reserva de Cesantia y Pensiones
		1,001,342.44
		3211 Reserva para Operaciones Normales de la Empresa
		17,026,561.03
		3212 Resultado del Ejercicio
		2,253,432.33
		3212 Resultados Acumulados de los Ejercicios Anteriores
		39,460,197.97
		Total de CAPITAL SOCIAL E INSTITUCIONAL
		72,740,628.59
		Total de PATRIMONIO INSTITUCIONAL
		72,740,628.59

ZONA LIBRE DE INDUSTRIA Y COMERCIO SANTO TOMÁS DE CASTILLA (ZOLIC)
 Expresado en Quetzales

EJERCICIO: 2018

AL 31 DE JULIO DEL 2018

<p>SUMA ACTIVO</p> <p style="text-align: right;"><u>80,602,086.26</u></p>	<p>Total de PATRIMONIO</p> <p>SUMA PASIVO Y PATRIMONIO</p> <p style="text-align: right;"><u>80,602,086.26</u></p>
 	 
<p style="text-align: right;">72,740,628.59</p>	<p style="text-align: right;">72,740,628.59</p>